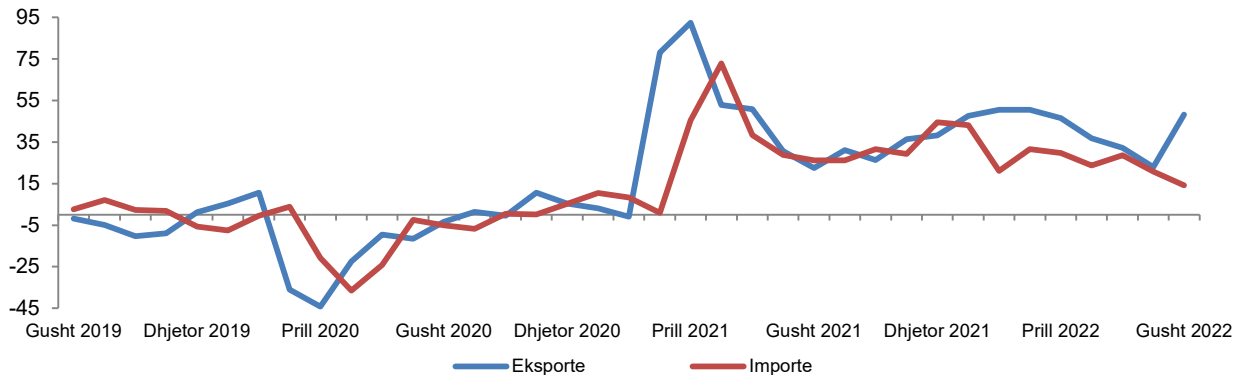


# Tregtia e jashtme e mallrave

## Gusht 2022

**Tiranë, më 19 Shtator 2022:** Në Gusht 2022 eksportet e mallrave arritën vlerën 35 mld lekë, duke u rritur me 48,1 %, në krahasim me të njëjtën periudhë të një viti më parë dhe duke u ulur me 10,8 %, në krahasim me Korrik 2022. Importet e mallrave arritën vlerën 80 mld lekë, duke u rritur me 30,8 %, në krahasim me një vit më parë dhe duke u ulur me 2,6 %, në krahasim me Korrik 2022. Defiçiti tregtar i këtij muaji është 44 mld lekë, duke u rritur me 19,6 %, krahasuar me Gusht 2021 dhe me 5,2 %, në krahasim me Korrik 2022.

Fig. 1 Ndryshimi vjetor në Tregtinë e mallrave (%)

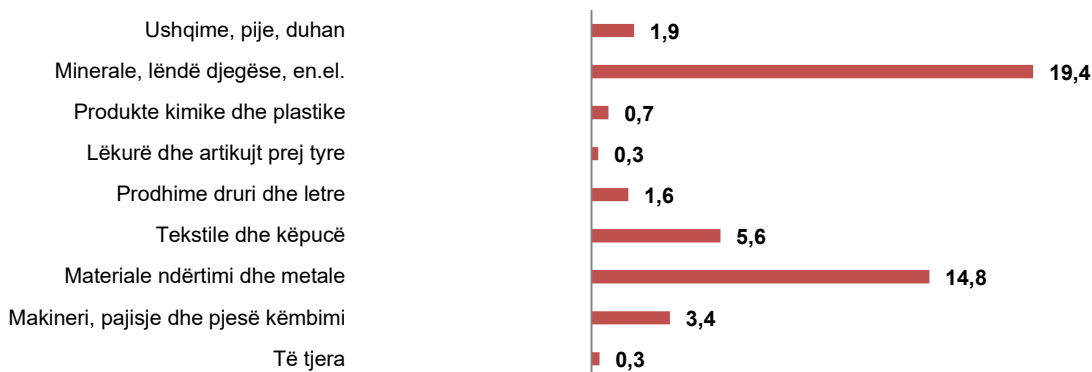


Në këtë tetëmujor eksportet e mallrave arritën vlerën 328 mld lekë, duke u rritur me 41,0 %, ndërkohë importet e mallrave arritën vlerën 607 mld lekë, duke u rritur me 24,8 %, krahasuar me një vit më parë. Deficiti tregtar arriti vlerën 280 mld lekë, duke u rritur me 10,0 %, krahasuar me të njëjtën periudhë të 2021.

### Kontributi i grupeve kryesore në ndryshimin vjetor të eksporteve:

Gjatë muajit Gusht 2022, në rritjen e eksporteve prej 48,1 %, pozitivisht kanë ndikuar grupet: “Minerale, lëndë djegëse dhe energji elektrike” me +19,4 pikë përqindje, “Materiale ndërtimi dhe metale” me +14,8 pikë përqindje dhe “Tekstile dhe këpucë” me +5,6 pikë përqindje .

**Fig. 2 Kontributi i grupeve në ndryshimin vjetor të eksporteve, Gusht 2022**

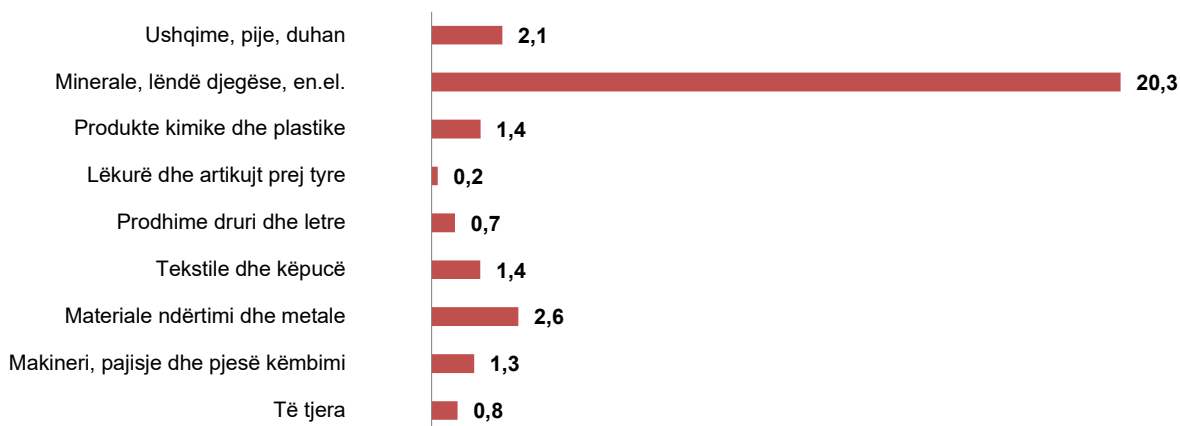


Eksportet, gjatë këtij tetëmujori janë rritur me 41,0 %, krahasuar me një vit më parë. Grupet që kanë ndikuar pozitivisht në rritjen vjetore të eksporteve, janë: “Materiale ndërtimi dhe metale” me +12,6 pikë përqindje, “Minerale, lëndë djegëse dhe energji elektrike” me +12,0 pikë përqindje, dhe “Tekstile dhe këpucë” me 6,7 pikë përqindje.

**Kontributi i grupeve kryesore në ndryshimin vjetor të importeve:**

Gjatë muajit Gusht 2022, në rritjen e importeve prej 30,8 %, krahasuar me Gusht 2021, kanë ndikuar pozitivisht grupet: “Minerale, lëndë djegëse dhe energji elektrike” me +20,3 pikë përqindje, “Materiale ndërtimi dhe metale” me +2,6 pikë përqindje dhe “Ushqime, pije, duhan” me +2,1 pikë përqindje.

**Fig.3 Kontributi i grupeve në ndryshimin vjetor të importeve, Gusht 2022**



Si tetëmujor, importet janë rritur me 24,8 %, krahasuar me tetëmujorin e parë 2021. Grupet që kanë ndikuar pozitivisht në rritjen vjetore të importeve, janë: “Minerale, lëndë djegëse dhe energji elektrike” me +11,6 pikë përqindje, “Materiale ndërtimi dhe metale” me +4,2 pikë përqindje dhe “ Ushqime, pije, duhan” me +3,5 pikë përqindje.

**Ecuria e tregtisë së mallrave sipas vendeve partnere**

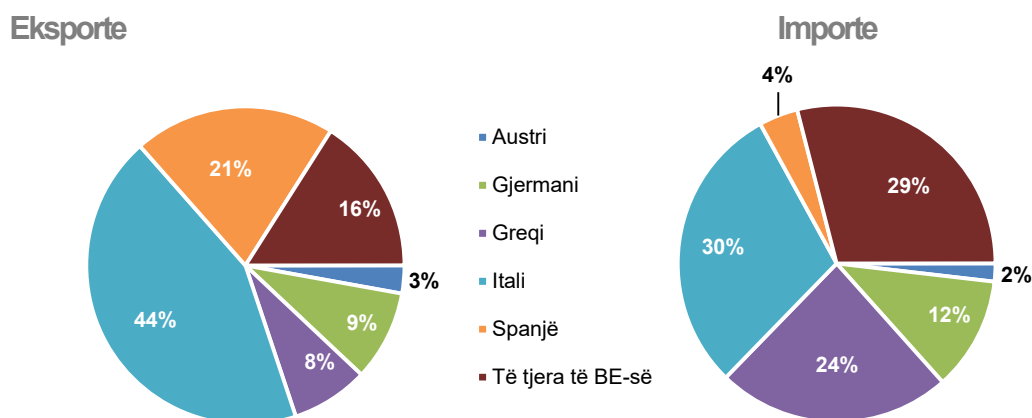
Në muajin Gusht 2022, vendet me të cilët Shqipëria ka pasur rritje më të madhe të eksporteve, në krahasim me Gusht 2021 janë: Itali (29,0 %), Spanja (411,2 %) dhe Gjermani (43,1 %). Ndërsa vendet me të cilat eksportet kanë pasur uljen më të madhe, janë: Kosova (9,2 %), Maqedonia (5,9 %) dhe Kina (86,8 %).

Gjatë këtij tetëmujori vendet me të cilët Shqipëria ka pasur rritje më të madhe të eksporteve, në krahasim me një vit më parë, janë: Italia (49,1 %), Kosova (6,0 %) dhe Gjermania (75,0 %) . Ndërsa vendi me të cilin eksportet kanë pasur uljen më të madhe, është: Spanja (17,7 %) .

Në muajin Gusht 2022, vendet me të cilët Shqipëria ka pasur rritje më të madhe të importeve, në krahasim me Gusht 2021 janë: Turqia (29,7 %) Greqia (133,2 %) dhe Kina (46,3 %). Ndërsa vendet me të cilat importet kanë pasur uljen më të madhe, janë: Italia (7,0 %), Gjermania (19,4 %) dhe Austria (8,2 %).

Gjatë këtij tetëmujori, vendet me të cilët Shqipëria ka pasur rritje më të madhe të importeve, në krahasim me një vit më parë, janë: Italia (10,8 %), Turqia (34,6 %) dhe Greqia (33,8 %). Ndërsa vendet me të cilat importet kanë pasur uljen më të madhe janë: SHBA (16,2 %), Rusia (18,1 %) dhe Zvicra (13,7 %).

**Fig. 4 Tregtia e jashtme e mallrave sipas disa vendeve të BE-së, Gusht 2022**



Shkëmbimet tregtare me vendet e BE-së zënë 53,3 %, të gjithë tregtisë. Në Gusht 2022, eksportet drejt vendeve të BE-së zënë 66,9 % të eksporteve gjithsej dhe importet nga vendet e BE-së zënë 47,3 % të importeve gjithsej. Partnerët kryesorë tregtarë janë: Italia (18,7 %), Greqia (9,5 %), Turqia (8,9 %) dhe Kina (6,2 %).

Shkëmbimet tregtare, për tetëmuajorin 2022, me vendet e BE-së zënë 59,7 % të gjithë tregtisë. Në periudhën Janar – Gusht 2022, eksportet drejt vendeve të BE-së zënë 73,2 % të eksporteve gjithsej dhe importet nga vendet e BE-së zënë 52,4 % të importeve gjithsej. Partnerët kryesorë tregtarë janë: Italia (29,8 %), Turqia (8,1 %), Greqia (7,1 %) dhe Gjermania (6,3 %).

**Tab. 1 Qarkullimi i mallrave, Gusht 2022**

Vitet	Muajt	Eksporte (mld lekë)	Ndryshimi Vjetor (%)	Importe (mld lekë)	Ndryshimi Vjetor (%)	Bilanci Tregtar (mld lekë)	Mbulimi (%)
2000		37	-23,5	157	-1,5	-120	23,6
2001		44	19,1	190	21,0	-146	23,2
2002		47	7,7	210	10,6	-163	22,6
2003		54	14,7	226	7,4	-172	24,1
2004		62	14,0	236	4,5	-174	26,3
2005		66	6,0	262	11,1	-196	25,1
2006		77	17,6	299	14,1	-222	25,9
2007		97	25,5	376	25,8	-279	25,8
2008		113	15,8	440	16,9	-327	25,6
2009		105	-7,2	429	-2,5	-324	24,4
2010		162	54,6	478	11,4	-316	33,8
2011		197	21,9	544	13,9	-347	36,2
2012		213	8,2	528	-2,9	-315	40,3
2013		246	15,7	517	-2,1	-271	47,6
2014		256	3,8	552	6,7	-296	46,3
2015		243	-4,9	545	-1,4	-302	44,7
2016		243	0,1	579	6,4	-336	42,0
2017		273	12,1	626	8,1	-353	43,6
2018		310	13,7	641	2,4	-331	48,4
2019		299	-3,8	649	1,2	-350	46,0
2021		272	-9,0	605	-6,8	-333	44,9
2019	01 - 19	22	-7,3	42	-6,2	-20	51,9
	02 - 19	23	-5,3	50	8,5	-27	45,4
	03 - 19	28	2,7	56	1,4	-28	49,6
	04 - 19	27	0,1	57	8,9	-30	46,7
	05 - 19	28	-8,0	59	4,0	-31	47,0
	06 - 19	26	-4,1	53	-1,4	-28	47,9
	07 - 19	28	3,7	60	2,7	-32	46,4
	08 - 19	20	-1,8	52	7,1	-32	38,8
	Janar– Gusht 19	200	-2,5	429	3,2	-229	46,6
2020	01 - 20	23	5,3	42	-0,4	-19	54,9
	02 - 20	25	10,6	52	3,9	-27	48,3
	03 - 20	18	-36,0	44	-20,8	-27	40,1
	04 - 20	15	-44,2	36	-36,4	-21	41,0
	05 - 20	22	-22,5	45	-24,2	-23	48,1
	06 - 20	23	-9,6	52	-2,4	-29	44,3
	07 - 20	25	-11,5	57	-5,0	-32	43,3
	08 - 20	19	-3,4	48	-6,7	-29	40,2
	Janar– Gusht 20	169	-15,4	376	-12,3	-207	45,0
2021	01 - 21	24	3,1	45	8,4	-22	52,3
	02 - 21	25	-0,9	52	0,9	-27	47,4
	03 - 21	32	78,1	64	45,3	-33	49,2
	04 - 21	29	92,3	63	72,9	-34	45,6
	05 - 21	33	52,7	62	38,4	-29	53,0
	06 - 21	35	50,8	67	28,9	-32	51,9
	07 - 21	32	30,6	72	26,1	-39	44,8
	08 - 21	24	22,5	61	26,2	-37	39,0
	Janar– Gusht 21	232	37,3	487	29,3	-254	47,8
2022	01 - 22	35	47,5	55	21,1	-20	63,6
	02 - 22	37	50,5	69	31,5	-31	54,3
	03 - 22	48	50,4	84	29,7	-36	57,1
	04 - 22	42	46,6	78	23,7	-36	54,0
	05 - 22	45	36,8	80	28,6	-35	56,4
	06 - 22	46	32,2	81	20,8	-35	56,8
	07 - 22	39	23,0	82	14,1	-42	48,3
	08 - 22	35	48,1	80	30,8	-44	44,2
	Janar– Gusht 22	328	41,0	607	24,8	-280	54,0

Tab. 2 Tregtia e jashtme e mallrave sipas vendeve partnere (milionë lekë), Gusht 2022

	Eksporte				Importe			
	Gusht 2021	Gusht 2022	Janar - Gusht 2021	Janar - Gusht 2022	Gusht 2021	Gusht 2022	Janar - Gusht 2021	Janar - Gusht 2022
<b>Vendet e BE-së</b>	<b>15.368</b>	<b>23.548</b>	<b>166.509</b>	<b>239.864</b>	<b>31.248</b>	<b>37.672</b>	<b>266.135</b>	<b>318.022</b>
Austri	234	667	1.595	3.541	753	691	4.434	4.579
Gjermani	1.512	2.164	12.799	22.399	5.396	4.351	36.161	36.948
Greqi	1.165	1.849	13.220	17.902	3.862	9.007	36.557	48.908
Itali	7.962	10.268	96.791	144.283	12.054	11.206	121.043	134.122
Spanjë	945	4.833	14.961	12.306	1.133	1.503	7.329	10.262
Kroaci	154	494	1.821	5.252	689	1.263	5.073	6.531
Të tjera të BE-së	3.395	3.274	25.321	34.181	7.362	9.651	55.538	76.672
Mbretëri e Bashkuar	88	139	506	1.420	421	682	4.047	5.116
Kinë	1.158	153	5.287	7.440	4.785	7.003	42.172	47.595
Kosovë	3.222	2.925	23.589	25.010	968	1.406	7.650	10.476
Maqedonia e Veriut	1.170	1.101	8.051	11.161	1.128	1.577	7.579	10.262
Rusi	-	13	8	25	919	1.051	9.001	7.376
SHBA	228	4.650	2.990	10.666	685	2.012	10.873	9.116
Turqi	340	544	3.955	4.241	7.486	9.712	53.401	71.881
Ukrainë	22	53	223	411	290	497	2.398	2.841
Zvicër	153	124	1.670	2.465	621	556	5.910	5.102
Të tjera	2.007	1.939	19.691	25.008	12.303	17.401	77.478	119.483
<b>Gjithsej</b>	<b>23.756</b>	<b>35.188</b>	<b>232.479</b>	<b>327.711</b>	<b>60.855</b>	<b>79.568</b>	<b>486.642</b>	<b>607.269</b>

**Tab. 3 Tregtia e jashtme sipas grup mallrave (milionë lekë), Gusht 2022**

Grup-mallrat	Gusht		Eksporte		Importe		Janar - Gusht	
	2021	2022	Janar - Gusht 2021	Janar - Gusht 2022	Gusht 2021	Gusht 2022	Janar - Gusht 2021	Janar - Gusht 2022
<b>Gjithsej</b>	<b>23.756</b>	<b>35.188</b>	<b>232.479</b>	<b>327.711</b>	<b>60.855</b>	<b>79.568</b>	<b>486.642</b>	<b>607.269</b>
Ushqime, pije, duhan	2.937	3.378	28.237	32.725	12.545	13.814	82.516	99.360
Minerale, lëndë djegëse, en,el,	4.388	8.990	44.761	72.587	7.883	20.266	46.776	103.153
Produkte kimike dhe plastike	705	882	6.585	12.624	8.355	9.230	73.022	77.120
Lëkurë dhe artikujt prej tyre	101	171	1.289	1.904	765	873	9.291	11.418
Prodhime druri dhe letre	737	1.120	6.021	9.224	2.243	2.662	17.376	23.153
Tekstile dhe këpucë	5.834	7.175	72.103	87.743	5.253	6.128	55.692	64.948
Materiale ndërtimi dhe metale	6.354	9.873	48.295	77.669	8.277	9.835	68.594	88.923
Makineri, pajisje dhe pj, këmb,	1.875	2.692	18.293	25.095	13.064	13.825	110.703	116.803
Të tjera	825	907	6.895	8.138	2.469	2.934	22.672	22.390

**Tab. 4 Të dhënat progresive të eksporteve sipas grup mallrave dhe partnerëve kryesorë (milionë lekë), Gusht 2022**

	Itali		Kosovë		Gjermani		Greqi	
	2021	2022	2021	2022	2021	2022	2021	2022
<b>Gjithsej</b>	<b>96.791</b>	<b>144.283</b>	<b>23.589</b>	<b>25.010</b>	<b>12.799</b>	<b>22.399</b>	<b>13.220</b>	<b>17.902</b>
Ushqim, pije duhan	6.903	7.232	3.052	3.715	939	1.061	2.399	2.581
Minerale, lëndë djegëse, energji elektrike	1.130	17.218	5.496	3.656	3.662	12.822	4.287	2.761
Produkte kimike dhe plastike	1.789	3.115	2.008	2.790	43	43	494	2.858
Lëkurë dhe artikujt prej lëkure	1.115	1.732	11	10	36	9	10	29
Prodhime druri dhe letre	3.756	5.568	567	986	157	232	867	1.369
Tekstile dhe këpucë	56.411	68.658	121	120	4.901	5.395	3.356	3.816
Materiale ndërtimi dhe metale	13.487	23.923	10.364	11.458	1.294	816	1.393	3.849
Makineri, pajisje dhe pjesë këmbimi	9.061	12.995	979	1.260	1.484	1.705	66	102
Të tjera	3.139	3.840	991	1.015	284	317	348	538

**Tab. 5 Të dhënat progresive të importeve sipas grup mallrave dhe partnerëve kryesorë (milione lekë), Gusht 2022**

	Itali		Turqi		Kinë		Greqi	
	2021	2022	2021	2022	2021	2022	2021	2022
<b>Gjithsej</b>	<b>121.043</b>	<b>134.122</b>	<b>53.401</b>	<b>71.881</b>	<b>42.172</b>	<b>47.595</b>	<b>36.557</b>	<b>48.908</b>
Ushqim, pije duhan	15.679	18.696	4.612	4.291	649	977	10.800	12.464
Minerale, lëndë djegëse, energji elektrike	7.573	3.284	3.690	4.843	10	5	5.095	12.454
Produkte kimike dhe plastike	15.063	16.741	7.249	8.071	6.137	4.854	6.004	6.555
Lëkurë dhe artikuj prej lëkure	7.531	8.975	259	364	475	636	23	21
Prodhime druri dhe letre	3.958	4.951	2.201	3.838	480	769	2.608	3.164
Tekstile dhe këpucë	26.124	32.194	11.559	12.137	7.341	7.465	2.110	2.906
Materiale ndërtimi dhe metale	15.727	17.444	13.545	26.713	3.516	5.702	6.502	7.297
Makineri, pajisje dhe pjesë këmbimi	25.063	26.700	7.008	8.069	19.535	22.525	2.198	2.989
Të tjera	4.326	5.138	3.279	3.555	4.030	4.662	1.216	1.058



# Metodologjia

Tregtia e Jashtme e mallrave është një publikim periodik mujor që paraqet tregtinë e mallrave të Shqipërisë me vendet e tjera të botës. Të dhënat e përpunuara nga INSTAT për këtë publikim janë të dhëna administrative të cilat merren nga Drejtoria e Përgjithshme e Doganave.

## Definicionet:

Eksportet janë në përgjithësi mallra të destinuara tek një vend i tretë, të vendosura nën regjimin doganor, në përpunimin pasiv ose të riekportuar pas përpunimit aktiv.

Vlera F.O.B: Është vlera e mallrave të eksportuara deri në kufirin e vendit eksportues, pra përfshin koston e mallrave të eksportuara dhe shpenzimet deri në kufi të vendit eksportues.

Importet janë në përgjithësi mallra që vinë nga një vend i tretë, të vendosura direkt në qarkullim të lirë ose që qëndrojnë në magazinat e ruajtjes nën procedurat doganore të lejimit për qarkullim të lirë, për përpunim aktiv ose për përpunim nën kontrollin doganor.

Vlera C.I.F: Është vlera e mallrave të importuara dërguar deri në kufirin e vendit importues, pra përfshin koston e mallit edhe shpenzimet e transportit dhe sigurimit deri në kufirin e vendit që importon mallrat.

Nomenklatura e Kombinuar (NK) është një nomenklaturë mallrash e përdorur për statistikat e tregtisë ndërkombëtare të mallrave dhe për tarifatat doganore.

<http://www.instat.gov.al/al/metodologji/klasifikime-nomenklatura.aspx>;

Vendet anëtare të Bashkimit Evropian: Belgjikë, Gjermani, Francë, Itali, Luksemburg, Holandë, Danimarkë, Irlandë, Greqi, Spanjë, Portugali, Austri, Finlandë, Suedi, Qipro, Çeki, Estoni, Hungari, Letoni, Lituani, Maltë, Poloni, Sllovaki, Slloveni, Bullgari, Rumani, Kroaci.

## Shpjegimi i simboleve

(0) vlerë më e vogël se gjysma e njësisë matëse

(-) pa vlerë

(÷) deri