

# Tregtia e jashtme

## Janar 2015

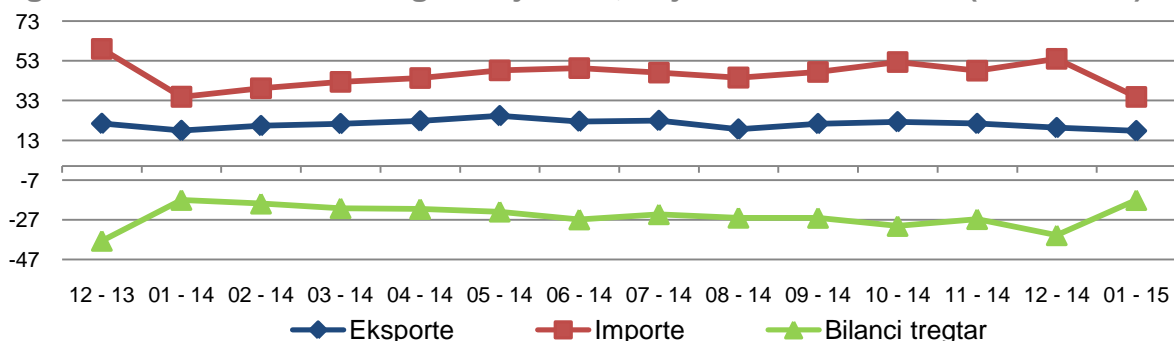
**Tiranë, më 27 shkurt 2015:** Në muajin Janar 2015 eksportet e mallrave arritën vlerën 18 mld lekë, duke u ulur me 0,6 % në krahasim me Janar 2014 dhe 8,0 % në krahasim me Dhjetor 2014. Rritje më të madhe vjetore, sipas peshës që zë çdo grup në eksportet gjithsej, kanë patur eksportet e grupeve: “Tekstile dhe këpucë” me 14,2 %, “Materiale ndërtimi dhe metale” me 38,9 % dhe “Ushqime, pije, duhan” me 7,6 %. Rënie vjetore, sipas peshës që zë çdo grup në eksportet gjithsej, kanë patur eksportet e grupeve: “Minerale, lëndë djegëse, energji elektrike” me 40,7 %, “Prodhime druri dhe letre” me 11,9 % dhe “Lëkurë dhe artikujt prej tyre” me 7,1%.

Në muajin Janar 2015 importet e mallrave arritën vlerën 35 mld lekë, duke u ulur me 0,2 % në krahasim me Janar 2014 dhe 35,6 % në krahasim me Dhjetor 2014. Rritje më të madhe vjetore, sipas peshës që zë çdo grup në importet gjithsej, kanë patur importet e grupeve: “Makineri, pajisje dhe pjesë këmbimi” me 7,4%, “Ushqime, pije, duhan” 11,0 % dhe “Produkte kimike dhe plastike” 20,5 %. Rënie vjetore sipas peshës që zë çdo grup në importet gjithsej, kanë patur importet e grupeve: “Minerale, lëndë djegëse, energji elektrike” me 34,1 %, “Prodhime druri dhe letre” me 25,6 % dhe “Lëkurë dhe artikujt prej tyre” me 7,6 %.

Defiçiti tregtar i këtij muaji është 17 mld lekë, duke u rritur me 0,3 % krahasuar me Janar 2014 dhe duke u ulur me 50,9 % në krahasim me Dhjetor 2014.

Shkëmbimet tregtare me vendet e BE zënë 61,8 % të të gjithë tregtisë. Partnerët kryesorë tregtarë janë Italia (36,2 %), Turqia (7,9 %), Kina (7,8 %) dhe Greqia (6,2 %).

Fig.1 Qarkullimi i mallrave në tregtinë e jashtme, Dhjetor 2013 – Janar 2015 (miliardë lekë)



Për publikim 27/02/2015

Tab. 1 Qarkullimi i mallrave në tregtinë e jashtme (milionë lekë)

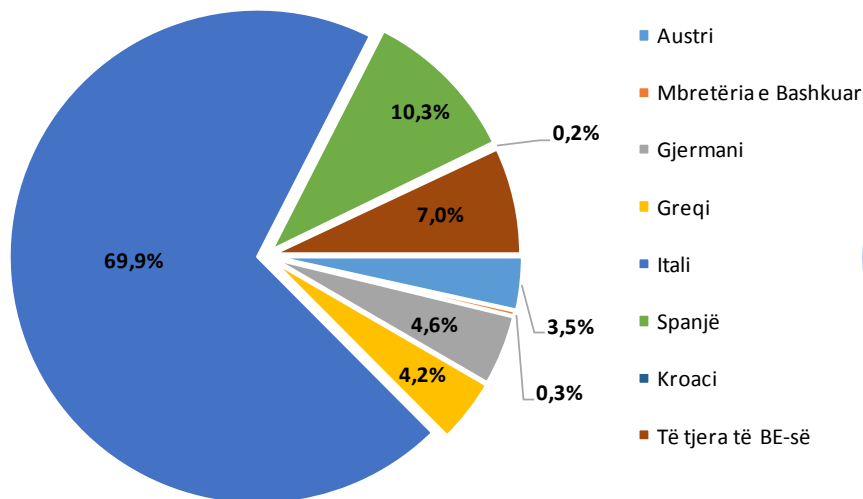
Vitet	Muajt	Eksporte	Importe	Bilanci Tregtar	% e mbulimit
2000		37.037	157.109	-120.072	23,6
2001		44.096	190.155	-146.059	23,2
2002		47.490	210.368	-162.877	22,6
2003		54.487	225.983	-171.496	24,1
2004		62.121	236.072	-173.951	26,3
2005		65.818	262.191	-196.373	25,1
2006		77.405	299.147	-221.742	25,9
2007		97.171	376.194	-279.023	25,8
2008		112.572	439.894	-327.322	25,6
2009		104.515	428.839	-324.324	24,4
2010		161.548	477.768	-316.220	33,8
2011		196.897	544.004	-347.107	36,2
2012		213.030	528.490	-315.460	40,3
2013		246.391	517.378	-270.987	47,6
2014		255.759	552.263	-296.504	46,3
2013	01 - 13	18.128	34.159	-16.031	53,1
	02 - 13	15.876	33.351	-17.475	47,6
	03 - 13	19.301	38.229	-18.928	50,5
	04 - 13	20.600	41.499	-20.899	49,6
	05 - 13	23.201	45.130	-21.929	51,4
	06 - 13	20.761	41.500	-20.739	50,0
	07 - 13	24.288	48.385	-24.097	50,2
	08 - 13	18.155	42.402	-24.247	42,8
	09 - 13	21.360	42.121	-20.761	50,7
	10 - 13	22.301	46.679	-24.378	47,8
	11 - 13	21.008	44.876	-23.868	46,8
	12 - 13	21.411	59.045	-37.634	36,3
2014	01 - 14	17.869	34.922	-17.053	51,2
	02 - 14	20.304	39.193	-18.890	51,8
	03 - 14	21.302	42.478	-21.177	50,1
	04 - 14	22.720	44.308	-21.588	51,3
	05 - 14	25.317	48.241	-22.924	52,5
	06 - 14	22.490	49.351	-26.860	45,6
	07 - 14	22.911	47.158	-24.247	48,6
	08 - 14	18.582	44.601	-26.020	41,7
	09 - 14	21.324	47.402	-26.078	45,0
	10 - 14	22.269	52.423	-30.154	42,5
	11 - 14	21.380	48.080	-26.700	44,5
	12 - 14	19.290	54.104	-34.814	35,7
2015	01 - 15	17.754	34.851	-17.097	50,9

Tab. 2 Tregtia e jashtme sipas vendeve (milionë lekë)

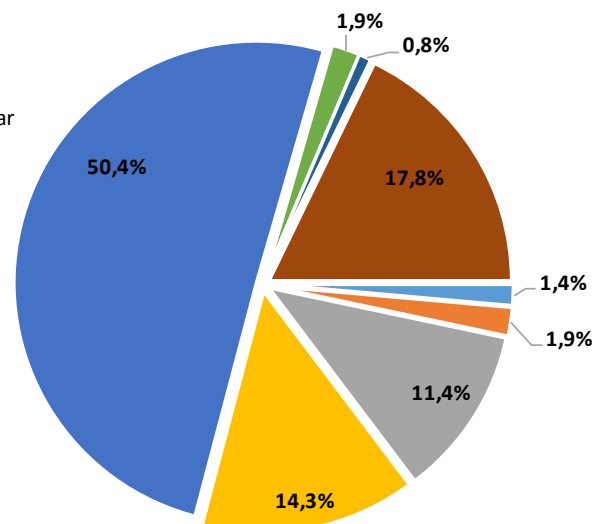
	Eksporte		Importe	
	Janar 2014	Janar 2015	Janar 2014	Janar 2015
<b>Vendet e BE-së</b>	<b>15.428</b>	<b>13.713</b>	<b>20.045</b>	<b>18.775</b>
Austri	139	476	409	264
Mbretëri e Bashkuar	18	45	331	361
Gjermani	504	631	2.016	2.143
Greqi	596	572	2.809	2.693
Itali	11.748	9.588	10.445	9.457
Spanjë	1.267	1.411	388	351
Kroaci	23	29	236	156
Të tjera të BE-së	1.133	962	3.411	3.350
Kinë	533	574	2.504	3.529
Kosovë	801	773	385	338
Maqedonia	206	186	472	451
Rusi	0	-	758	1.003
SHBA	108	204	1.004	818
Turqi	153	1.321	2.439	2.814
Ukrainë	8	3	498	411
Zvicër	109	29	1.548	1.144
Të tjera	522	951	5.270	5.571
<b>Gjithsej</b>	<b>17.869</b>	<b>17.754</b>	<b>34.922</b>	<b>34.851</b>

Fig.2 Tregtia e Jashtme në muajin Janar 2015 me vendet e BE-së

Eksportet



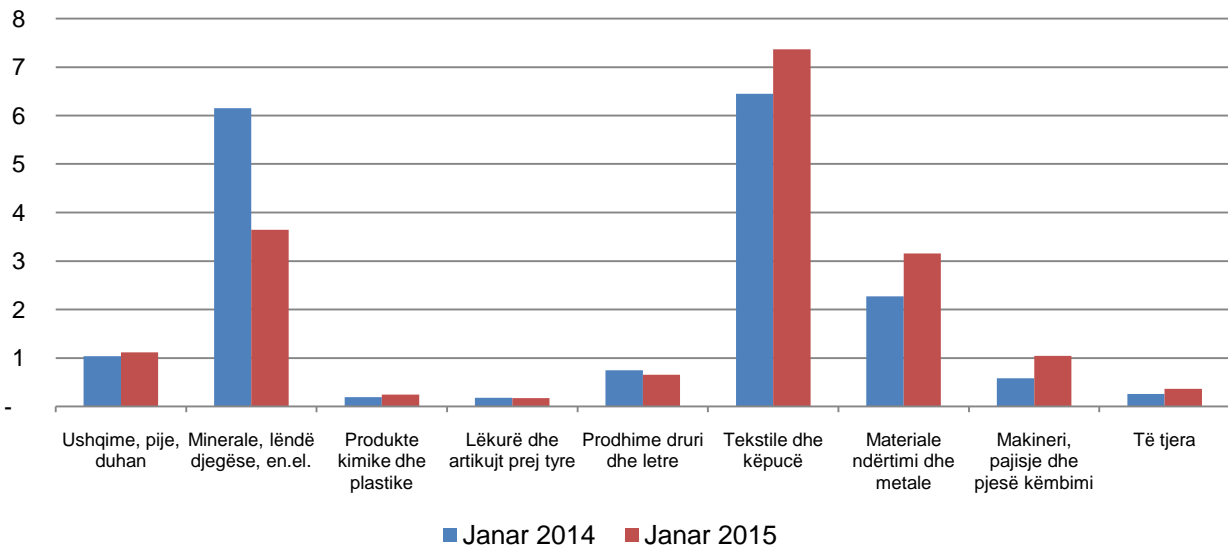
Importet



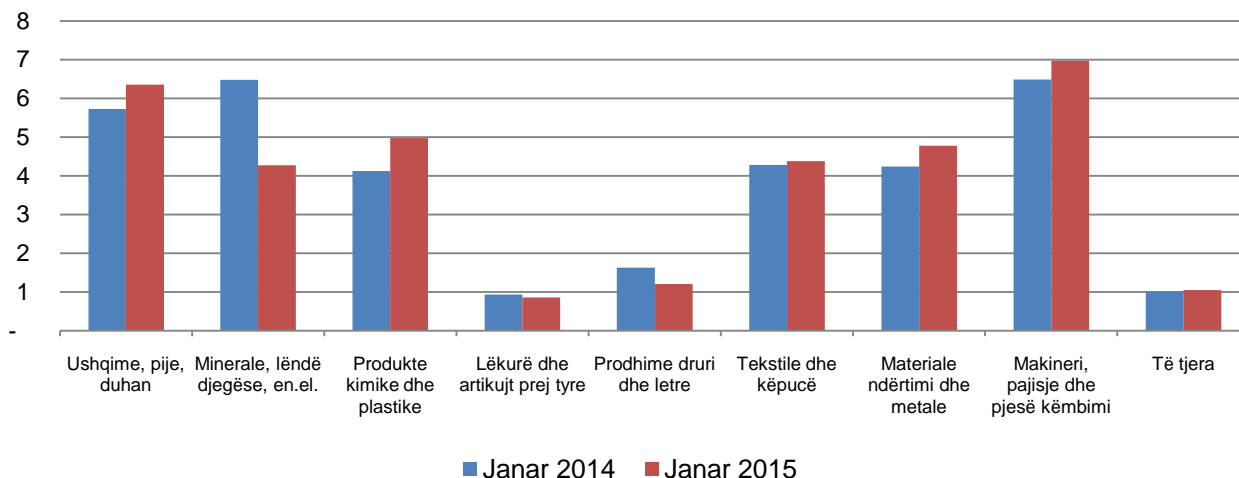
**Tab. 3 Tregtia e jashtme sipas grup mallrave (milionë lekë)**

Grup-mallrat	Eksporte		Importe	
	Janar 2014	Janar 2015	Janar 2014	Janar 2015
<b>Gjithsej</b>	<b>17.869</b>	<b>17.754</b>	<b>34.922</b>	<b>34.851</b>
Ushqime, pije, duhan	1.036	1.115	5.724	6.355
Minerale, lëndë djegëse, en.el.	6.151	3.646	6.480	4.273
Produkte kimike dhe plastike	190	244	4.125	4.972
Lëkurë dhe artikujt prej tyre	181	169	933	862
Prodhime druri dhe letre	744	655	1.625	1.209
Tekstile dhe këpucë	6.452	7.368	4.282	4.383
Materiale ndërtimi dhe metale	2.273	3.156	4.242	4.779
Makineri, pajisje dhe pjesë këmbimi	583	1.041	6.492	6.971
Të tjera	260	361	1.017	1.046

**Fig.3 Eksportet sipas grup mallrave (miliardë lekë)**



**Fig.4 Importet sipas grup mallrave (miliardë lekë)**



**Tab. 4 Eksportet sipas grup mallrave dhe partnerëve kryesorë, Janar 2015 ( milionë lekë)**

Grup-mallrat	Itali	Spanjë	Turqi	Kosovë	Të tjera
<b>Gjithsej</b>	<b>9.588</b>	<b>1.411</b>	<b>1.321</b>	<b>773</b>	<b>4.662</b>
Ushqim, pije duhan	439	56	13	72	534
Minerale, lëndë djegëse, ener. elek.	540	1.186	204	479	1.237
Produkte kimike dhe plastike	71	0	14	34	125
Lëkurë dhe artikuj prej lëkure	160	-	3	-	6
Prodhime druri dhe letre	528	-	3	17	107
Tekstile dhe këpucë	6.128	79	1	3	1.156
Materiale ndërtimi dhe metale	1.039	90	1.077	96	855
Makineri, pajisje dhe pjesë këmbimi	471	-	6	26	538
Të tjera	210	-	-	46	104

**Tab. 5 Importet sipas grup mallrave dhe partnerëve kryesorë, Janar 2015 (milionë lekë)**

Grup-mallrat	Itali	Kinë	Turqi	Greqi	Të tjera
<b>Gjithsej</b>	<b>9.457</b>	<b>3.529</b>	<b>2.814</b>	<b>2.693</b>	<b>16.360</b>
Ushqim, pije duhan	1.138	82	250	912	3.974
Minerale, lëndë djegëse, ener. elek.	1.044	0	54	417	2.758
Produkte kimike dhe plastike	762	368	388	372	3.081
Lëkurë dhe artikuj prej lëkure	721	32	21	1	87
Prodhime druri dhe letre	484	69	84	162	411
Tekstile dhe këpucë	2.430	479	805	177	492
Materiale ndërtimi dhe metale	1.183	672	842	419	1.663
Makineri, pajisje dhe pjesë këmbimi	1.461	1.537	236	147	3.591
Të tjera	234	288	133	87	304

# Përkufizime

Eksportet janë në përgjithësi mallra të destinuara tek një vënd i tretë, të vendosura nën regjimin doganor, në përpunimin pasiv, ose të rieksporuara pas përpunimit aktiv.

F.O.B: Një kusht i shpërndarjes së mallrave që tregon se çmimi i mallrave përfshin edhe shpenzimet e transportit dhe të dorëzimit tek një vend i caktuar i ngarkimit.

Importet janë në përgjithësi mallra që vinë nga një vënd i tretë, të vendosura direkt në qarkullim të lirë ose që qëndrojnë në magazinat e ruajtjes nën procedurat doganore të lejimit për qarkullim të lirë, për përpunim aktiv ose për përpunim nën kontrollin doganor.

C.I.F: Një kusht i shpërndarjes së mallrave që tregon se çmimi i mallrave përfshin sigurimin dhe transportin deri tek një vend i caktuar si destinacion përfundimtar.

Sistem i harmonizuar (HS) është një nomenklaturë mallrash e përdorur për statistikat e tregtisë së jashtme dhe për tarifatat doganore.

Sistemi i harmonizuar (HS) përfshin rreth 5 mijë grupe të veçanta mallrash, të identifikuar sipas një kodi 4 shifror (kreu) ose një kodi 6 shifror (nënkreu) në 21 seksione dhe 96 kapituj.

Vëndet anëtare të Bashkimit Europian: Belgjikë, Gjermani, Francë, Itali, Luksemburg, Hollandë, Mbretëria e Bashkuar, Danimarkë, Irlandë, Greqi, Spanjë, Portugali, Austri, Finlandë, Suedi, Qipro, Çeki, Estoni, Hungari, Letoni, Lituani, Maltë, Poloni, Sllovaki, Slloveni, Bullgari, Rumani, Kroaci.

## Shpjegimi i simboleve

0 vlerë më e vogël se gjysma e njësisë matëse

- pa vlerë

÷ deri