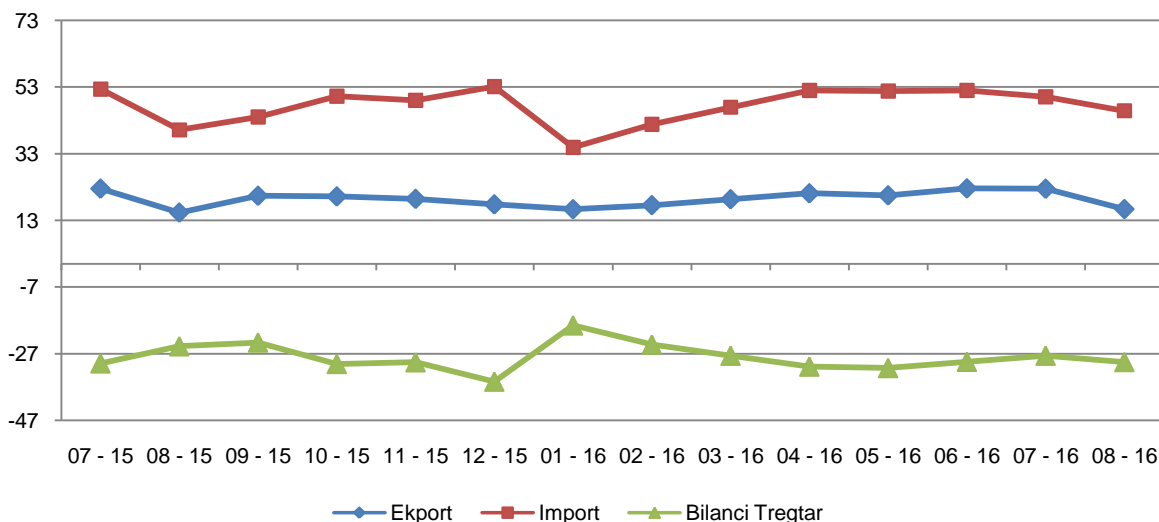


Tregtia e jashtme e mallrave

Gusht 2016

Tiranë, më 28 Shtator 2016: Në muajin Gusht 2016 eksportet e mallrave arritën vlerën 16 mld lekë, duke u rritur me 6,8 % në krahasim me Gusht 2015 dhe duke u ulur me 27,1 % në krahasim me Korrik 2016. Importet e mallrave në muajin Korrik 2016 arritën vlerën 46 mld lekë, duke u rritur me 14,3 % në krahasim me Gusht 2015 dhe duke u ulur me 8,4 % në krahasim me Korrik 2016. Deficiti tregtar i këtij muaji është 29 mld lekë, duke u rritur me 19,0 % krahasuar me Gusht 2015 dhe me 6,9 % në krahasim me Korrik 2016.

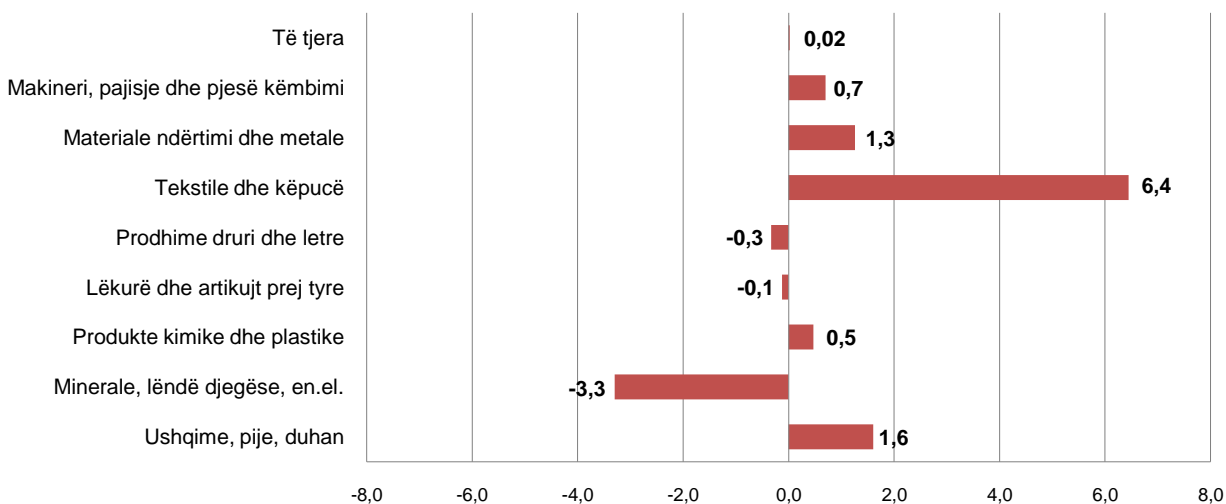
Fig. 1 Qarkullimi i mallrave, Korrik 2015 – Gusht 2016 (miliardë lekë)



Ndikimi i grupeve kryesore në ndryshimin vjetor të eksporteve:

Rritja vjetore e eksporteve prej 6,8 % këtë muaj është ndikuar kryesisht nga grupet: “Tekstile dhe këpucë” me +6,4 pikë përqindje, “Ushqim, pije, duhan” kanë kontribuar me +1,6 pikë përqindje, “Materiale ndërtimi dhe metale” me +1,3 pikë përqindje. Në ndryshimin vjetor të eksporteve kanë ndikuar negativisht grupet: “Minerale, lëndë djegëse, energji elektrike” me -3,3 pikë përqindje, “Prodhime druri dhe letre” me -0,3 pikë përqindje, “Lëkurë dhe artikuj prej tyre” me -0,1 pikë përqindje.

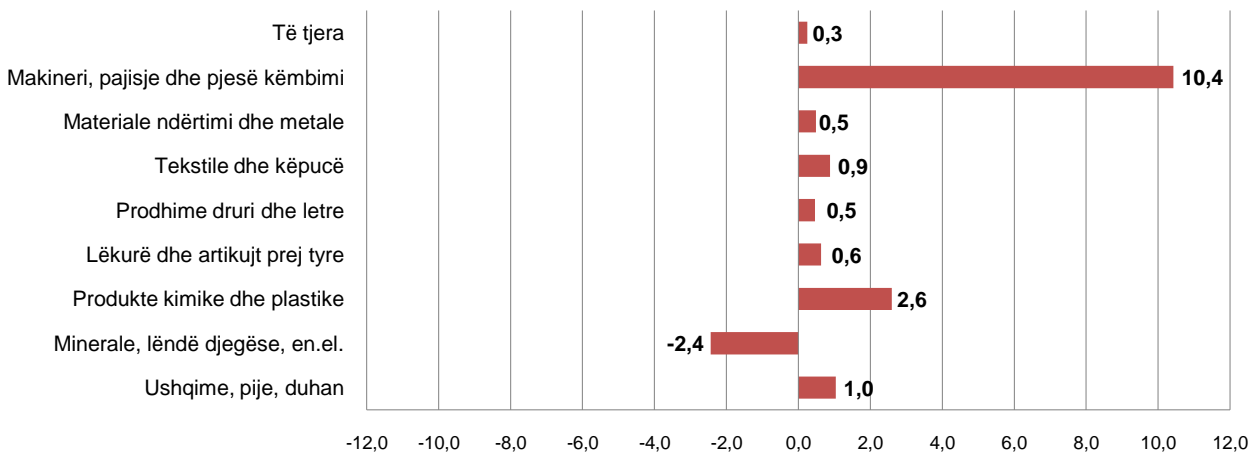
Fig.2 Ndikimi i grupeve në ndryshimin vjetor të eksporteve



Ndikimi i grupeve kryesore në ndryshimin vjetor të importeve:

Rritja vjetore e importeve prej 14,3 % këtë muaj është ndikuar kryesisht nga grupet: “Makineri, pajisje dhe pjesë këmbimi” me +10,4 pikë përqindje, “Produkte kimike dhe plastike” me +2,6 pikë përqindje, “Ushqim, pije, duhan” me +1,0 pikë përqindje. Në ndryshimin vjetor të importeve ka ndikuar negativisht grupi: “Minerale, lëndë djegëse, energji elektrike” me -2,4 pikë përqindje.

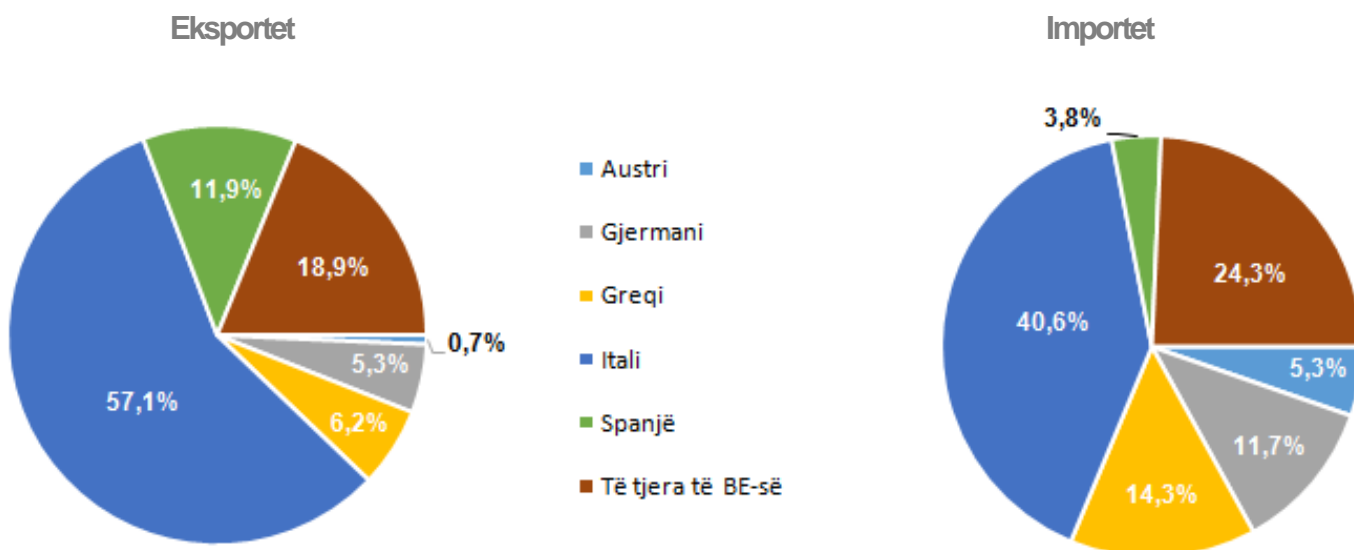
Fig.3 Ndikimi i grupeve në ndryshimin vjetor të importeve



Në muajin Gusht 2016, vendet me të cilët Shqipëria ka pasur rritje më të madhe të eksporteve, në krahasim me Gusht 2015 janë: Spanja me 4,4 %, Greqia me 34,5 % dhe Maqedonia me 6,1 %. Ndërsa vendet me të cilat eksportet kanë pasur uljen më të madhe janë: Italia me 10,9 %, Kosova me 9,0 % dhe Gjermania me 11,6 %.

Në muajin Gusht 2016, vendet me të cilët Shqipëria ka pasur rritje më të madhe të importeve, në krahasim me Gusht 2015 janë: Italia me 5,6 %, Turqia me 14,5 % dhe Greqia me 12,1 %. Ndërsa vendet me të cilat importet kanë pasur uljen më të madhe janë: Serbia me 3,9 %, Rusia me 12,6 % dhe Polonia me 6,4 %.

Fig. 4 Tregtia e jashtme e mallrave sipas disa vendeve të BE-së, Gusht 2016



Shkëmbimet tregtare me vendet e BE zënë 62,6 % të gjithë tregtisë. Në Gusht 2016, eksportet drejt vendeve të BE-së zënë 74,0 % të eksporteve gjithsej dhe importet nga vendet e BE-së zënë 58,5 % të importeve gjithsej. Partnerët kryesorë tregtarë janë: Italia (28,6 %), Greqia (7,4 %), Kina (7,1 %) dhe Turqia (6,7 %).

Tab. 1 Qarkullimi i mallrave (milionë lekë)

Vitet	Muajt	Eksporte	Importe	Bilanci Tregtar	% e mbulimit
2000		37.037	157.109	-120.072	23,6
2001		44.096	190.155	-146.059	23,2
2002		47.490	210.368	-162.878	22,6
2003		54.487	225.983	-171.496	24,1
2004		62.121	236.072	-173.951	26,3
2005		65.818	262.191	-196.373	25,1
2006		77.405	299.147	-221.742	25,9
2007		97.171	376.194	-279.023	25,8
2008		112.572	439.894	-327.322	25,6
2009		104.515	428.839	-324.324	24,4
2010		161.548	477.768	-316.220	33,8
2011		196.897	544.004	-347.107	36,2
2012		213.030	528.490	-315.460	40,3
2013		246.397	517.378	-270.981	47,6
2014		255.759	552.281	-296.522	46,3
2015		243.183	544.606	-301.423	44,7
2014	01 - 14	17.869	34.922	-17.053	51,2
	02 - 14	20.304	39.193	-18.889	51,8
	03 - 14	21.302	42.478	-21.176	50,1
	04 - 14	22.720	44.308	-21.588	51,3
	05 - 14	25.317	48.241	-22.924	52,5
	06 - 14	22.490	49.351	-26.860	45,6
	07 - 14	22.911	47.158	-24.247	48,6
	08 - 14	18.582	44.601	-26.019	41,7
	09 - 14	21.324	47.404	-26.080	45,0
	10 - 14	22.269	52.436	-30.167	42,5
	11 - 14	21.380	48.080	-26.700	44,5
	12 - 14	19.290	54.108	-34.818	35,7
2015	01 - 15	17.763	35.245	-17.482	50,4
	02 - 15	18.392	38.889	-20.497	47,3
	03 - 15	22.179	44.437	-22.258	49,9
	04 - 15	20.783	43.696	-22.913	47,6
	05 - 15	24.098	44.382	-20.284	54,3
	06 - 15	24.158	48.956	-24.798	49,3
	07 - 15	22.540	52.411	-29.871	43,0
	08 - 15	15.376	40.126	-24.750	38,3
	09 - 15	20.403	44.028	-23.624	46,3
	10 - 15	20.204	50.249	-30.044	40,2
	11 - 15	19.468	49.017	-29.549	39,7
	12 - 15	17.817	53.170	-35.353	33,5
2016	01 - 16	16.380	34.879	-18.499	47,0
	02 - 16	17.592	41.841	-24.249	42,0
	03 - 16	19.361	46.938	-27.577	41,2
	04 - 16	21.136	51.979	-30.843	40,7
	05 - 16	20.526	51.803	-31.277	39,6
	06 - 16	22.603	52.001	-29.398	43,5
	07 - 16	22.505	50.067	-27.562	44,9
	08 - 16	16.414	45.878	-29.464	35,8

Tab. 2 Tregtia e jashtme e mallrave sipas vendeve partnere (milionë lekë)

	Eksporte				Importe			
	Gsh-15	Gsh-16	Jan.- Gsh 2015	Jan.- Gsh 2016	Gsh-15	Gsh-16	Jan.- Gsh 2015	Jan.- Gsh 2016
Vendet e BE-së	11.540	12.144	120.110	124.267	23.383	26.836	215.709	236.914
Austri	129	86	2.330	741	602	1.421	4.339	4.758
Mbretëri e Bashkuar	10	49	341	336	348	266	2.963	2.693
Gjermani	723	639	5.059	5.270	2.596	3.138	22.854	34.396
Greqi	556	748	6.085	7.313	3.428	3.842	29.263	29.838
Itali	7.780	6.936	80.124	87.101	10.328	10.905	105.933	110.652
Spanjë	1.382	1.442	8.586	4.362	638	1.011	5.468	8.207
Kroaci	32	35	310	729	1.060	273	5.135	2.736
Të tjera të BE-së	928	2.208	17.276	18.416	4.383	5.980	39.754	43.632
Kinë	323	569	4.678	3.708	3.352	3.822	28.693	33.149
Kosovë	1.652	1.504	15.341	10.745	484	482	3.822	3.605
Maqedonia	620	658	4.511	3.978	608	681	5.220	4.762
Rusi	21	5	46	52	1.222	1.069	7.105	7.625
SHBA	137	199	1.725	1.078	525	1.223	6.410	7.478
Turqi	163	190	6.248	1.095	3.505	4.012	26.779	28.870
Ukrainë	3	28	81	145	278	330	2.395	2.393
Zvicër	49	241	2.057	1.684	855	607	5.375	4.767
Të tjera	868	877	10.493	9.765	5.914	6.816	46.635	45.822
Gjithsej	15.376	16.414	165.290	156.516	40.126	45.878	348.142	375.385

Tab. 3 Tregtia e jashtme sipas grup mallrave (milionë lekë)

Grup-mallrat	Eksporte				Importe			
	Gsh-15	Gsh-16	Jan.- Gsh 2015	Jan.- Gsh 2016	Gsh-15	Gsh-16	Jan.- Gsh 2015	Jan.- Gsh 2016
Gjithsej	15.376	16.414	165.290	156.516	40.126	45.878	348.142	375.385
Ushqime, pije, duhan	1.397	1.644	12.524	15.454	8.919	9.335	63.751	66.562
Minerale, lëndë dieqëse, en.el.	4.322	3.815	47.254	28.831	5.876	4.898	39.256	31.900
Produkte kimike dhe plastike	282	355	2.658	2.824	5.496	6.538	49.950	52.919
Lëkurë dhe artikujt prej tyre	78	59	1.828	1.781	666	920	10.295	11.540
Prodhime druri dhe letre	542	491	5.298	4.906	1.871	2.057	13.955	15.097
Tekstile dhe këpucë	5.625	6.616	58.529	70.886	3.942	4.294	42.666	50.588
Materiale ndërtimi dhe metale	2.114	2.307	25.279	20.001	4.596	4.794	44.374	49.309
Makinëri, pajisje dhe pjesë këmbimi	534	642	7.756	7.203	7.347	11.526	71.006	83.914
Të tjera	481	485	4.165	4.628	1.413	1.514	12.888	13.557

Tab. 4 Eksportet sipas grup mallrave dhe partnerëve kryesorë, (Jan. – Gsh. 2015 , Jan. – Gsh. 2016)
(milionë lekë)

	Itali		Kosovë		Greqi		Gjermani	
	2015	2016	2015	2016	2015	2016	2015	2016
Gjithsej	80.124	87.101	15.341	10.745	6.085	7.313	5.059	5.270
Ushqim, pije duhan	3.745	4.402	1.539	1.772	1.256	1.547	776	758
Minerale, lëndë djegëse, ener. elek.	7.719	5.359	6.969	2.176	520	305	74	110
Produkte kimike dhe plastike	811	863	776	857	217	261	3	205
Lëkurë dhe artikuj prej lëkure	1.584	1.617	2	0	20	34	3	3
Prodhime druri dhe letre	4.077	3.616	203	208	443	587	66	64
Tekstile dhe këpucë	47.933	56.466	51	52	2.502	3.119	3.237	3.410
Materiale ndërtimi dhe metale	8.482	8.062	4.705	4.404	878	1.160	479	275
Makineri, pajisje dhe pjesë këmbimi	3.982	4.789	323	430	50	40	279	296
Të tjera	1.790	1.927	774	846	197	259	141	149

Tab. 5 Importet sipas grup mallrave dhe partnerëve kryesorë, (Jan. – Gsh. 2015 , Jan. – Gsh. 2016)
(milionë lekë)

	Itali		Gjermani		Kinë		Greqi	
	2015	2016	2015	2016	2015	2016	2015	2016
Gjithsej	105.933	110.652	22.854	34.396	28.693	33.149	29.263	29.838
Ushqim, pije duhan	11.378	11.463	2.473	2.917	379	341	8.959	9.682
Minerale, lëndë djegëse, ener. elek.	17.423	13.425	337	337	40	733	5.103	3.744
Produkte kimike dhe plastike	9.618	10.912	4.685	4.297	2.595	2.935	4.657	5.057
Lëkurë dhe artikuj prej lëkure	8.061	9.008	47	3	499	501	53	100
Prodhime druri dhe letre	4.639	4.090	604	574	529	689	1.623	1.802
Tekstile dhe këpucë	22.140	25.932	1.548	1.693	5.229	6.091	1.862	2.328
Materiale ndërtimi dhe metale	12.088	10.774	684	8.992	5.379	6.450	4.298	4.335
Makineri, pajisje dhe pjesë këmbimi	17.241	21.286	11.592	14.556	11.540	12.689	1.799	1.782
Të tjera	3.345	3.761	883	1.027	2.502	2.720	909	1.008

Përkufizime

Eksportet janë në përgjithësi mallra të destinuara tek një vend i tretë, të vendosura nën regjimin doganor, në përpunimin pasiv, ose të rieksportuar pas përpunimit aktiv.

Vlera F.O.B: Është vlera e mallrave të eksportuara deri në kufirin e vendit eksportues, pra përfshin koston e mallrave të eksportuara dhe shpenzimet deri në kufi të vendit eksportues.

Importet janë në përgjithësi mallra që vinë nga një vend i tretë, të vendosura direkt në qarkullim të lirë ose që qëndrojnë në magazinat e ruajtjes nën procedurat doganore të lejimit për qarkullim të lirë, për përpunim aktiv ose për përpunim nën kontrollin doganor.

Vlera C.I.F: Është vlera e mallrave të importuara dërguar deri në kufirin e vendit importues, pra përfshin koston e mallit, edhe shpenzimet e transportit dhe sigurimit deri në kufirin e vendit që importon mallrat.

Nomenklatura e Kombinuar (NK) është një nomenklaturë mallrash e përdorur për statistikat e tregtisë ndërkombëtare të mallrave dhe për tarifatat doganore.

<http://www.instat.gov.al/al/metodologji/klasifikime-nomenklatura.aspx>;

Vendet anëtare të Bashkimit Evropian: Belgjikë, Gjermani, Francë, Itali, Luksemburg, Holandë, Mbretëria e Bashkuar, Danimarkë, Irlandë, Greqi, Spanjë, Portugali, Austri, Finlandë, Suedi, Qipro, Çeki, Estoni, Hungari, Letoni, Lituani, Maltë, Poloni, Sllovaki, Slloveni, Bullgari, Rumani, Kroaci.

Shpjegimi i simboleve

0 vlerë më e vogël se gjysma e njësisë matëse

- pa vlerë

÷ deri