

# Statistikat afatshkurtra

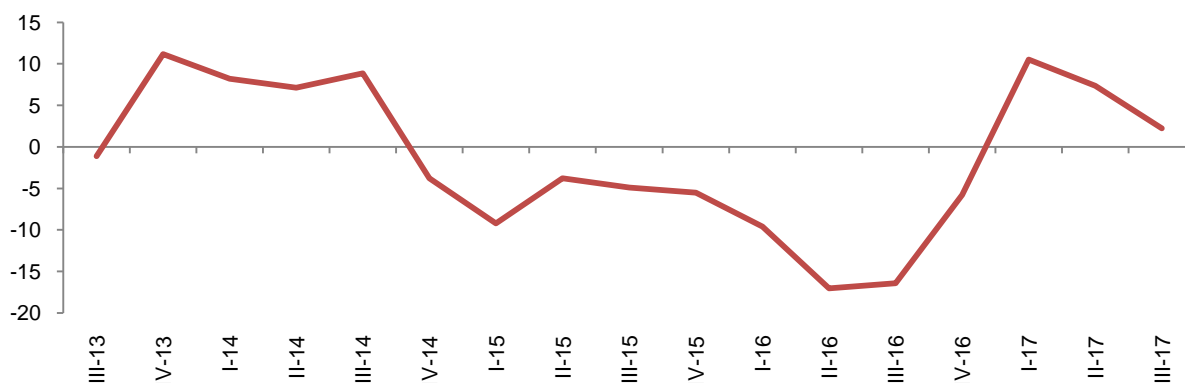
## Prodhuesit e të mirave - Tremujori III 2017

**Tiranë, më 14 Dhjetor:** Treguesit kryesorë tremujorë mbi prodhuesit e të mirave, të cilat përfshijnë aktivitetet ekonomike: Industri (Industri Nxjerrëse dhe Industri Përpunuese); Energji elektrike, gaz, avull; Furnizimi me ujë, trajtimi dhe menaxhimi i mbetjeve dhe Ndërtim, në tremujorin e tretë 2017 (periudhë bazë 2010=100), paraqiten si më poshtë:

### Industri:

- Indeksi i shitjeve neto në volum shënoi rritje 2,2 %, krahasuar me të njëjtën periudhë të një viti më parë. Ky tregues i përshtatur sezonalisht shënoi rënie 4,9 %, krahasuar me tremujorin paraardhës;
- Indeksi i prodhimit në volum shënoi rritje 6 %, krahasuar me të njëjtën periudhë të një viti më parë. Ndërsa krahasuar me tremujorin paraardhës, ky tregues i përshtatur sezonalisht shënoi rënie 5,8 %;
- Indeksi i numrit të të punësuarve u rrit 0,5 %, krahasuar me të njëjtën periudhë të një viti më parë;
- Indeksi i fondit të pagave shënoi rritje 7 %, krahasuar me të njëjtën periudhë të një viti më parë.

Fig. 1 Ndryshimet vjetore të Indeksit të shitjeve neto në volum, Industri (%)

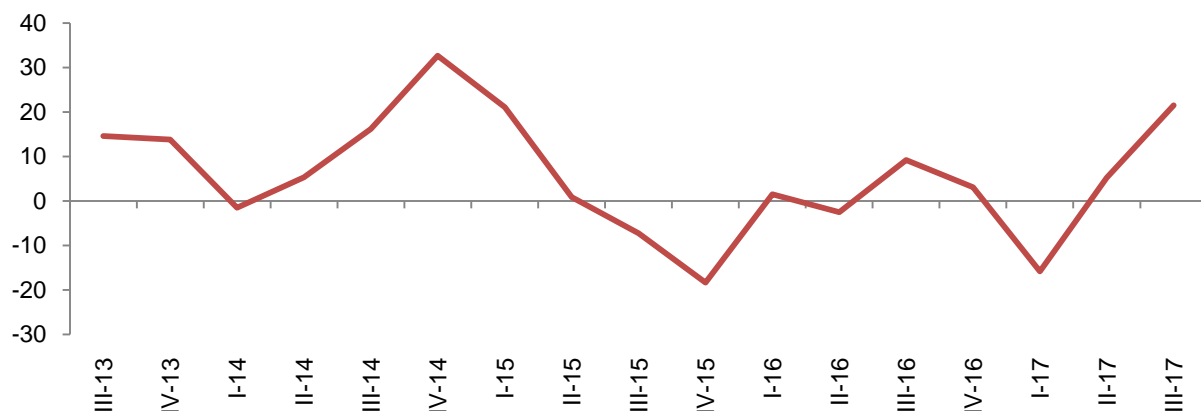


### Energji elektrike, gaz, avull

Indekset e treguesve kryesorë në aktivitetin Energji elektrike, gaz, avull në tremujorin e tretë 2017, paraqiten si më poshtë:

- Indeksi i shitjeve neto në volum shënoi rritje 21,5 %, krahasuar me të njëjtën periudhë të një viti më parë. Ky tregues i përshtatur sezonalisht u rrit 15,5 % krahasuar me tremujorin paraardhës;
- Indeksi i prodhimit në volum shënoi rënie 31 %, krahasuar me tremujorin e tretë 2016. Krahasuar me tremujorin paraardhës, ky tregues i përshtatur sezonalisht shënoi rënie 32 %;
- Indeksi i numrit të të punësuarve shënoi rritje 4,9 %, krahasuar me të njëjtën periudhë të një viti më parë;
- Indeksi i fondit të pagave shënoi rritje 35,8 %, krahasuar me të njëjtën periudhë të një viti më parë.

Fig. 2 Ndryshimet vjetore të Indeksit të shitjeve neto në volum, Energji elektrike, gaz, avull (%)



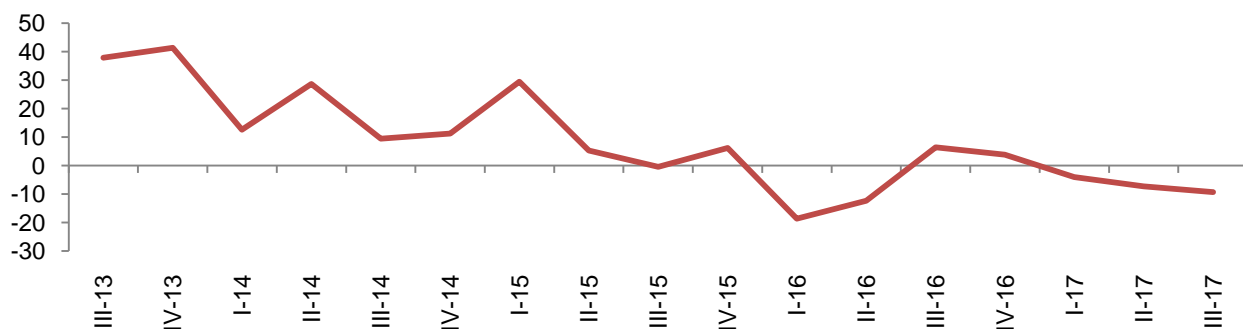
### Furnizimi me ujë, trajtimi dhe menaxhimi i mbetjeve

Indekset e treguesve kryesorë në aktivitetin Furnizimi me ujë, trajtimi dhe menaxhimi i mbetjeve, në tremujorin e tretë 2017, paraqiten si më poshtë:

- Indeksi i shitjeve neto në volum shënoi rënie 9,3 %, krahasuar me të njëjtën periudhë të një viti më parë. Ky tregues i përshtatur sezonalisht shënoi rritje 4,6 %, krahasuar me tremujorin paraardhës;
- Indeksi i prodhimit në volum shënoi rënie 4,2 %, krahasuar me tremujorin e tretë 2016. Ndërsa krahasuar me tremujorin paraardhës, ky tregues i përshatur sezonalisht u rrit 1,5 %;
- Indeksi i numrit të të punësuarve shënoi rritje 7,6 %, krahasuar me të njëjtën periudhë të një viti më parë;

- Indeksi i fondit të pagave shënoi rritje 12,8 %, krahasuar me të njëjtën periudhë të një viti më parë.

**Fig. 3 Ndryshimet vjetore të Indeksit të shitjeve në volum, Furnizimi me ujë, trajtimi dhe menaxhimi i mbetjeve (%)**

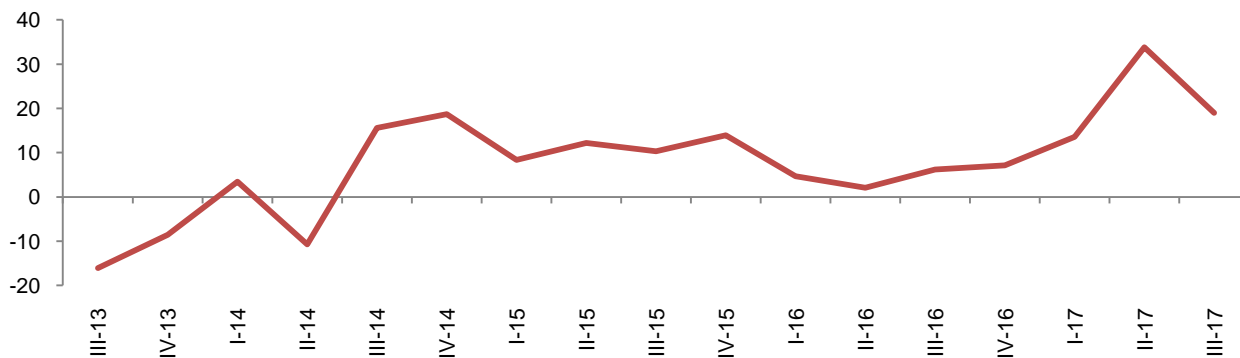


**Ndërtim**

Indekset e treguesve kryesorë në aktivitetin Ndërtim, në tremujorin e tretë 2017, paraqiten si më poshtë:

- Indeksi i shitjeve neto në volum shënoi rritje 19 %, krahasuar me tremujorin e tretë 2016. Krahasuar me tremujorin paraardhës, ky tregues i përshtatur sezonalisht u ul me 3,4 %;
- Indeksi i prodhimit në volum shënoi rritje 18,6 %, krahasuar me të njëjtën periudhë të një viti më parë. Ndërsa, krahasuar me tremujorin paraardhës, ky tregues i përshtatur sezonalisht u ul 2,6 %;
- Indeksi i numrit të të punësuarve shënoi rritje 2,2 %, krahasuar me të njëjtën periudhë të një viti më parë;
- Indeksi i fondit të pagave shënoi rritje 15,1 %, krahasuar me të njëjtën periudhë të një viti më parë.

**Fig. 4 Ndryshimet vjetore të Indeksit të shitjeve neto, Ndërtim (%)**



**Tab.1 Indeksi i shitjeve neto në volum, prodhuesit e të mirave**

NVE Rev.2			Pa përshtatje sezonale		Me përshtatje sezonale	
Seksioni	Ndarja	Aktiviteti ekonomik	Tr.III 2017 (2010=100)	III.17 / III.16 (%)	Tr.III 2017 (2010=100)	III.17 / II.17 (%)
B-C	05-33	<b>Industri</b>	114,7	2,2	108,7	-4,9
B	05-09	<i>Industri nxjerrëse</i>	130,3	0,8	130,7	-14,0
C	10-33	<i>Industri përpunuese</i>	121,2	2,9	114,0	0,7
D	35	Energji elektrike, gaz, avull	163,7	21,5	176,0	15,5
E	36-39	Grumbullimi, trajtimi dhe furnizimi me ujë	160,3	-9,3	162,1	4,6
F	41-43	<b>Ndërtim</b>	116,4	19,0	122,0	-3,4
<b>Grupimet industriale kryesore</b>						
		Mallra të ndërmjetme	130,9	13,1	125,8	-1,8
		Energji	115,6	12,7	118,3	4,1
		Mallra kapitale	163,2	6,5	158,9	-8,1
		Mallra të qëndrueshme konsumi	134,1	-23,7	124,1	-2,2
		Mallra të paqëndrueshme konsumi	135,9	-4,7	123,6	0,3

**Tab.2 Indeksi i prodhimit në volum, prodhuesit e të mirave**

NVE Rev.2			Pa përshtatje sezonale		Me përshtatje sezonale	
Seksioni	Ndarja	Aktiviteti ekonomik	Tr.III 2017 (2010=100)	III.17 / III.16 (%)	Tr.III 2017 (2010=100)	III.17 / II.17 (%)
B-C	05-33	<b>Industri</b>	144,8	6,0	137,3	-5,8
B	05-09	<i>Industri nxjerrëse</i>	148,5	2,7	141,6	-18,5
C	10-33	<i>Industri përpunuese</i>	133,0	8,2	123,6	2,3
D	35	Energji elektrike, gaz, avull	84,7	-31,0	107,6	-32,0
E	36-39	Grumbullimi, trajtimi dhe furnizimi me ujë	110,1	-4,2	110,1	1,5
F	41-43	<b>Ndërtim</b>	116,5	18,6	125,3	-2,6
<b>Grupimet industriale kryesore</b>						
		Mallra të ndërmjetme	192,3	25,0	179,5	-3,0
		Energji	105,2	-23,9	112,9	-23,9
		Mallra kapitale	396,4	9,6	387,9	-12,0
		Mallra të qëndrueshme konsumi	92,6	-25,5	89,2	-4,8
		Mallra të paqëndrueshme konsumi	134,1	1,8	125,0	3,3

**Tab.3 Indeksi i numrit të të punësuarve dhe fondit të pagave, prodhuesit e të mirave**

NVE Rev.2			Numri i të punësuarve		Fondi i pagave	
Seksioni	Ndarja	Aktiviteti ekonomik	Tr.III 2017 (2010=100)	III.17 / III.16 (%)	Tr.III 2017 (2010=100)	III.17 / III.16 (%)
B-C	05-33	<b>Industri</b>	140,7	0,5	175,9	7,0
B	05-09	<i>Industri nxjerrëse</i>	100,0	2,8	178,4	8,3
C	10-33	<i>Industri përpunuese</i>	148,0	0,1	172,6	6,5
D	35	Energji elektrike, gaz, avull	118,1	4,9	195,0	35,8
E	36-39	Grumbullimi, trajtimi dhe furnizimi me ujë	155,9	7,6	189,4	12,8
F	41-43	<b>Ndërtim</b>	126,7	2,2	160,5	15,1

# Shënime Metodologjike

## Informacion mbi vrojtimin

**Qëllimi** - Statistikat afatshkurtra paraqesin ecurinë e ekonomisë së vendit në periudha tremujore, nëpërmjet të cilave kuptohet zhvillimi i ciklit të ekonomisë si dhe mund të bëhen parashikime për të ardhmen e afërt. Vrojtimi tremujor ka për qëllim të paraqesë ecurinë e treguesve kryesorë ekonomikë të ndërmarrjeve ekonomike në periudha tremujore.

### Në prodhuesit e të mirave:

**Fusha e mbulimit** - Bazuar në aktivitetin kryesor, në anketën tremujore pranë ndërmarrjeve janë përfshirë ndërmarrjet që kryejnë këto aktivitete:

- Industri, e cila përbëhet nga Industria Nxjerrëse dhe Përpunuese (05 – 33)
- Energji elektrike (35)
- Furnizimi me ujë, trajtimi dhe menaxhimi i mbetjeve (36-39)
- Ndërtim (41, 42, 43)

**Modeli** - Kampioni i ndërmarrjeve është zgjedhur nga Regjistri Statistikor i Ndërmarrjeve, ku kampioni për ndërmarrjet me 1 - 9 të punësuar është marrë me zgjedhje, ndërsa ndërmarrjet me 10 e më shumë të punësuar janë anketuar tërësisht.

**Mbledhja e informacionit** - Mbledhja e të dhënave bëhet me intervistim të drejtpërdrejtë nga anketuesit, të cilët plotësojnë anketën tremujore në bazë të deklarimeve që bën personi përgjegjës i ndërmarrjes për plotësimin e kësaj ankete.

**Treguesit** - Janë dhënë në formë indeksi, ndryshimi vjetor në përqindje, ndryshimi tremujor në përqindje me vit referues bazë, aktualisht 2010=100. Të dhënat nuk paraqesin vlera absolute.

**Indekset** - Shprehin ndryshimin në kohë të një variabli të dhënë ose tërësi variablash. Indeksi i volumit është llogaritur me anë të formulës Laspeyres. Për të eliminuar ndikimin e çmimeve, indekset deflatohen me indekset përkatëse të çmimeve, si: Indeksi i Çmimeve të Prodhimit për aktivitetin industrial dhe Tregtinë me Shumicë, Indeksi i Kostos në Ndërtim për aktivitetin ndërtimor.

**Ndryshimi vjetor në përqindje** - Mat ndryshimin në përqindje të treguesit ekonomik të tremujorit aktual ndaj tremujorit të njëjtë të një viti më parë.

*Ndryshimi tremujor në përqindje* - Mat ndryshimin në përqindje të treguesit ekonomik të tremujorit aktual ndaj tremujorit paraardhës të të njëjtë vit.

**Rishikimi** – Indekset mund të rishikohen për disa arsye: Informacion shtesë, ndryshime metodologjike ose rivlersime të koeficientëve të përdorur , etj.

**Përkufizimet e treguesve kryesorë**

*Shitjet neto* - *Shitjet neto* përfshijnë shumën e faturuara për të gjithë aktivitetin e kryer nga njësi që vrojtohet për periudhën referuese dhe kjo korespondon me tregun e shitjes së mallrave dhe shërbimeve të tretëve, duke përfshirë taksën mbi vlerën e shtuar.

*Indeksi i shitjeve neto* - Objektivi i indeksit të *shitjeve neto* është të paraqesë ecurinë e tregut për mallra dhe shërbime.

*Numri i të punësuarve me pagesë* - Numri gjithsej i personave të punësuar me pagesë në njësinë e vrojtuar (përfshirë të vetëpunësuarit me pagesë).

*Paga dhe trajtime* - Ajo përfshin fondin e pagave dhe shpërblimet e trajtimit (në vlerë monetare apo natyrë - të vlerësuar në lekë) paguar të gjithë të punësuarve, në këmbim të punës së kryer gjatë periudhës referuese.

*Indeksi i fondit të pagave* - Indeksi i fondit të pagës paraqet në mënyrë të përafërt ecurinë e fondit të pagave, në njësinë e vrojtuar, nga njëra periudhë në tjetrën.

**Grupimet Industriale Kryesore** janë një rigrupim i aktiviteteve Industri Nxjerrëse, Industri Përpunuese dhe Energji të detajuara sipas Nomenklaturës së Veprimtarive Ekonomike (NVE Rev.2), si më poshtë:

Grupimet Industriale Kryesore	NVE Rev.2
Mallra të ndërmjetme	<ul style="list-style-type: none"> <li>• 07-09 Nxjerrja e mineraleve natyrore; Nxjerrja e mineraleve të tjera nga minierat; Aktivitete mbështetëse minerare</li> <li>• 13000 Përpunimi i tekstileve</li> <li>• 16000 Prodhimi i drurit dhe materialeve prej druri, përveç mobiljeve</li> <li>• 17000 Prodhimi i letrës dhe produkteve prej letre</li> <li>• 20-21 Prodhimi i kimikateve dhe produkteve kimike; Përpunimi i produkteve farmaceutike</li> <li>• 22000 Prodhimi i produkteve të kauçikut dhe plastikës</li> <li>• 23000 Prodhimi i produkteve minerale jo metalike</li> <li>• 24000 Metalurgjia</li> <li>• 255XX Farkëtimi, stampimi, petëzimi dhe trafilizimi i metaleve</li> <li>• 27000 Prodhimi i pajisjeve elektrike</li> </ul>
Energji	<ul style="list-style-type: none"> <li>• 05-06 Nxjerrja e qymyrit dhe linjiteve; Nxjerrja e naftës bruto dhe gazit natyror</li> <li>• 19000 Përpunimi i koksit dhe rafineria e nënprodukteve të naftës</li> <li>• 35000 Energjia elektrike, gazi, avulli dhe ajri i kondicionuar</li> </ul>
Mallra kapitale	<ul style="list-style-type: none"> <li>• 251XX Prodhimi i produkteve metalike strukturore</li> <li>• 262XX Prodhimi i kompjuterave dhe pajisjeve periferike</li> <li>• 28000 Prodhimi i makinerive dhe pajisjeve p.k.t</li> <li>• 33000 Riparimi dhe instalimi i makinerive dhe pajisjeve</li> </ul>
Mallra të qëndrueshme konsumi	<ul style="list-style-type: none"> <li>• 264XX Prodhimi i produkteve elektronike për konsumatorët</li> <li>• 31000 Prodhimi i mobiljeve</li> <li>• 32XXX Industri të tjera p.k.t</li> </ul>
Mallra të paqëndrueshme konsumi	<ul style="list-style-type: none"> <li>• 10000 Përpunimi i produkteve ushqimore</li> <li>• 11-12 Prodhimi i pijeve; Prodhimi i produkteve të duhanit</li> <li>• 14000 Konfeksionimi i veshjeve</li> <li>• 15000 Prodhimi i lëkures dhe produkteve prej lëkure</li> <li>• 18000 Shtypshkrimi dhe rigrupimi i mediave të regjistruara</li> <li>• 32YYY Industri të tjera p.k.t</li> </ul>

**Përshtatja sezonale**

Përshtatja sezonale në seritë tremujore të prodhimit të të mirave materiale u zbatua duke përdorur si software JDemetra+, versioni 2.1.0. Model i përzgjedhur për shpërbërjen e serive është X-12 Arima, nënshpërbërjen X-13 në serinë kohore Tremujori I 2005 - Tremujori III 2017. Modeli X-12 Arima bazohet plotësisht mbi mesataren e lëvizëshme. Në seritë e të dhënave është zbatuar shpërbërja e shumëfishtë (multiplikative). Përshtatjet janë në drejtim të ndikimeve sezonale në pasqyrimin e statistikave afatshkurtra. Për përshtatjet sezonale të serive është përdorur qasja direkte. Në përshtatjen sezonale janë analizuar edhe ngjarjet e veçanta të ndodhura përgjatë harkut kohor të shtrirjes së serive.