

Indeksi i Harmonizuar i Çmimeve të Konsumit

Qershor, 2018

Tiranë, më 18 Korrik 2018: Ndryshimi vjetor i matur nga Indeksi i Harmonizuar i Çmimeve të Konsumit në muajin Qershor 2018 është 2,1 %. Rritja më e madhe e çmimeve prej 3,7 %, vërehet në grupin “Argëtim dhe kulturë”, pasuar nga grupet “Ushqime dhe pije joalkoolike” me 3,4 %, “Veshje dhe këpucë” me 3,0 %, “Transporti” me 2,6 %, “Qira, ujë, lëndë djegëse dhe energji” 2,2 %, “Pije alkoolike dhe duhan” me 1,0 %, “Shërbimi arsimor” me 0,9%, “Komunikimi” dhe “Hotele, kafene dhe restorante” me 0,7 % secili, “Mobilim, pajisje shtëpie dhe mirëmbajtje” me 0,5%, etj.

Në muajin Qershor 2018, ndryshimi mujor i matur nga Indeksi i Harmonizuar i Çmimeve të Konsumit është -0,1 %. Ky ndryshim është ndikuar kryesisht nga ulja e çmimeve të grupeve “Shëndeti” dhe “Hotele, kafene dhe restorante” me 0,3 % secili, pasuar nga grupi “Ushqime dhe pije joalkoolike” me 0,2 %. Ndërsa, çmimet e grupit “Veshje dhe këpucë” u rritën me 0,5 %, pasuar nga grupet “Pije alkoolike dhe duhan”, “Qira, ujë, lëndë djegëse dhe energji” dhe “Transporti” me 0,2 % secili. Në grupet e tjera nuk pati ndryshime krahasuar me muajin e mëparshëm.

Fig. 1 Krahasimi i ecurisë së ndryshimeve vjetore IHÇK dhe IÇK

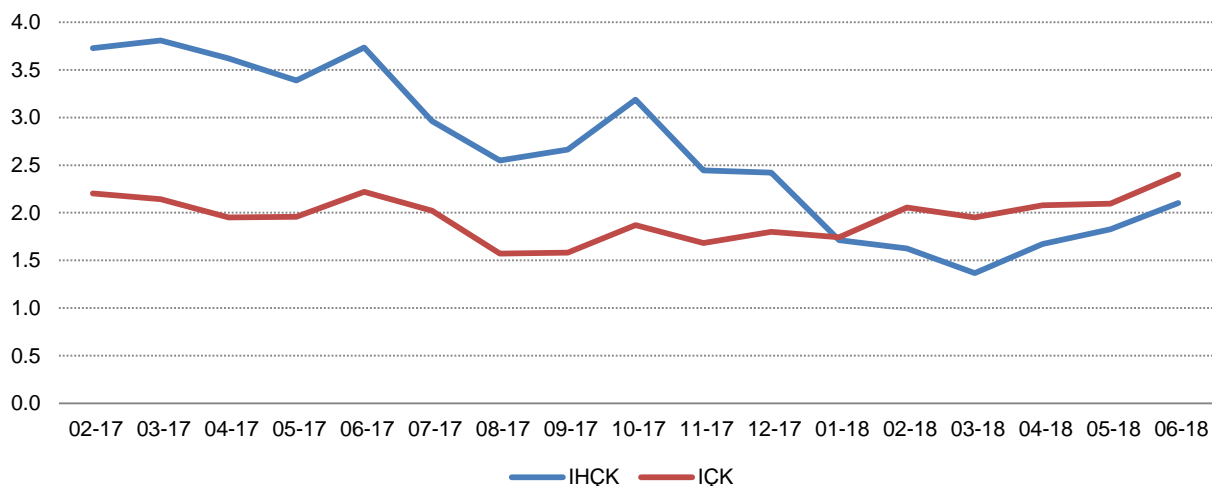
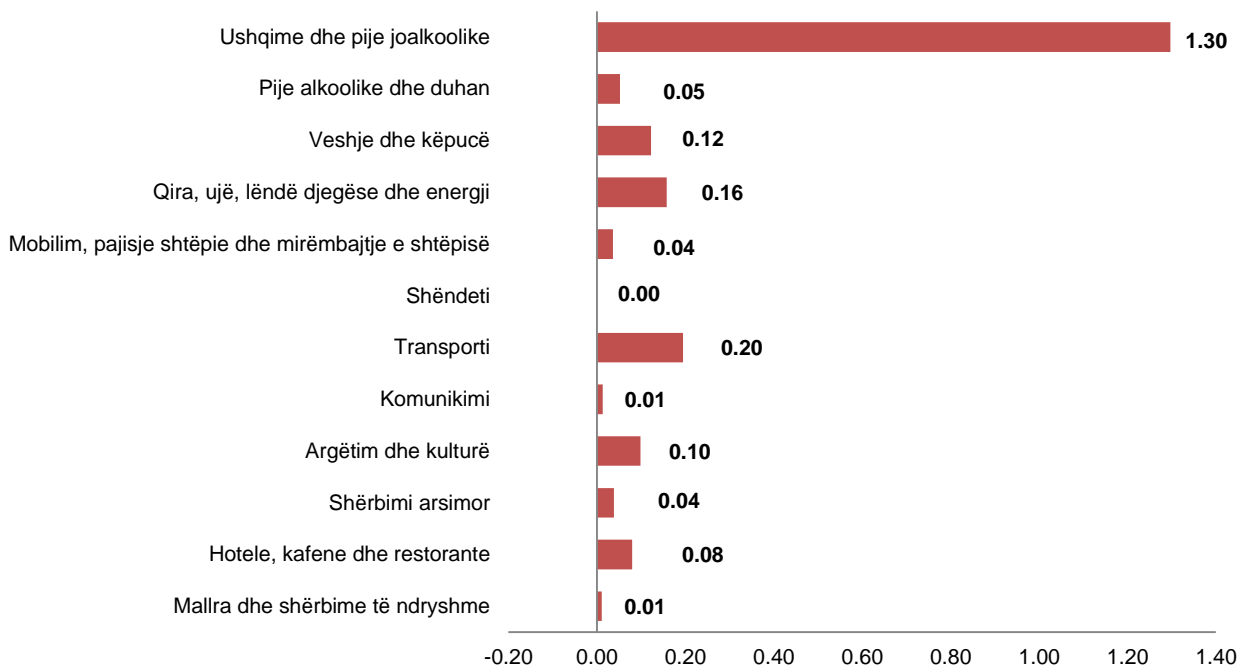


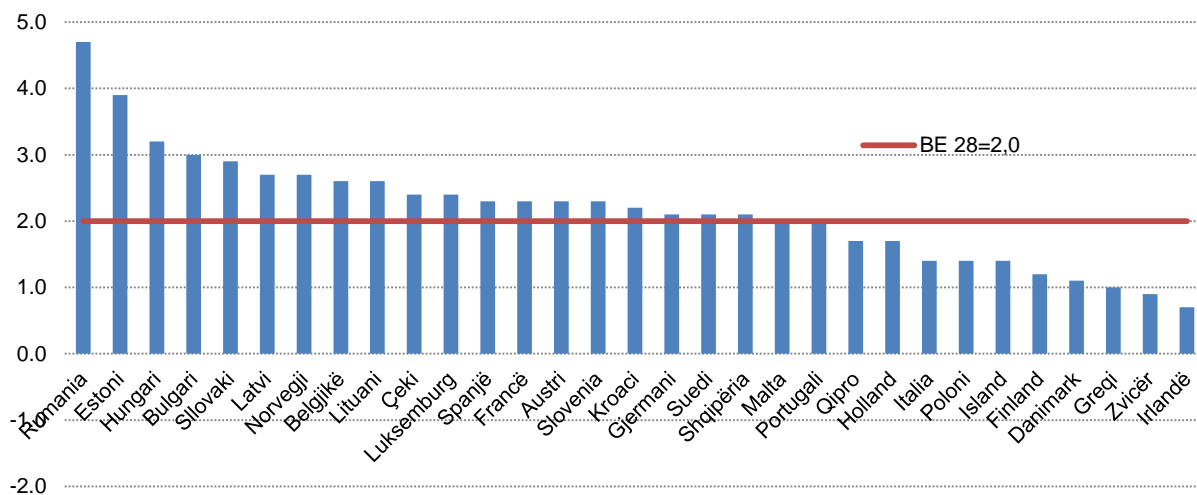
Fig. 2 Ndikimi i grupeve në ndryshimin vjetor



Tab. 1 Ndryshimet në përqindje matur nga Indeksi i Harmonizuar i Çmimeve të Konsumit

Kodi	Grupet	Peshat	06-18/01-2017	06-18/12-15	06-18/06-17	06-18/05-18
	Gjithsej	1.000,0	1,3	6,1	2,1	-0,1
01	Ushqime dhe pije joalkoolike	375,2	1,9	13,0	3,4	-0,2
02	Pije alkoolike dhe duhan	53,1	1,0	2,8	1,0	0,2
03	Veshje dhe këpucë	45,0	0,9	-1,1	3,0	0,5
04	Qira, ujë, lëndë djegëse dhe energji	69,8	1,8	5,1	2,2	0,2
05	Mobilim, pajisje shtëpie dhe mirëmbajtje	70,1	0,2	-0,6	0,5	0,0
06	Shëndeti	52,4	0,0	0,2	-0,1	-0,3
07	Transporti	82,4	2,0	1,5	2,6	0,2
08	Komunikimi	19,5	0,6	1,1	0,7	0,0
09	Argëtim dhe kulturë	28,6	3,3	6,2	3,7	0,0
10	Shërbimi arsimor	43,7	0,7	1,6	0,9	0,0
11	Hotele, kafene dhe restorante	120,4	0,7	0,7	0,7	-0,3
12	Mallra dhe shërbime të ndryshme	40,0	0,3	3,7	0,3	0,0

Fig. 3 Ndryshimi vjetor i IHÇK sipas Shteteve, Qershor 2018



Shpjegime metodologjike

Nga muaji Janar 2017, INSTAT publikon Indeksin e Harmonizuar të Çmimeve të Konsumit i llogaritur në bazë të:

1. Rregullores së KE Nr 2494/95
2. Ligjit Nr 9180 dt.05.02.2004, për "Statistikat Zyrtare", i ndryshuar
3. Programit të Statistikave Zyrtare, 2017-2021.

Indeksi llogaritet dhe publikohet sipas strukturës së Klasifikimit Evropian të Shpenzimeve Individuale sipas Qëllimit (ECOICOP) me 12 ndarje kryesore. ECOICOP është klasifikimi i shpenzimeve i përdorur nga EUROSTAT.

Periudha referuese e çmimeve është muaji Dhjetor 2017, ndërsa periudha referuese e indeksit është muaji Dhjetor 2015 (Dhjetor 2015=100).

Peshat për IHÇK janë llogaritur në përputhje me Rregulloren e KE Nr. 2494/95 dhe Rregulloren e KE Nr. 1688/98. Peshat reflektojnë strukturën e Shpenzimeve Monetare të Konsumit Final të familjeve shqiptare dhe jo shqiptare në territorin e Shqipërisë.

- Ndryshime metodologjike

Në muajin Janar të çdo viti IHÇK shoqërohet me disa ndryshime metodologjike sipas metodologjisë ndërkombëtare të llogaritjes së këtij treguesi, të cilat konsistojnë në:

- Përditësimin e peshave
- Përditësimin e listës së mallrave dhe shërbimeve
- Përditësimin e listës së njësive tregtare ku mblidhen çmimet.

- PËRKUFIZIME

Indeksi i Harmonizuar i Çmimeve të Konsumit (IHÇK) mat ndryshimin e nivelit të çmimeve me pakicë të mallrave dhe shërbimeve nga pikëpamja e strukturës së shpenzimeve të cilat konsumatori (vendas dhe i huaj) synojnë për konsumin final në territorin e Shqipërisë. IHÇK përdoret për monitorimin e lëvizjes së çmimeve me pakicë në vendet Evropiane, duke krahasuar përqindjen e inflacionit ndërmjet vendeve të Evropës dhe si inflacion zyrtar i Bankës Qendrore Evropiane duke siguruar stabilitetin e çmimeve në Bashkimin Ekonomik dhe Monetar.

Ndryshimi vjetor mat ndryshimin e indeksit të çmimeve ndërmjet muajit korrent me të njëjtin muaj të vitit të mëparshëm. Ky ndryshim është rrjedhojë e ndryshimeve korrente në nivelin e çmimeve, por mund të ndikohet edhe nga efektet e papërsëritshme të cilitdo muaj

Ndryshimi mujor mat ndryshimin e indeksit të çmimeve të muajit korrent me muajin e mëparshëm. Ky tregues është i ndjeshëm nga efektet sezonale.

Ndryshimi mesatar 12 mujor mat ndryshimin e indeksit mesatar të konsumit në 12 muajt e fundit me indeksin mesatar të 12 muajve të mëparshëm.

Krahasimi midis IÇK-së dhe IHÇK-së

Indeksi i Çmimeve të Konsumit (IÇK) dhe Indeksi i Harmonizuar i Çmimeve të Konsumit (IHÇK) janë hartuar për të matur ndryshimin e nivelit mesatar të çmimeve të paguara për konsumin e mallrave dhe shërbimeve nga të gjithë familjet private, kolektive dhe shpenzimet e turistëve në Shqipëri. IÇK dhe IHÇK përdoren si matës të inflacionit të konsumit.

- Ngjashmëritë midis IÇK dhe IHÇK

- *Qëllimi*

IÇK dhe IHÇK matin ndryshimin në nivelin mesatar të çmimeve të një shporte fikse mallrash dhe shërbimesh të konsumit.

- *Sistemi i klasifikimit*

IÇK dhe IHÇK përdorin të njëjtin klasifikim të mallrave dhe shërbimeve - Klasifikimi Evropian i Konsumit Individual sipas Qëllimit (ECOICOP)

- *Shpenzimet dhe burimi i të dhënave të shpenzimeve*

Përfshihen vetëm shpenzimet brenda territorit të Shqipërisë. Burimi kryesor i të dhënave për shpenzimet ("peshat") është Anketa e Buxhetit të Familjeve dhe Llogaritë Kombëtare "Shpenzimet Monetare të Konsumit Final të Familjeve.

- *Të dhënat e çmimeve*

IÇK dhe IHÇK llogariten bazuar në çmimet e mbledhura në të njëjtat njësi tregtare, përdorin të njëjtin klasifikim të produkteve dhe ndajnë të njëjtën metodologji të hartimit të indeksit.

- *Periodha referuese (bazë) t*

IÇK dhe IHÇK llogariten duke pasur si periodha referuese muajin Dhjetor 2015 (Dhjetor 2015=100)

- *Metodologjia*

IÇK dhe IHÇK ndjekin metodologjinë e përcaktuar në Rregulloren e Komisionit Evropian (KE), Nr 2494/95, mbi IHÇK, për hartimin dhe grumbullimin e komponentëve të indekseve të çmimeve, e cila është zhvilluar nga Eurostat (Zyra e Statistikave e BE-së) në bashkëpunim me Institutet Statistike Kombëtare të vendeve anëtare të BE-së.

- Dallimet ndërmjet IÇK dhe IHÇK

- *Matës të inflacionit të Çmimeve të Konsumit*

- IÇK është matësi zyrtar i inflacionit në Shqipëri
- IHÇK përdoret për monitorimin e lëvizjes së çmimeve me pakicë në vendet Evropiane, duke krahasuar përqindjen e inflacionit ndërmjet vendeve.

- *Mbulimi i produkteve*

- IÇK përmban 332 produkte
- IHÇK përmban 330 produkte

- *Mbulimi dhe burimi i të dhënave për shpenzimet (peshat)*
 - Në IÇK mbulohen vetëm shpenzimet e familjeve private shqiptare të kryera brenda dhe jashtë territorit të vendit.
 - IHÇK mbulon të gjitha shpenzimet e bëra brenda territorit të vendit nga familjet shqiptare, përfshirë familjet private, kolektive dhe shpenzimet e turistëve në Shqipëri.
- *Peshat*
 - Në IÇK peshat janë shprehur në për 100
 - Në IHÇK peshat janë shprehur në për 1000

Kodi	Grupet	Peshat	
		IÇK	IHÇK
Gjithsej		100	1.000
01	Ushqime dhe pije joalkoolike	38,6	375,2
02	Pije alkoolike dhe duhan	3,5	53,1
03	Veshje dhe këpucë	4,1	45,0
04	Qira, ujë, lëndë djegëse dhe energji	20,9	69,8
05	Mobilim, pajisje shtëpie dhe mirëmbajtje	6,1	70,1
06	Shëndeti	3,0	52,4
07	Transporti	6,0	82,4
08	Komunikimi	2,8	19,5
09	Argëtim dhe kulturë	2,6	28,6
10	Shërbimi arsimor	3,1	43,7
11	Hotele, kafene dhe restorante	3,8	120,4
12	Mallra dhe shërbime të ndryshme	5,5	40,0