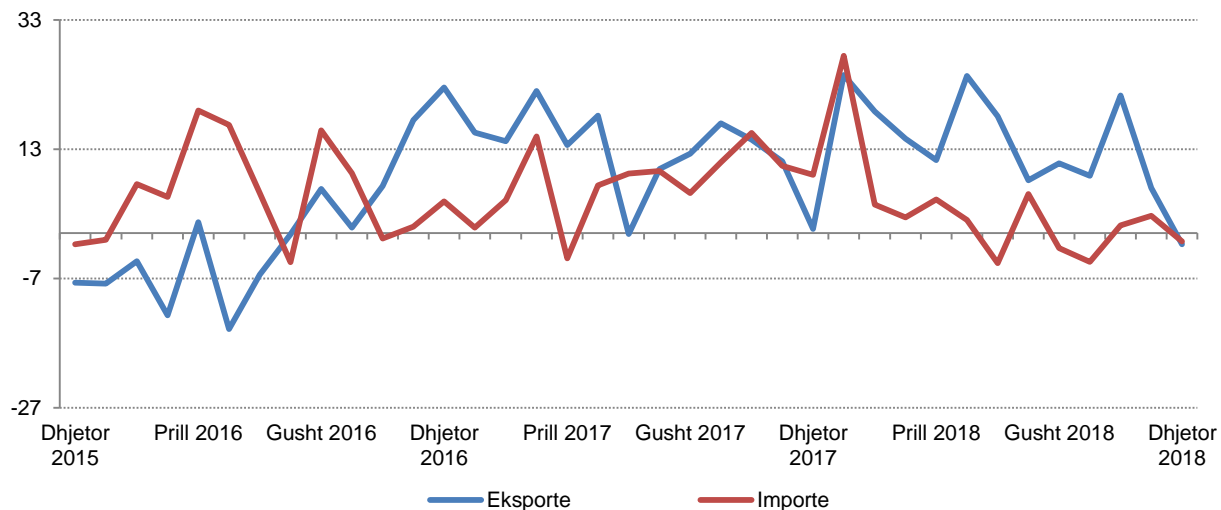


Tregtia e jashtme e mallrave

Dhjetor 2018

Tiranë, më 17 Janar 2018: Në Dhjetor 2018 eksportet e mallrave arritën vlerën 22 mld lekë, duke u ulur me 1,7 %, në krahasim me të njëjtën periudhë të një viti më parë dhe me 20,5 %, në krahasim me Nëntor 2018. Importet e mallrave arritën vlerën 60 mld lekë, duke u ulur me 1,3 %, në krahasim me një vit më parë dhe rritur me 6,9 %, në krahasim me Nëntor 2018. Deficiti tregtar i këtij muaji është 38 mld lekë, duke u ulur me 1,0 %, krahasuar me Dhjetor 2017 dhe rritur me 32,6 %, në krahasim me Nëntor 2018.

Fig. 1 Ndryshimi vjetor në Tregtinë e mallrave (%)

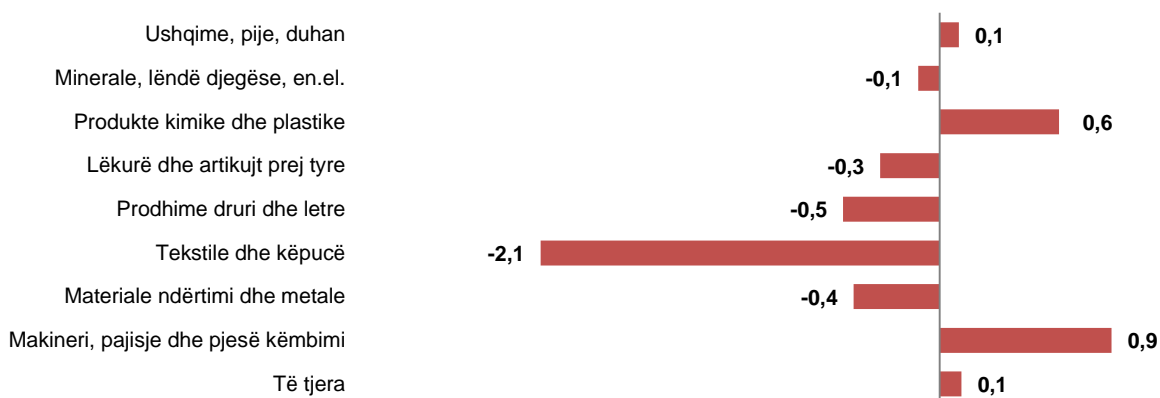


Në vitin 2018 eksportet e mallrave arritën vlerën 310 mld lekë, duke u rritur me 13,7 %, krahasuar me një vit më parë dhe importet e mallrave arritën vlerën 641 mld lekë, duke u rritur me 2,4 %, krahasuar me një vit më parë. Deficiti tregtar arriti vlerën 331 mld lekë, duke u ulur me 6,3 %, krahasuar me 2017.

Kontributi i grupeve kryesore në ndryshimin vjetor të eksporteve:

Ulja vjetore e eksporteve prej 1,7 %, këtë muaj është ndikuar kryesisht nga grupet: “Tekstile dhe këpucë” me -2,1 pikë përqindje, “Prodhime druri dhe letre” me -0,5 pikë përqindje, “Materiale ndërtimi dhe metale” me -0,4 pikë përqindje. Në ndryshimin vjetor të eksporteve ka ndikuar pozitivisht grupi: “Makineri, pajisje, pjesë këmbimi” me +0,9 pikë përqindje.

Fig.2 Kontributi i grupeve në ndryshimin vjetor të eksporteve, Dhjetor 2018

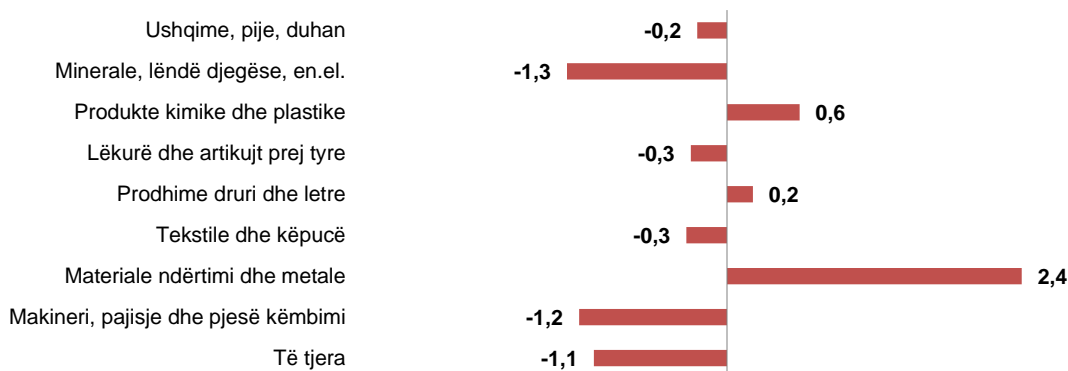


Eksportet, gjatë këtij viti janë rritur me 13,7 %, krahasuar me një vit më parë. Grupet që kanë ndikuar pozitivisht në rritjen vjetore të eksporteve janë: “Minerale, lëndë djegëse, energji elektrike” me +4,9 pikë përqindje, “Materiale ndërtimi dhe metale” me +3,4 pikë përqindje, “Tekstile dhe këpucë” me +2,3 pikë përqindje. Në ndryshimin vjetor të eksporteve ka ndikuar negativisht grupi: “Lëkurë dhe artikujt prej tyre” me -0,1 pikë përqindje.

Kontributi i grupeve kryesore në ndryshimin vjetor të importeve:

Ulje vjetore e importeve prej 1,3 %, këtë muaj është ndikuar kryesisht nga grupet: “Minerale, lëndë djegëse, energji elektrike” me -1,3 pikë përqindje, “Makineri, pajisje, pjesë këmbimi” me -1,2 pikë përqindje. Në ndryshimin vjetor të importeve ka ndikuar pozitivisht grupi: “Materiale ndërtimi dhe metale” me +2,4 pikë përqindje.

Fig.3 Kontributi i grupeve në ndryshimin vjetor të importeve, Dhjetor 2018



Në vitin 2018, importet janë rritur me 2,4 %, krahasuar me vitin 2017. Grupet që kanë ndikuar pozitivisht në rritjen vjetore të importeve janë: “Makineri, pajisje, pjesë këmbimi” me +1,3 pikë përqindje, “Minerale, lëndë djegëse, energji elektrike” me +0,4 pikë përqindje, “Materiale ndërtimi dhe metale” me +0,3 pikë përqindje. Në ndryshimin vjetor të eksporteve ka ndikuar negativisht grupi: “Ushqime, pije, duhan” me -0,04 pikë përqindje.

Ecuria e tregtisë së mallrave sipas vendeve partnere

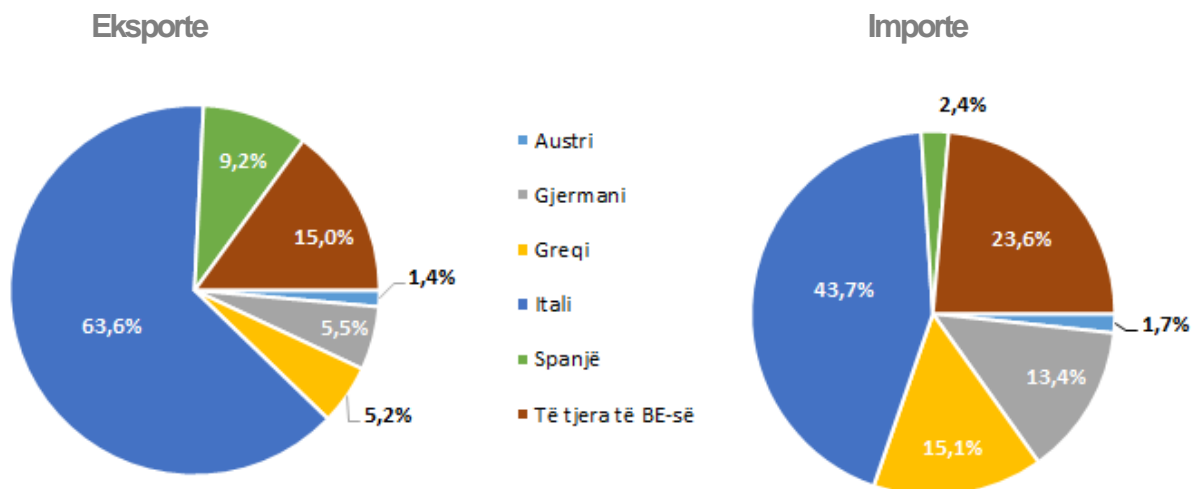
Në muajin Dhjetor 2018, vendet me të cilat Shqipëria ka pasur rritje më të madhe të eksporteve, në krahasim me Dhjetor 2017 janë: Kosova (44,5 %), Spanja (9,9 %) dhe Gjermania (7,1 %). Ndërsa vendet me të cilat eksportet kanë pasur uljen më të madhe janë: Italia (-11,3 %), Greqi (-2,8 %), dhe Maqedoni (-9,6 %).

Gjatë këtij viti, vendet me të cilat Shqipëria ka pasur rritje më të madhe të eksporteve, në krahasim me një vit më parë, janë: Italia (2,1 %), Kosova (29,5 %) dhe Spanja (61,2 %). Ndërsa vendet me të cilat eksportet kanë pasur uljen më të madhe, janë: Kina (-32,2 %) dhe Ukraina (-45,9 %).

Në muajin Dhjetor 2018, vendet me të cilat Shqipëria ka pasur rritje më të madhe të importeve, në krahasim me Dhjetor 2017 janë: Turqia (31,8 %), Kina (6,1 %) dhe Greqi (12,8 %). Ndërsa vendet me të cilat importet kanë pasur uljen më të madhe janë: Italia (-12,9 %), SHBA (-12,9 %) dhe Spanja (-26,3 %).

Gjatë këtij viti, vendet me të cilat Shqipëria ka pasur rritje më të madhe të importeve, në krahasim me një vit më parë, janë: Turqia (6,7 %), Kina (8,7 %) dhe Greqia (4,5 %). Ndërsa vendet me të cilat importet kanë pasur uljen më të madhe, janë: Italia (-2,2 %), Gjermania (-2,3 %) dhe Zvicra (-23,3 %).

Fig.4 Tregtia e jashtme e mallrave sipas disa vendeve të BE-së, Dhjetor 2018



Shkëmbimet tregtare me vendet e BE zënë 61,2 %, të gjithë tregtisë. Në Dhjetor 2018, eksportet drejt vendeve të BE-së zënë 75,6 % të eksporteve gjithsej dhe importet nga vendet e BE-së zënë 56,1 % të importeve gjithsej. Partnerët kryesorë tregtarë janë: Italia (30,7 %), Kina dhe Greqia (7,3 %), dhe Turqia (7,1 %).

Shkëmbimet tregtare, për vitin 2018, me vendet e BE zënë 65,9 % të gjithë tregtisë. Në periudhën Janar – Dhjetor 2018, eksportet drejt vendeve të BE-së zënë 76,3 % të eksporteve gjithsej dhe importet nga vendet e BE-së zënë 60,8 % të importeve gjithsej. Partnerët kryesorë tregtarë janë: Italia (34,1 %), Greqia (6,9 %), Gjermania (6,6 %) dhe Kina (6,3 %).

Tab. 1 Qarkullimi i mallrave

Vitet	Muajt	Eksporte (mld lekë)	Ndryshimi Vjetor (%)	Importe (mld lekë)	Ndryshimi Vjetor (%)	Bilanci Tregtar (mld lekë)	Mbulimi (%)
2000		37	-23,5	157	-1,5	-120	23,6
2001		44	19,1	190	21,0	-146	23,2
2002		47	7,7	210	10,6	-163	22,6
2003		54	14,7	226	7,4	-172	24,1
2004		62	14,0	236	4,5	-174	26,3
2005		66	6,0	262	11,1	-196	25,1
2006		77	17,6	299	14,1	-222	25,9
2007		97	25,5	376	25,8	-279	25,8
2008		113	15,8	440	16,9	-327	25,6
2009		105	-7,2	429	-2,5	-324	24,4
2010		162	54,6	478	11,4	-316	33,8
2011		197	21,9	544	13,9	-347	36,2
2012		213	8,2	528	-2,9	-315	40,3
2013		246	15,7	517	-2,1	-271	47,6
2014		256	3,8	552	6,7	-296	46,3
2015		243	-4,9	545	-1,4	-302	44,7
2016		243	0,1	579	6,4	-336	42,0
2017		273	12,1	626	8,1	-353	43,6
2018		310	13,7	641	2,4	-331	48,4
2016	01 - 16	16	-7,8	35	-1,0	-18	47,0
	02 - 16	18	-4,4	42	7,6	-24	42,0
	03 - 16	19	-12,7	47	5,6	-28	41,2
	04 - 16	21	1,7	52	19,0	-31	40,7
	05 - 16	21	-14,8	52	16,7	-31	39,6
	06 - 16	23	-6,4	52	6,2	-29	43,5
	07 - 16	23	-0,2	50	-4,5	-28	44,9
	08 - 16	16	6,9	47	15,9	-30	35,3
	09 - 16	21	0,9	48	9,3	-28	42,8
	10 - 16	22	7,3	50	-0,8	-28	43,5
	11 - 16	23	17,5	50	1,0	-27	46,2
	12 - 16	22	22,6	56	4,9	-34	39,1
	Janar - Dhjetor 16	243	0,1	579	6,4	-336	42,0
2017	01 - 17	19	15,6	35	0,9	-16	53,8
	02 - 17	20	14,2	44	5,1	-24	45,7
	03 - 17	24	22,0	54	14,9	-30	43,8
	04 - 17	24	13,7	50	-3,9	-26	48,1
	05 - 17	24	18,2	56	7,4	-31	43,6
	06 - 17	23	-0,1	57	9,2	-34	39,7
	07 - 17	25	9,9	55	9,6	-30	45,1
	08 - 17	18	12,3	49	6,2	-31	37,4
	09 - 17	24	17,0	53	10,9	-29	45,1
	10 - 17	25	14,5	58	15,5	-33	43,1
	11 - 17	25	11,1	55	10,4	-29	46,5
	12 - 17	22	0,7	61	9,0	-39	36,2
	Janar - Dhjetor 17	273	12,1	626	8,1	-353	43,6
2018	01 - 18	24	24,5	45	27,5	-21	52,5
	02 - 18	24	18,8	46	4,4	-22	52,0
	03 - 18	27	14,6	55	2,5	-28	49,0
	04 - 18	27	11,3	53	5,2	-26	50,9
	05 - 18	30	24,3	57	2,1	-27	53,1
	06 - 18	27	18,1	54	-4,6	-28	49,2
	07 - 18	27	8,2	58	6,0	-31	46,0
	08 - 18	20	10,8	48	-2,3	-28	42,4
	09 - 18	26	8,9	51	-4,4	-25	51,4
	10 - 18	30	21,3	58	1,2	-28	51,7
	11 - 18	27	7,0	56	2,7	-29	48,4
	12 - 18	22	-1,7	60	-1,3	-38	36,0
	Janar - Dhjetor 18	310	13,7	641	2,4	-331	48,4

Tab. 2 Tregtia e jashtme e mallrave sipas vendeve partnere (milionë lekë)

	Eksporte				Importe			
	Dhjetor '17	Dhjetor '18	Jan. - Dhj. 2017	Jan. - Dhj. 2018	Dhjetor '17	Dhjetor '18	Jan. - Dhj. 2017	Jan. - Dhj. 2018
Vendet e BE-së	17.220	16.336	210.575	236.885	37.632	33.659	385.672	390.136
Austri	312	232	1.837	1.947	1.636	569	7.708	6.686
Mbretëri e	93	64	480	1.145	559	622	5.540	5.936
Gjermani	845	905	10.861	13.437	4.372	4.525	50.713	49.560
Greqi	880	856	11.602	13.113	4.521	5.099	49.879	52.100
Itali	11.717	10.388	146.040	149.077	16.879	14.698	179.236	175.271
Spanjë	1.373	1.509	14.992	24.174	1.110	819	13.466	15.977
Kroaci	53	123	839	946	358	732	4.434	6.893
Të tjera të BE-	1.947	2.260	23.924	33.046	8.198	6.596	74.697	77.714
Kinë	371	415	8.399	5.693	5.263	5.584	49.489	53.812
Kosovë	1.481	2.141	20.924	27.093	747	823	8.443	8.908
Maqedonia	648	585	8.431	8.541	763	852	8.755	9.591
Rusi	-	30	82	92	888	507	11.779	12.226
SHBA	524	556	3.444	5.341	1.140	993	8.955	9.172
Turqi	140	127	2.132	2.153	4.284	5.648	50.780	54.190
Ukrainë	3	7	455	246	283	190	3.201	3.077
Zvicër	292	69	1.339	2.956	1.672	1.783	13.068	10.017
Të tjera	1.307	1.341	17.207	21.397	8.138	9.990	86.044	90.276
Gjithsej	21.987	21.608	272.988	310.397	60.809	60.030	626.186	641.405

Tab. 3 Tregtia e jashtme sipas grup mallrave (milionë lekë)

Grup-mallrat	Eksporte				Importe			
	Dhjetor '17	Dhjetor '18	Jan. - Dhj. 2017	Jan. - Dhj. 2018	Dhjetor '17	Dhjetor '18	Jan. - Dhj. 2017	Jan. - Dhj. 2018
Gjithsej	21.987	21.608	272.988	310.397	60.809	60.030	626.186	641.405
Ushqime, pije, duhan	2.562	2.584	30.081	32.320	9.719	9.570	106.738	106.494
Minerale, lëndë dieqëse, en.el.	3.165	3.141	43.088	56.398	8.566	7.762	65.963	68.383
Produkte kimike dhe plastike	323	459	4.732	6.191	7.757	8.122	86.887	87.736
Lëkurë dhe artikujt prej tyre	267	199	2.966	2.727	1.670	1.488	18.983	18.895
Prodhime druri dhe letre	838	728	8.309	9.627	1.923	2.053	23.692	25.153
Tekstile dhe këpuçë	9.318	8.861	117.389	123.720	7.717	7.512	87.123	88.219
Materiale ndërtimi dhe metale	3.691	3.592	43.802	53.191	5.598	7.079	76.624	78.387
Makineri, pajisje dhe pi. këmb.	1.193	1.390	15.079	18.001	14.385	13.641	134.060	142.318
Të tjera	630	655	7.543	8.222	3.473	2.804	26.117	25.819

Tab. 4 Të dhënat progresive të eksporteve sipas grup mallrave dhe partnerëve kryesorë (milionë lekë)

	Itali		Kosovë		Spanjë		Gjermani	
	2017	2018	2017	2018	2017	2018	2017	2018
Gjithsej	146.040	149.077	20.924	27.093	14.992	24.174	10.861	13.437
Ushqim. pije duhan	8.407	8.136	2.856	2.889	851	1.297	1.332	1.444
Minerale. lëndë djegëse. ener. elek.	8.111	4.554	4.874	6.741	11.134	19.043	947	1.899
Produkte kimike dhe plastike	1.368	1.642	1.180	1.304	14	58	22	43
Lëkurë dhe artikuj prej lëkure	2.227	2.005	8	9	91	245	14	11
Prodhime druri dhe letre	5.798	6.879	436	512	9	287	116	164
Tekstile dhe këpucë	91.491	95.346	126	123	2.600	3.050	5.859	6.897
Materiale ndërtimi dhe metale	16.132	17.018	9.543	13.318	283	145	980	993
Makineri. pajisje dhe pjesë këmbimi	9.028	9.725	715	825	2	32	1.200	1.393
Të tjera	3.478	3.772	1.185	1.372	9	18	391	594

Tab. 5 Të dhënat progresive të importeve sipas grup mallrave dhe partnerëve kryesorë (milionë lekë)

	Itali		Turqi		Greqi		Kinë	
	2017	2018	2017	2018	2017	2018	2017	2018
Gjithsej	179.236	175.271	50.780	54.190	49.879	52.100	49.489	53.812
Ushqim. pije duhan	18.209	17.687	5.563	5.496	13.846	15.004	659	642
Minerale. lëndë djegëse. ener. elek.	17.074	11.220	1.597	777	7.454	8.720	10	8
Produkte kimike dhe plastike	18.834	19.077	7.211	8.170	7.995	7.793	4.757	5.253
Lëkurë dhe artikuj prej lëkure	14.743	14.724	342	306	75	56	768	777
Prodhime druri dhe letre	6.665	7.359	3.373	3.520	3.306	3.388	1.050	1.117
Tekstile dhe këpucë	43.367	42.565	16.255	17.030	3.893	3.661	11.118	10.885
Materiale ndërtimi dhe metale	19.979	20.900	6.243	8.530	9.189	8.682	6.212	7.164
Makineri. pajisje dhe pjesë këmbimi	34.303	35.770	7.881	7.804	2.353	2.990	19.181	22.478
Të tjera	6.063	5.969	2.315	2.556	1.768	1.807	5.733	5.487

Përkufizime

Eksportet janë në përgjithësi mallra të destinuara tek një vend i tretë, të vendosura nën regjimin doganor, në përpunimin pasiv, ose të rieksportuar pas përpunimit aktiv.

Vlera F.O.B: Është vlera e mallrave të eksportuara deri në kufirin e vendit eksportues, pra përfshin koston e mallrave të eksportuara dhe shpenzimet deri në kufi të vendit eksportues.

Importet janë në përgjithësi mallra që vinë nga një vend i tretë, të vendosura direkt në qarkullim të lirë ose që qëndrojnë në magazinat e ruajtjes nën procedurat doganore të lejimit për qarkullim të lirë, për përpunim aktiv ose për përpunim nën kontrollin doganor.

Vlera C.I.F: Është vlera e mallrave të importuara dërguar deri në kufirin e vendit importues, pra përfshin koston e mallit, edhe shpenzimet e transportit dhe sigurimit deri në kufirin e vendit që importon mallrat.

Nomenklatura e Kombinuar (NK) është një nomenklaturë mallrash e përdorur për statistikat e tregtisë ndërkombëtare të mallrave dhe për tarifatat doganore.

<http://www.instat.gov.al/al/metodologji/klasifikime-nomenklatura.aspx>;

Vendet anëtare të Bashkimit Evropian: Belgjikë, Gjermani, Francë, Itali, Luksemburg, Holandë, Mbretëria e Bashkuar, Danimarkë, Irlandë, Greqi, Spanjë, Portugali, Austri, Finlandë, Suedi, Qipro, Çeki, Estoni, Hungari, Letoni, Lituani, Maltë, Poloni, Sllovaki, Slloveni, Bullgari, Rumani, Kroaci.

Shpjegimi i simboleve

(0) vlerë më e vogël se gjysma e njësisë matëse

(-) pa vlerë

(±) deri