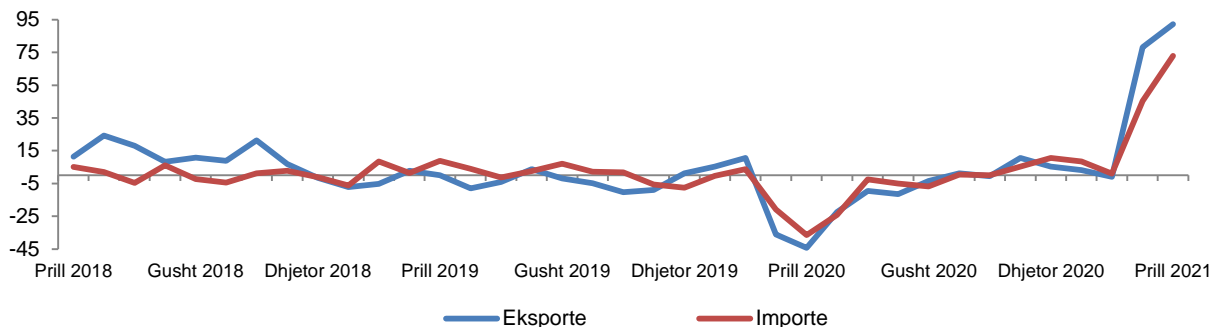


Tregtia e jashtme e mallrave

Prill 2021

Tiranë, më 17 Maj 2021: Në Prill 2021 eksportet e mallrave arritën vlerën 29 mld lekë, duke u rritur me 92,3 %, në krahasim me të njëjtën periudhë të një viti më parë dhe ulur me 9,5 %, në krahasim me Mars 2021. Krahasuar me mesataren mujore të tre viteve, 2018-2020, eksportet në muajin Prill 2021 u rritën me 25,8 %. Importet e mallrave arritën vlerën 63 mld lekë, duke u rritur me 72,9 %, në krahasim me një vit më parë dhe ulur me 2,4 %, në krahasim me Mars 2021. Krahasuar me mesataren mujore të tre viteve, 2018-2020, importet në muajin Prill 2021 u rritën me 29,1 %. Defiçiti tregtar i këtij muaji është 34 mld lekë, duke u rritur me 59,4 %, krahasuar me Prill 2020 dhe me 4,4 %, në krahasim me Mars 2021. Krahasuar me mesataren mujore të tre viteve, 2018-2020, defiçiti tregtar në muajin Prill 2021 u rrit me 32,1 %.

Fig. 1 Ndryshimi vjetor në Tregtinë e mallrave, Prill 2021 (%)



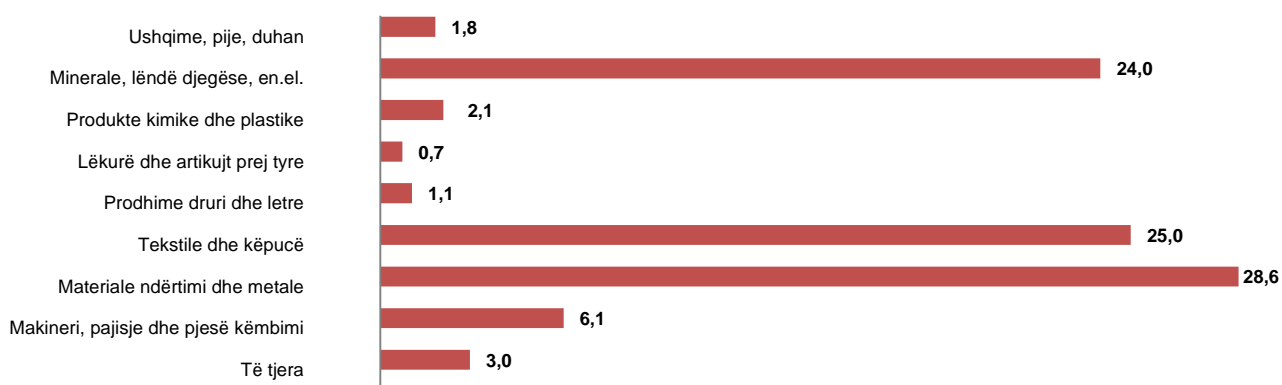
Në katërmujorin e parë 2021 eksportet e mallrave arritën vlerën 109 mld lekë, duke u rritur me 34,9 %, krahasuar me një vit më parë dhe importet e mallrave arritën vlerën 225 mld lekë, duke u rritur me 29,0 %, krahasuar me një vit më parë. Defiçiti tregtar arriti vlerën 116 mld lekë, duke u rritur me 24,0 %, krahasuar me të njëjtën periudhë të 2020.

Kontributi i grupeve kryesore në ndryshimin vjetor të eksporteve:

Gjatë muajit Prill 2021, rritja e eksporteve prej 92,3 %, është ndikuar nga grupet: “Materiale ndërtimi dhe metale” me +28,6 pikë përqindje, “Tekstile dhe këpucë” me +25,0 pikë përqindje, “Minerale, lëndë djegëse dhe energji elektrike” me +24,0 pikë përqindje.

Gjatë muajit Prill 2021, rritja e eksporteve prej 25,8 %, krahasuar me mesataren mujore të tre viteve (2018-2020), është ndikuar nga grupet: “Materiale ndërtimi dhe metale” me +11,3 pikë përqindje, “Minerale, lëndë djegëse dhe energji elektrike” me +5,9 pikë përqindje, “Makineri, pajisje dhe pjesë këmbimi” me +3,7 pikë përqindje.

Kontributi i grupeve në ndryshimin vjetor të eksporteve, Prill 2021



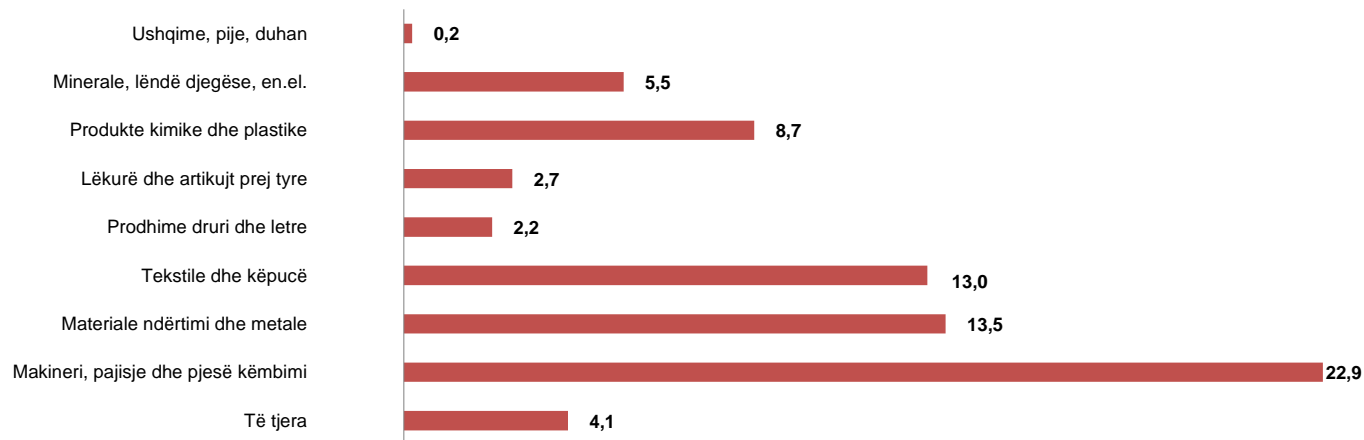
Eksportet, gjatë këtij katërmujori janë rritur me 34,9 %, krahasuar me një vit më parë. Grupet që kanë ndikuar pozitivisht në rritjen vjetore të eksporteve, janë: “Materiale ndërtimi dhe metale” me +12,6 pikë përqindje, “Minerale, lëndë djegëse, energji elektrike” me +9,8 pikë përqindje, “Tekstile dhe këpucë” me +6,6 pikë përqindje. Në uljen vjetore të eksporteve ka ndikuar grupi: “Prodhime druri dhe letre” me -0,3 pikë përqindje.

Kontributi i grupeve kryesore në ndryshimin vjetor të importeve:

Gjatë muajit Prill 2021, rritja e importeve prej 72,9 %, krahasuar me Prill 2020, është ndikuar kryesisht nga grupet: “Makineri, pajisje dhe pjesë këmbimi” me +22,9 pikë përqindje, “Materiale ndërtimi dhe metale” me +13,5 pikë përqindje, “Tekstile dhe këpucë” me +13,0 pikë përqindje.

Gjatë muajit Prill 2021, rritja e importeve prej 29,1 %, krahasuar me mesataren mujore të tre viteve (2018-2020), është ndikuar kryesisht nga grupet: “Makineri, pajisje dhe pjesë këmbimi” me +9,9 pikë përqindje, “Materiale ndërtimi dhe metale” me +6,1 pikë përqindje, “Produkte kimike dhe plastike” me +5,4 pikë përqindje.

Fig.3 Kontributi i grupeve në ndryshimin vjetor të importeve, Prill 2021



Si katërmujor, importet janë rritur me 29,0 %, krahasuar me katërmujorin e parë 2020. Grupet që kanë ndikuar pozitivisht në rritjen vjetore të importeve, janë: “Makineri, pajisje, pjesë këmbimi” me +10,5 pikë përqindje. “Produkte kimike dhe plastike” me +5,4 pikë përqindje, “Materiale ndërtimi dhe metale” me +4,8 pikë përqindje.

Ecuria e tregtisë së mallrave sipas vendeve partnere

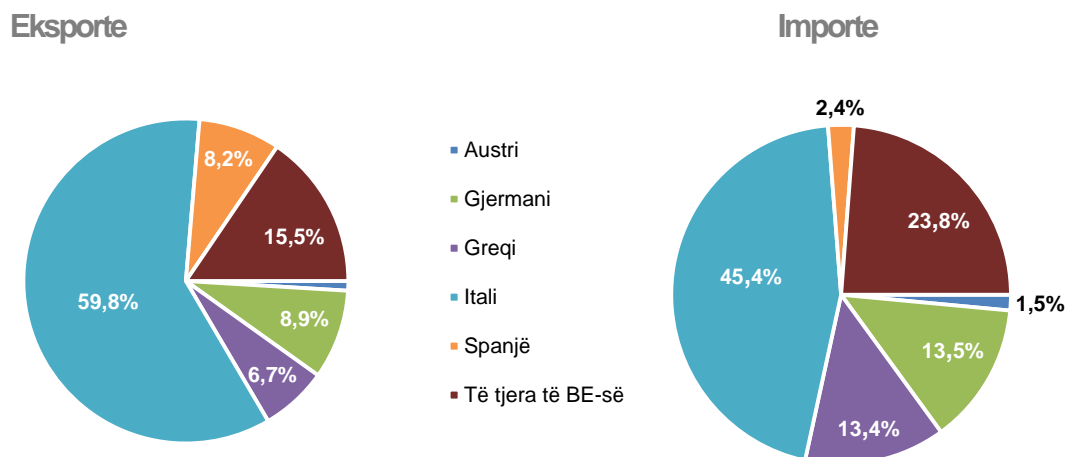
Në muajin Prill 2021, vendet me të cilët Shqipëria ka pasur rritje më të madhe të eksporteve, në krahasim me Prill 2020 janë: Italia (95,8 %), Kosova (172,9 %) dhe Gjermania (24,3 %). Ndërsa vendet me të cilat eksportet kanë pasur uljen më të madhe janë: Ukraina (37,2 %), Bosnje/Hercegovina (13,0 %) dhe Rumania (22,2 %).

Gjatë këtij katërmujori vendet me të cilët Shqipëria ka pasur rritje më të madhe të eksporteve, në krahasim me një vit më parë, janë: Italia (29,3 %), Kosova (62,8 %) dhe Gjermania (12,2 %). Ndërsa vendet me të cilat eksportet kanë pasur uljen më të madhe, janë: Franca (18,2 %), Mbretëria e Bashkuar (14,9 %) dhe Ukraina (17,7 %).

Në muajin Prill 2021, vendet me të cilët Shqipëria ka pasur rritje më të madhe të importeve, në krahasim me Prill 2020 janë: Italia (133,3 %), Turqia (118,1 %) dhe Kina (108,9 %). Ndërsa vendet me të cilat importet kanë pasur uljen më të madhe janë: SHBA (0,1 %), Zvicra (11,9 %) dhe Kroacia (0,1 %).

Gjatë këtij katërmujori, vendet me të cilët Shqipëria ka pasur rritje më të madhe të importeve, në krahasim me një vit më parë, janë: Italia (44,9 %), Turqia (53,2 %) dhe Kina (47,5 %). Ndërsa vendet me të cilat importet kanë pasur uljen më të madhe, janë: Rusia (37,0 %), Zvicra (11,9 %) dhe Ukraina (2,0 %).

Fig. 4 Tregtia e jashtme e mallrave sipas disa vendeve të BE-së, Prill 2021



Shkëmbimet tregtare me vendet e BE-së zënë 59,3 %, të gjithë tregtisë. Në Prill 2021, eksportet drejt vendeve të BE-së zënë 68,9 % të eksporteve gjithsej dhe importet nga vendet e BE-së zënë 54,9 % të importeve gjithsej. Partnerët kryesorë tregtarë janë: Italia (30,0 %), Turqia (8,0 %), Kina (7,2 %) dhe Gjermania (7,0 %).

Shkëmbimet tregtare, për katërmujorin e parë 2021, me vendet e BE-së zënë 62,4 % të gjithë tregtisë. Në periudhën Janar – Prill 2021, eksportet drejt vendeve të BE-së zënë 74,1 % të eksporteve gjithsej dhe importet nga vendet e BE-së zënë 56,7 % të importeve gjithsej. Partnerët kryesorë tregtarë janë: Italia (31,8 %), Turqia (7,7 %), Greqia (7,1 %) dhe Kina (7,1 %).

Tab. 1 Qarkullimi i mallrave, Prill 2021

Vitet	Muajt	Eksporte (mld lekë)	Ndryshimi Vjetor (%)	Importe (mld lekë)	Ndryshimi Vjetor (%)	Bilanci Tregtar (mld lekë)	Mbulimi (%)
2000		37	-23,5	157	-1,5	-120	23,6
2001		44	19,1	190	21,0	-146	23,2
2002		47	7,7	210	10,6	-163	22,6
2003		54	14,7	226	7,4	-172	24,1
2004		62	14,0	236	4,5	-174	26,3
2005		66	6,0	262	11,1	-196	25,1
2006		77	17,6	299	14,1	-222	25,9
2007		97	25,5	376	25,8	-279	25,8
2008		113	15,8	440	16,9	-327	25,6
2009		105	-7,2	429	-2,5	-324	24,4
2010		162	54,6	478	11,4	-316	33,8
2011		197	21,9	544	13,9	-347	36,2
2012		213	8,2	528	-2,9	-315	40,3
2013		246	15,7	517	-2,1	-271	47,6
2014		256	3,8	552	6,7	-296	46,3
2015		243	-4,9	545	-1,4	-302	44,7
2016		243	0,1	579	6,4	-336	42,0
2017		273	12,1	626	8,1	-353	43,6
2018		310	13,7	641	2,4	-331	48,4
2019		299	-3,8	649	1,2	-350	46,0
2020		272	-9,0	605	-6,8	-333	44,9
2018	04 - 18	27	11,3	53	5,2	-26	50,9
	Janar- Prill 18	101	61,6	199	49,2	-97	51,0
2019	04 - 19	27	0,1	57	8,9	-30	46,7
	Janar- Prill 19	99	-2,2	205	3,3	-106	48,3
2020	04 - 20	15	-44,2	36	-36,4	-21	41,0
	Janar - Prill 20	81	-18,5	174	-15,0	-94	46,3
2021	04 - 21	29	92,3	63	72,9	-34	45,6
	Janar- Prill 21	109	34,9	225	29,0	-116	48,4

Tab. 2 Tregtia e jashtme e mallrave sipas vendeve partnere (milionë lekë), Prill 2021

	Eksporte				Importe			
	Prill 2020	Prill 2021	Jan. - Prill 2020	Jan. - Prill 2021	Prill 2020	Prill 2021	Jan. - Prill 2020	Jan. - Prill 2021
Vendet e BE-së	10.277	19.778	62.570	80.698	19.576	34.572	99.224	127.641
Austri	123	189	560	717	398	515	1.560	1.953
Gjermani	1.418	1.762	5.426	6.088	2.616	4.667	15.148	16.526
Greçi	749	1.321	3.747	5.915	3.702	4.647	16.240	17.877
Itali	6.041	11.826	37.118	47.998	6.724	15.685	40.231	58.306
Spanjë	346	1.612	6.909	7.149	610	846	2.871	2.872
Kroaci	120	238	620	972	503	502	1.601	2.146
Të tjera të BE-së	1.479	2.829	8.189	11.858	5.023	7.710	21.573	27.961
Mbretëri e Bashkuar	25	46	227	194	369	504	1.540	1.732
Kinë	401	558	1.635	2.816	2.892	6.042	14.085	20.777
Kosovë	1.196	3.265	6.034	9.822	465	840	1.971	2.855
Maqedonia e Veriut	680	1.109	2.330	3.092	713	1.099	2.556	2.605
Rusi	-	-	6	-	1.420	1.575	6.052	3.813
SHBA	294	344	1.041	1.526	880	879	3.235	4.312
Turqi	95	517	696	1.995	3.130	6.825	15.587	23.875
Ukrainë	21	13	169	139	259	454	1.197	1.173
Zvicër	122	201	311	844	623	549	3.926	3.457
Të tjera	1.811	2.859	5.737	7.792	6.075	9.590	25.075	32.852
Gjithsej	14.922	28.691	80.754	108.916	36.402	62.929	174.448	225.092

Tab. 3 Tregtia e jashtme sipas grup mallrave (milionë lekë), Prill 2021

Grup-mallrat	Eksporte				Importe			
	Prill 2020	Prill 2021	Jan. - Prill 2020	Jan. - Prill 2021	Prill 2020	Prill 2021	Jan. - Prill 2020	Jan. - Prill 2021
Gjithsej	14.922	28.691	80.754	108.916	36.402	62.929	174.448	225.092
Ushqime. pije. duhan	3.381	3.654	10.383	12.462	9.837	9.915	35.465	36.000
Minerale. lëndë djegëse. en.el.	1.734	5.308	12.961	20.869	3.240	5.234	17.817	19.735
Produkte kimike dhe plastike	462	775	2.232	3.009	7.113	10.292	26.391	35.734
Lëkurë dhe artikujt prej tyre	99	209	738	974	379	1.365	3.774	4.290
Prodhime druri dhe letre	585	743	2.744	2.526	1.666	2.467	6.871	8.070
Tekstile dhe këpucë	4.895	8.620	30.588	35.903	2.569	7.318	20.104	26.628
Materiale ndërtimi dhe metale	1.898	6.158	10.997	21.133	4.051	8.965	23.681	32.084
Makineri. pajisje dhe pj. këmb.	1.464	2.374	7.653	8.847	6.357	14.693	34.212	52.599
Të tjera	404	850	2.457	3.192	1.191	2.681	6.134	9.952

Tab. 4 Të dhënat progresive të eksporteve sipas grup mallrave dhe partnerëve kryesorë (milione lekë), Prill 2021

	Itali		Kosovë		Spanjë		Gjermani	
	2020	2021	2020	2021	2020	2021	2020	2021
Gjithsej	37.118	47.998	6.034	9.822	6.909	7.149	5.426	6.088
Ushqim. pije duhan	2.669	3.359	1.101	1.145	366	548	466	473
Minerale. lëndë djegëse. energji elektrike	378	533	779	2.380	6.039	6.385	330	1.835
Produkte kimike dhe plastike	615	752	628	972	62	8	15	27
Lëkurë dhe artikuj prej lëkure	614	567	2	6	48	0	4	29
Prodhime druri dhe letre	1.634	1.840	251	256	1	2	201	77
Tekstile dhe këpucë	22.769	28.452	35	64	331	143	3.019	2.425
Materiale ndërtimi dhe metale	3.686	6.520	2.460	4.010	45	51	533	361
Makineri. pajisje dhe pjesë këmbimi	3.740	4.394	225	491	7	11	605	726
Të tjera	1.013	1.581	553	499	10	2	253	134

Tab. 5 Të dhënat progresive të importeve sipas grup mallrave dhe partnerëve kryesorë (milione lekë), Prill 2021

	Itali		Turqi		Kinë		Greqi	
	2020	2021	2020	2021	2020	2021	2020	2021
Gjithsej	40.231	58.306	15.587	23.875	14.085	20.777	16.240	17.877
Ushqim. pije duhan	6.280	7.062	1.813	2.179	186	283	5.220	5.054
Minerale. lëndë djegëse. energji elektrike	1.060	3.606	373	567	3	5	3.290	2.707
Produkte kimike dhe plastike	5.191	7.492	2.623	3.464	1.594	3.015	2.296	2.927
Lëkurë dhe artikuj prej lëkure	3.057	3.586	68	109	151	203	8	12
Prodhime druri dhe letre	1.871	1.949	911	1.031	244	251	1.035	1.112
Tekstile dhe këpucë	8.863	12.398	4.061	5.320	2.613	3.598	1.084	1.025
Materiale ndërtimi dhe metale	4.725	7.969	3.069	6.130	1.878	1.607	2.138	3.396
Makineri. pajisje dhe pjesë këmbimi	7.942	12.275	2.192	3.341	6.088	9.900	736	951
Të tjera	1.242	1.970	477	1.732	1.327	1.915	433	694

Metodologjia

Eksportet janë në përgjithësi mallra të destinuara tek një vend i tretë. të vendosura nën regjimin doganor. në përpunimin pasiv ose të riekportuar pas përpunimit aktiv.

Vlera F.O.B: Është vlera e mallrave të eksportuara deri në kufirin e vendit eksportues. pra përfshin koston e mallrave të eksportuara dhe shpenzimet deri në kufi të vendit eksportues.

Importet janë në përgjithësi mallra që vinë nga një vend i tretë. të vendosura direkt në qarkullim të lirë ose që qëndrojnë në magazinat e ruajtjes nën procedurat doganore të lejimit për qarkullim të lirë. për përpunim aktiv ose për përpunim nën kontrollin doganor.

Vlera C.I.F: Është vlera e mallrave të importuara dërguar deri në kufirin e vendit importues. pra përfshin koston e mallit edhe shpenzimet e transportit dhe sigurimit deri në kufirin e vendit që importon mallrat.

Nomenklatura e Kombinuar (NK) është një nomenklaturë mallrash e përdorur për statistikat e tregtisë ndërkombëtare të mallrave dhe për tarifatat doganore.

<http://www.instat.gov.al/al/metodologji/klasifikime-nomenklatura.aspx>;

Vendet anëtare të Bashkimit Evropian: Belgjikë. Gjermani. Francë. Itali. Luksemburg. Holandë. Danimarkë. Irlandë. Greqi. Spanjë. Portugali. Austri. Finlandë. Suedi. Qipro. Çeki. Estoni. Hungari. Letoni. Lituani. Maltë. Poloni. Sllovaki. Slloveni. Bullgari. Rumani. Kroaci.

Shpjegimi i simboleve

(0) vlerë më e vogël se gjysma e njësisë matëse

(-) pa vlerë

(±) deri