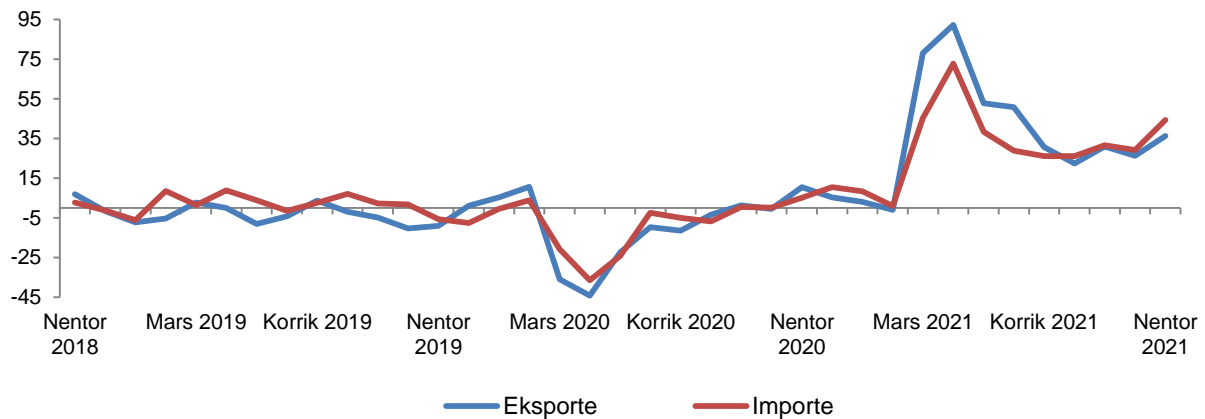


Tregtia e jashtme e mallrave

Nëntor 2021

Tiranë, më 17 Dhjetor 2021: Në Nëntor 2021 eksportet e mallrave arritën vlerën 37 mld lekë, duke u rritur me 36,3 %, në krahasim me të njëjtën periudhë të një viti më parë dhe me 9,8 %, në krahasim me Tetor 2021. Importet e mallrave arritën vlerën 81 mld lekë, duke u rritur me 44,4 %, në krahasim me një vit më parë dhe me 5,0 %, në krahasim me Tetor 2021. Deficiti tregtar i këtij muaji është 43 mld lekë, duke u rritur me 52,2 %, krahasuar me Nëntor 2020 dhe me 1,1 %, në krahasim me Tetor 2021.

Fig. 1 Ndryshimi vjetor në Tregtinë e mallrave (%)

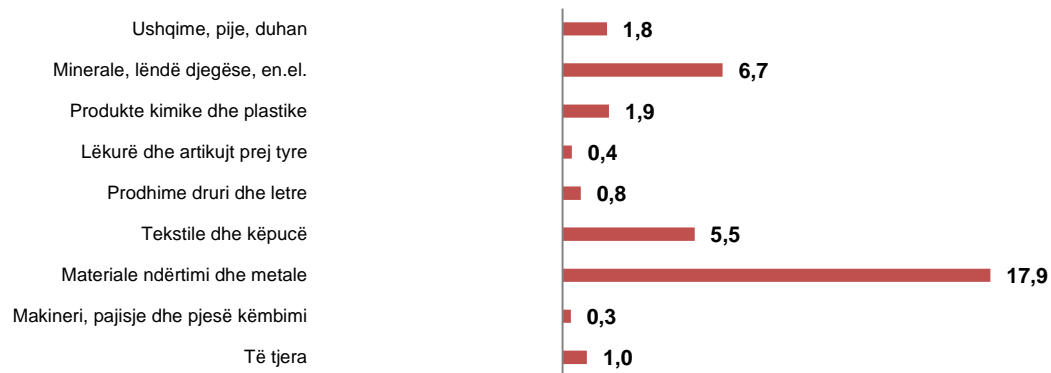


Në këtë njëmbëdhjetëmujori eksportet e mallrave arritën vlerën 337 mld lekë, duke u rritur me 35,4 %, ndërkohë importet e mallrave arritën vlerën 713 mld lekë, duke u rritur me 31,1 %, krahasuar me një vit më parë. Deficiti tregtar arriti vlerën 376 mld lekë, duke u rritur me 27,4 %, krahasuar me të njëjtën periudhë të 2020.

Kontributi i grupeve kryesore në ndryshimin vjetor të eksporteve:

Gjatë muajit Nëntor 2021, në rritjen e eksporteve prej 36,3 %, pozitivisht kanë ndikuar grupet: “Materiale ndërtimi dhe metale” me +17,9 pikë përqindje, “Minerale, lëndë djegëse dhe energji elektrike” me +6,7 pikë përqindje dhe “Tekstile dhe këpucë” me +5,5 pikë përqindje.

Kontributi i grupeve në ndryshimin vjetor të eksporteve, Nëntor 2021

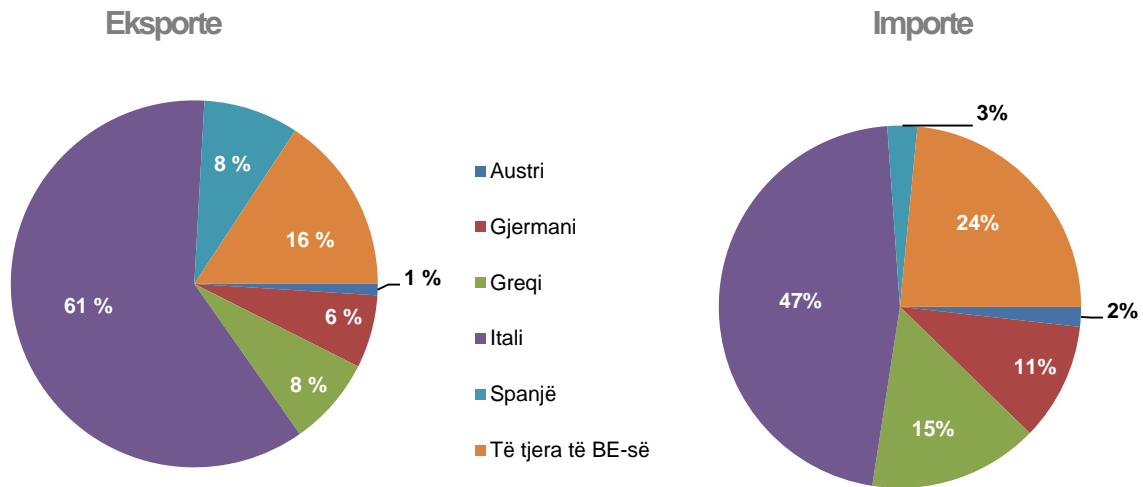


Eksportet, gjatë këtij njëmbëdhjetëmujori janë rritur me 35,4 %, krahasuar me një vit më parë. Grupet që kanë ndikuar pozitivisht në rritjen vjetore të eksporteve, janë: “Materiale ndërtimi dhe metale” me +14,7 pikë përqindje, “Minerale, lëndë djegëse dhe energji elektrike” me +10,7 pikë përqindje dhe “Tekstile dhe këpucë” me +3,3 pikë përqindje.

Kontributi i grupeve kryesore në ndryshimin vjetor të importeve:

Gjatë muajit Nëntor 2021, në rritjen e importeve prej 44,4 %, krahasuar me Nëntor 2020, kanë ndikuar pozitivisht grupet: “Minerale, lëndë djegëse dhe energji elektrike” me +22,8 pikë përqindje, “Materiale ndërtimi dhe metale” me +8,3 pikë përqindje dhe “ Ushqime, pije, duhan” me +4,3 pikë përqindje.

Fig. 4 Tregtia e jashtme e mallrave sipas disa vendeve të BE-së, Nëntor 2021



Shkëmbimet tregtare me vendet e BE-së zënë 58,0 %, të gjithë tregtisë. Në Nëntor 2021, eksportet drejt vendeve të BE-së zënë 70,8 % të eksporteve gjithsej dhe importet nga vendet e BE-së zënë 52,1 % të importeve gjithsej. Partnerët kryesorë tregtarë janë: Italia (30,1 %), Turqi (8,0 %), Greqia (7,2 %), dhe Kina (5,6 %).

Shkëmbimet tregtare, për njëmbëdhjetëmujorin 2021, me vendet e BE-së zënë 60,2 % të gjithë tregtisë. Në periudhën Janar – Nëntor 2021, eksportet drejt vendeve të BE-së zënë 72,0 % të eksporteve gjithsej dhe importet nga vendet e BE-së zënë 54,6 % të importeve gjithsej. Partnerët kryesorë tregtarë janë: Italia (30,1 %), Turqia (7,8 %), Greqia (7,2 %) dhe Gjermania (6,5 %).

Tab. 1 Qarkullimi i mallrave, Nëntor 2021

Vitet	Muajt	Eksporte (mld lekë)	Ndryshimi Vjetor (%)	Importe (mld lekë)	Ndryshimi Vjetor (%)	Bilanci Tregtar (mld lekë)	Mbulimi (%)
2000		37	-23,5	157	-1,5	-120	23,6
2001		44	19,1	190	21,0	-146	23,2
2002		47	7,7	210	10,6	-163	22,6
2003		54	14,7	226	7,4	-172	24,1
2004		62	14,0	236	4,5	-174	26,3
2005		66	6,0	262	11,1	-196	25,1
2006		77	17,6	299	14,1	-222	25,9
2007		97	25,5	376	25,8	-279	25,8
2008		113	15,8	440	16,9	-327	25,6
2009		105	-7,2	429	-2,5	-324	24,4
2010		162	54,6	478	11,4	-316	33,8
2011		197	21,9	544	13,9	-347	36,2
2012		213	8,2	528	-2,9	-315	40,3
2013		246	15,7	517	-2,1	-271	47,6
2014		256	3,8	552	6,7	-296	46,3
2015		243	-4,9	545	-1,4	-302	44,7
2016		243	0,1	579	6,4	-336	42,0
2017		273	12,1	626	8,1	-353	43,6
2018		310	13,7	641	2,4	-331	48,4
2019		299	-3,8	649	1,2	-350	46,0
2020		272	-9,0	605	-6,8	-333	44,9
2018	11 - 18	27	7,0	56	2,7	-29	48,4
	Janar– Nëntor 18	289	15,1	581	2,8	-293	49,7
2019	11 - 19	25	-9,0	53	-5,6	-28	46,7
	Janar– Nëntor 19	277	-4,1	594	2,1	-317	46,6
2020	11 - 20	27	10,6	56	5,2	-28	49,1
	Janar – Nëntor 20	249	-10,1	544	-8,4	-295	45,8
2021	11 - 21	37	36,3	81	44,4	-43	46,3
	Janar– Nëntor 21	337	35,4	713	31,1	-376	47,3

Tab. 2 Tregtia e jashtme e mallrave sipas vendeve partnere (milionë lekë), Nëntor 2021

	Eksporte				Importe			
	Nëntor 2020	Nëntor 2021	Jan. - Nëntor 2020	Jan. - Nëntor 2021	Nëntor 2020	Nëntor 2021	Jan. - Nëntor 2020	Jan. - Nëntor 2021
Vendet e BE-së	20.633	26.403	187.266	242.581	32.684	41.915	314.852	389.212
Austri	211	263	1.509	2.409	444	745	5.220	6.355
Gjermani	1.408	1.696	15.107	17.986	4.067	4.422	41.893	49.886
Greqi	1.490	2.061	12.133	19.668	4.866	6.379	48.890	55.870
Itali	11.843	15.979	113.661	141.334	15.217	19.533	136.370	175.089
Spanjë	1.630	2.209	15.346	22.092	870	1.120	8.921	10.487
Kroaci	295	714	1.664	2.939	406	648	5.691	6.995
Të tjera të BE-së	3.756	3.481	27.846	36.152	6.815	9.069	67.867	84.529
Mbretëri e Bashkuar	36	105	699	844	429	538	4.606	5.846
Kinë	531	1.114	4.390	8.373	5.639	5.517	48.729	58.807
Kosovë	2.681	4.059	23.576	35.022	741	2.011	7.443	12.644
Maqedonia e Veriut	889	1.275	7.993	11.665	796	1.567	8.144	12.063
Rusi	0	3	13	12	937	1.750	12.600	13.067
SHBA	299	765	2.908	4.429	791	689	8.288	13.796
Turqi	302	405	2.447	4.991	5.240	9.052	51.631	76.488
Ukrainë	13	15	355	288	317	595	3.759	3.378
Zvicër	21	244	622	2.315	561	2.211	9.253	10.933
Të tjera	1.957	2.918	18.598	26.347	7.619	14.673	74.590	116.640
Gjithsej	27.363	37.306	248.867	336.868	55.755	80.518	543.893	712.873

Tab. 3 Tregtia e jashtme sipas grup mallrave (milionë lekë). Nëntor 2021

Grup-mallrat	Eksporte				Importe			
	nën.20	nën.21	Jan. - Nëntor 2020	Jan. - Nëntor 2021	nën.20	nën.21	Jan. - Nëntor 2020	Jan. - Nëntor 2021
Gjithsej	27.363	37.306	248.867	336.868	55.755	80.518	543.893	712.873
Ushqime. pije. duhan	3.877	4.383	35.8	40.278	9.435	11.856	101.078	117.337
Minerale. lëndë djegëse. en.el.	4.779	6.608	36.607	63.204	4.431	17.154	47.935	87.012
Produkte kimike dhe plastike	613	1.143	6.822	9.658	7.986	9.559	81.56	102.254
Lëkurë dhe artikujt prej tyre	145	250	1.691	2.27	1.148	1.532	11.67	13.546
Prodhime druri dhe letre	944	1.149	7.898	8.935	2.111	3.002	21.654	25.998
Tekstile dhe këpucë	9.319	10.826	94.381	102.607	7.711	8.743	68.306	82.068
Materiale ndërtimi dhe metale	4.178	9.067	37.161	73.79	6.901	11.545	71.09	100.784
Makineri. pajisje dhe pj. këmb.	2.741	2.833	20.654	26.44	13.335	14.038	119.011	153.006
Të tjera	768	1.046	7.853	9.686	2.698	3.089	21.587	30.869

Tab. 4 Të dhënat progresive të eksporteve sipas grup mallrave dhe partnerëve kryesorë (milionë lekë). Nëntor 2021

	Itali		Kosovë		Spanjë		Greqi	
	2020	2021	2020	2021	2020	2021	2020	2021
Gjithsej	113.661	141.334	23.576	35.022	15.346	22.092	12.133	19.668
Ushqim. pije duhan	8.845	10.363	3.580	4.207	1.237	1.401	3.173	3.453
Minerale. lëndë djegëse. energji elektrike	1.121	1.641	4.507	7.669	12.760	19.815	913	6.928
Produkte kimike dhe plastike	1.856	2.885	2.014	2.856	102	26	518	711
Lëkurë dhe artikuj prej lëkure	1.479	1.755	9	15	71	2	10	14
Prodhime druri dhe letre	4.846	5.755	701	830	3	72	1.248	1.345
Tekstile dhe këpucë	71.005	80.657	131	158	998	543	4.665	4.467
Materiale ndërtimi dhe metale	11.646	20.698	10.545	16.489	124	208	1.199	2.159
Makineri. pajisje dhe pjesë këmbimi	9.546	13.039	693	1.456	29	20	53	85
Të tjera	3.316	4.544	1.396	1.341	22	4	354	506

Tab. 5 Të dhënat progresive të importeve sipas grup mallrave dhe partnerëve kryesorë (milionë lekë). Nëntor 2021

	Itali		Turqi		Kinë		Greqi	
	2020	2021	2020	2021	2020	2021	2020	2021
Gjithsej	136.370	175.089	51.631	76.488	48.729	58.807	48.890	55.870
Ushqim. pije duhan	18.002	22.115	4.863	6.222	713	920	14.558	14.777
Minerale. lëndë djegëse. energji elektrike	5.624	10.984	3.349	4.519	7	11	8.704	10.906
Produkte kimike dhe plastike	17.418	21.435	7.674	9.989	5.082	7.716	7.164	8.463
Lëkurë dhe artikuj prej lëkure	9.460	11.114	279	384	512	668	32	33
Prodhime druri dhe letre	5.283	6.034	2.753	3.606	769	716	3.328	3.730
Tekstile dhe këpucë	30.209	38.838	14.574	17.452	9.189	10.641	3.421	3.182
Materiale ndërtimi dhe metale	16.301	23.190	8.686	20.100	5.790	5.023	7.612	10.016
Makineri. pajisje dhe pjesë këmbimi	29.421	35.158	7.223	9.864	21.727	27.296	2.649	3.095
Të tjera	4.651	6.221	2.230	4.353	4.939	5.816	1.424	1.668

Metodologjia

Tregtia e Jashtme e mallrave është një publikim periodik mujor që paraqet tregtinë e mallrave të Shqipërisë me vendet e tjera të botës. Të dhënat e përpunuara nga INSTAT për këtë publikim janë të dhëna administrative të cilat merren nga Drejtoria e Përgjithshme e Doganave.

Definicionet:

Eksportet janë në përgjithësi mallra të destinuara tek një vend i tretë. të vendosura nën regjimin doganor, në përpunimin pasiv ose të rieksportuar pas përpunimit aktiv.

Vlera F.O.B: Është vlera e mallrave të eksportuara deri në kufirin e vendit eksportues, pra përfshin koston e mallrave të eksportuara dhe shpenzimet deri në kufi të vendit eksportues.

Importet janë në përgjithësi mallra që vinë nga një vend i tretë. të vendosura direkt në qarkullim të lirë ose që qëndrojnë në magazinat e ruajtjes nën procedurat doganore të lejimit për qarkullim të lirë. për përpunim aktiv ose për përpunim nën kontrollin doganor.

Vlera C.I.F: Është vlera e mallrave të importuara dërguar deri në kufirin e vendit importues. pra përfshin koston e mallit edhe shpenzimet e transportit dhe sigurimit deri në kufirin e vendit që importon mallrat.

Nomenklatura e Kombinuar (NK) është një nomenklaturë mallrash e përdorur për statistikat e tregtisë ndërkombëtare të mallrave dhe për tarifatat doganore.

<http://www.instat.gov.al/al/metodologji/klasifikime-nomenklatura.aspx>;

Vendet anëtare të Bashkimit Evropian: Belgjikë, Gjermani, Francë, Itali, Luksemburg, Holandë, Danimarkë, Irlandë, Greqi, Spanjë, Portugali, Austri, Finlandë, Suedi, Qipro, Çeki, Estoni, Hungari, Letoni, Lituani, Maltë, Poloni, Sllovaki, Slloveni, Bullgari, Rumani, Kroaci.

Shpjegimi i simboleve

(0) vlerë më e vogël se gjysma e njësisë matëse

(-) pa vlerë

(÷) deri