



REPUBLIKA E SHQIPËRISË
INSTITUTI I STATISTIKAVE

DREJTORIA E KOORDINIMIT DHE ÇËSHTJEVE LIGJORE
Sektori i Koordinimit dhe Planifikimit Strategjik

Raporti 4-mujor i monitorimit të Programit të Statistikave Zyrtare¹ (Shtator-Dhjetor, 2021)

¹ Ky raport hartohet në zbatim të Nenit 17, pika 5 të Ligjit nr. 17/2018 “Për Statistikat Zyrtare” Në mbështetje në nenit 17, pika 5 e Ligjit nr. 17/2018 “Për statistikat zyrtare”, Drejtori i Përgjithshëm i INSTAT ka përgjegjësinë për t’i paraqitur Këshillit të Statistikave raporte të shkurtra 4-mujore për ecurinë e zbatimit të Programit të Statistikave Zyrtare.

INSTAT - Instituti i Statistikave

Tel+(355) 4 2222411
+(355) 4 2233356
Fax+(355) 4 2228300

Rr. Vllazën Huta, Nd. 35, H. 1, Nj.A. Nr.2, 1017,
Tiranë, Shqipëri

info@instat.gov.al



REPUBLIKA E SHQIPËRISË
INSTITUTI I STATISTIKAVE

Tabela e Përmbajtjes

Hyrje	3
Fusha statistikore 1: Statistikat Demografike dhe Sociale	4
Fusha statistikore 2: Statistikat Ekonomike	9
Fusha statistikore 3: Statistikat Sektoriale	15
Fusha statistikore 4: Statistikat e Mjedisit dhe Multidomain	25
Analiza e risqeve.....	29
Regjistrat statistikorë	29



Hyrje

Programi i Statistikave Zyrtare është dokumenti bazë që parashikon prodhimin e statistikave zyrtare nga Sistemi Kombëtar Statistikor të nevojshme për vëzhgimin e gjendjes ekonomike, shoqërore dhe mjedisore në Republikën e Shqipërisë. Monitorimi i ecurisë së programit është element shumë i rëndësishëm për garantimin e plotësisht të aktiviteteve statistikore të parashikuara në të.

Ligji nr. 17/2018 “Për Statistikat Zyrtare” parashikon si një ndër instrumentet monitoruese raportimin periodik me bazë 4-mujore.

Raporti 4 - mujor mbi zbatimin e Programit të Statistikave Zyrtare (PSZ) për periudhën Shtator-Dhjetor, 2021, është përgatitur në bashkëpunim me agjencitë e tjera statistikore, të cilat kanë dhënë informacion për modulet statistikore nën përgjegjësinë e tyre sipas programit. Ky raport i referohet edhe projekt-Planit Vjetor 2021 për zbatimin e PSZ-së, miratuar me vendim të Kuvendit nr. 19 dt. 22.02.2021 “Për miratimin e Planit Vjetor 2021 për zbatimin e Programit të Statistikave Zyrtare 2017-2021, dhe përmban në strukturën e tij një informacion të shkurtër të ecurisë së aktiviteteve statistikore të planifikuara për secilën fushë. Ecuria e aktiviteteve statistikore monitorohet nëpërmjet raportimit të zbatimit të afateve të katër fazave kryesore të prodhimit statistikor: grumbullimi, përpunimi dhe publikimi dhe transmetimi i të dhënave në Eurostat. Gjithashtu, për çdo aktivitet përcaktohet niveli i të dhënave si dhe përputhshmëria me Eurostat. Për çdo fushë statistikore raportohen edhe aktivitetet statistikore për të cilat të dhënat nuk janë grumbulluar, përpunuar apo publikuar në kohë, shoqëruar me arsyen e moszbatimit të afateve. Pjesë e raportimit janë dhe aktivitetet statistikore nga të cilat nuk prodhohen të dhëna statistikore si dhe aktivitetet e përcaktuara gjatë periudhës së raportimit.

Raportet 4 - mujore për ecurinë e Planit Vjetor për zbatimin e PSZ janë dokumentet bazë të cilat paraqiten nga Drejtori i Përgjithshëm i INSTAT për Këshillin e Statistikave, dhe shërbejnë për hartimin e Raportit Vjetor i cili i paraqitet Kuvendit të Shqipërisë.

Progres-Raporti Shtator-Dhjetor, 2021

Gjatë periudhës Shtator-Dhjetor, 2021, tre agjencitë statistikore si INSTAT, Banka e Shqipërisë dhe Ministria e Financave dhe Ekonomisë janë angazhuar për realizimin e aktiviteteve statistikore që kanë nën përgjegjësi sipas Programit të Statistikave Zyrtare 2017-2021 dhe në zbatim të Planit 2021 të PSZ-së.

Gjatë periudhës Shtator-Dhjetor, 2021, janë parashikuar 46 aktivitete për prodhimin e 104 produkteve statistikore.

Ndarja sipas Agjencive Statistikore rezulton të jetë:

INSTAT: përgjegjës për 35 aktivitete statistikore në funksion të prodhimit të 80 produkteve statistikore



REPUBLIKA E SHQIPËRISË
INSTITUTI I STATISTIKAVE

Banka e Shqipërisë: përgjegjës për 9 aktivitete statistikore në funksion të prodhimit të 22 produkteve statistikore

Ministria e Financave dhe Ekonomisë: përgjegjës për 2 aktivitete statistikore në funksion të prodhimit të 2 produkteve statistikore

Rezultatet për 4-mujorin sipas fazave të prodhimit statistikor, janë si më poshtë:

- *Grumbullimi i të dhënave:*
 - Planifikuar grumbullimi i të dhënave për 101 produkte statistikore
 - Grumbulluar të dhënat në kohë për 100 produkte statistikore
 - 44 vrojtime: 43 PAPI; 1 CATI+CAWI
 - 43 burime administrative: 22 mikro; 19 makro; 2 kombinuar
 - 13 burime të kombinuara: 1 mikro; 12 kombinuar;
 - Nuk janë grumbulluar të dhënat në kohë për 1 produkt statistikor

- *Përpunimi i të dhënave*
 - Planifikuar përpunimi i të dhënave për 107 produkte statistikore:
 - Përpunuar të dhënat në kohë për 106 produkte statistikore
 - Nuk janë përpunuar të dhënat në kohë për 1 produkt statistikor

- *Publikimi i të dhënave*
 - Planifikuar realizimi i 76 Publikimeve statistikore
 - Realizuar 74 publikime statistikore
 - Nuk janë realizuar në kohë 2 publikime statistikor
 - *Niveli gjeografik i të dhënave:*
 - Për 38 aktivitete statistikore të dhënat janë në nivel vendi
 - Për 3 aktivitete statistikore të dhënat janë në nivel rajoni
 - Për 6 aktivitete statistikore të dhënat janë në nivel qarku
 - Për 2 aktivitete statistikore të dhënat janë në nivel bashkie

- *Transmetimi i të dhënave në Eurostat*
 - Janë transmetuar të dhënat për 51 produkte statistikore

Përsa i përket nivelit të përputhshmërisë me Eurostat rezulton:

- 6 aktivitete me nivel të lartë përputhshmërie
- 25 aktivitete me nivel të mesëm përputhshmërie
- 11 aktivitete me nivel të ulët përputhshmërie
- 4 aktivitete për të cilat nuk është vlerësuar niveli i përputhshmërisë

Më poshtë paraqitet në mënyrë të detajuar ecuria e realizimit të aktiviteteve statistikore për secilën fushë statistikore sipas 4 fazave: grumbullim, përpunim, publikim, transmetim të dhënash.



Fusha statistikore 1: Statistikat Sociale dhe Demografike

Statistikat sociale përfshijnë një sërë fushash që lidhen me statistikën e popullsisë, tregut të punës dhe pagave, arsimin, shëndetësisë, të ardhurave dhe shpenzimeve të konsumit, mbrojtjes sociale, drejtësisë dhe krimit, kulturës, si dhe përdorimit të kohës.

- Objektivi kryesor i statistikave sociale është që të sigurojë të dhëna në kohë dhe me cilësi të lartë të treguesve statistikorë, të cilët ndihmojnë në hartimin e politikave sociale dhe ekonomike me qëllimin final të zhvillimit dhe përmirësimit të mirëqënies shoqërore, si dhe në monitorimin e impaktit të këtyre politikave në aspektet e ndryshme të jetës në vend.

Agjencia statistikore përgjegjëse: INSTAT

Për këtë fushë statistikore, janë 9 aktivitete që kanë produkt në një/të gjitha fazat e prodhimit statistikor në funksion të realizimit të 10 produkteve statistikore.

1. Grumbullimi i të dhënave:

- **Planifikuar grumbullimi i të dhënave për 10 produkte statistikore**
- **Grumbulluar të dhënat në kohë për prodhimin e 9 produkteve të mëposhtme statistikore:**

- ✓ Statistikat vitale për T3, 2021
- ✓ Statistikat nga anketa tremujore e forcave të punës për T3, 2021
- ✓ Statistikat nga të dhënat administrative të tregut të punës për T3, 2021
- ✓ Statistikat nga të dhëna administrative mbi pagat për T3, 2021
- ✓ Statistika të regjistrimeve në arsimin parauniversitar
- ✓ Statistika të diplomimeve në arsimin parauniversitar
- ✓ Statistikat nga Anketa e Buxhetit të Familjes 2021, për M9-M11, 2021
- ✓ Statistikat nga të dhënat administrative të mbrojtjes sociale, T3, 2021
- ✓ Statistika të ESSPROS

- Për 2 produkte statistikore të dhënat janë grumbulluar me anë të vrojtimit, ku në 1 vrojtim është përdorur metoda PAPI, në 1 vrojtim është përdorur metoda e kombinuar (CATI+CAWI).
- Për 7 produkte statistikore të dhënat janë marrë nga burime administrative, ku për 3 nga këto burime të dhënat janë mikro, për 2 produkte të dhënat janë makro, ndërsa për 2 produkte të tjera të dhënat janë të kombinuara (Mikro+Makro).

- **Të dhënat nuk janë grumbulluar në kohë për produktin e mëposhtëm:**

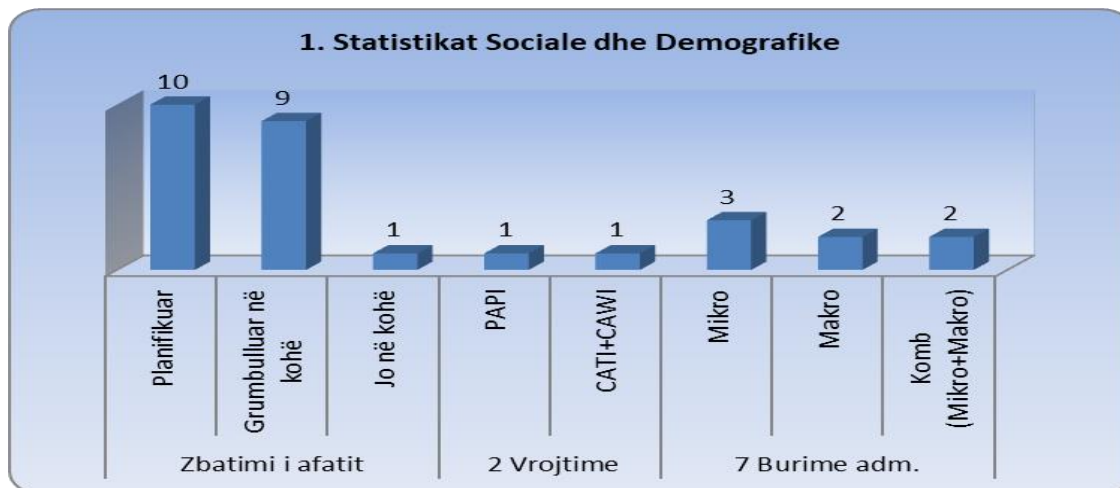
- Statistikat mbi të dënuarit

Arsyeja e moszbatimit të afatit: Vonesa në marrjen e të dhënave nga burimet administrative.



REPUBLIKA E SHQIPËRISË
INSTITUTI I STATISTIKAVE

Grafiku 1.1 Përmbledhja e fazës së grumbullimit për fushën: Statistikat Sociale dhe Demografike



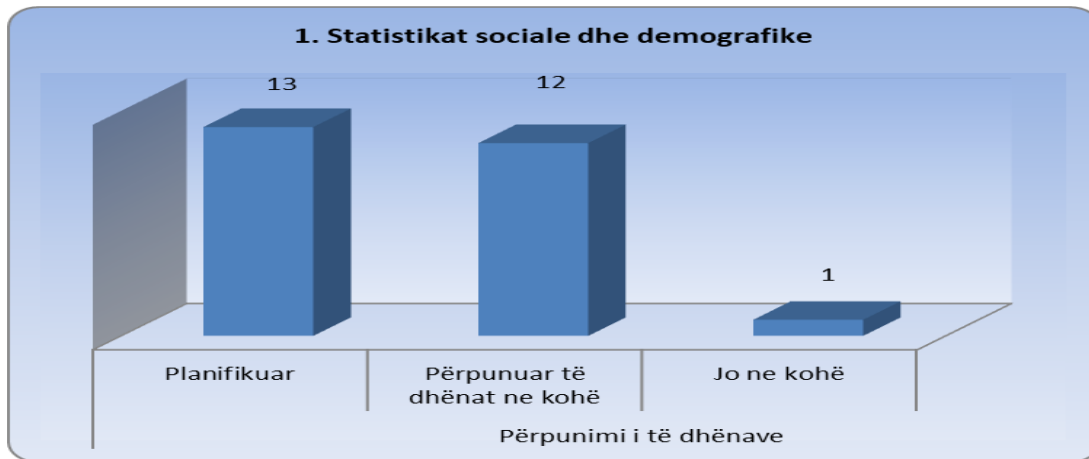
2. Përpunimi i të dhënave

- **Planifikuar për tu përpunuar të dhënat për 13 produkte statistikore**
- **Përpunuar të dhënat në kohë për prodhimin e 12 produkteve statistikore të mëposhtme:**
 - ✓ Statistikat vitale për T3, 2021
 - ✓ Statistikat vitale për T3, 2021
 - ✓ Statistikat nga anketa tremujore e forcave të punës për T3, 2021
 - ✓ Statistikat nga të dhënat administrative të tregut të punës për T3, 2021
 - ✓ Statistikat nga të dhëna administrative mbi pagat për T3, 2021
 - ✓ Statistikat e regjistrimeve në arsimin parauniversitar
 - ✓ Statistikat e diplomimeve në arsimin parauniversitar
 - ✓ Statistikat e shëndetit publik
 - ✓ Statistikat nga anketa e buxhetit të familjes 2020
 - ✓ Statistikat nga anketa e nivelit të jetesës 2020
 - ✓ Statistikat nga të dhënat administrative të mbrojtjes sociale, T3, 2021
 - ✓ Statistikat mbi ESSPROS
- **Të dhënat nuk janë përpunuar në kohë për produktin e mëposhtëm:**
 - Statistikat mbi të dënuaritArsyeja e moszbatimit të afatit: Vonesa në marrjen e të dhënave nga burimet administrative solli vonesë edhe në përpunimin e të dhënave.



REPUBLIKA E SHQIPËRISË
INSTITUTI I STATISTIKAVE

Grafiku 1.2 Përmbledhja e fazës së përpunimit për fushën: Statistikat Sociale dhe Demografike



3. Publikimi i të dhënave

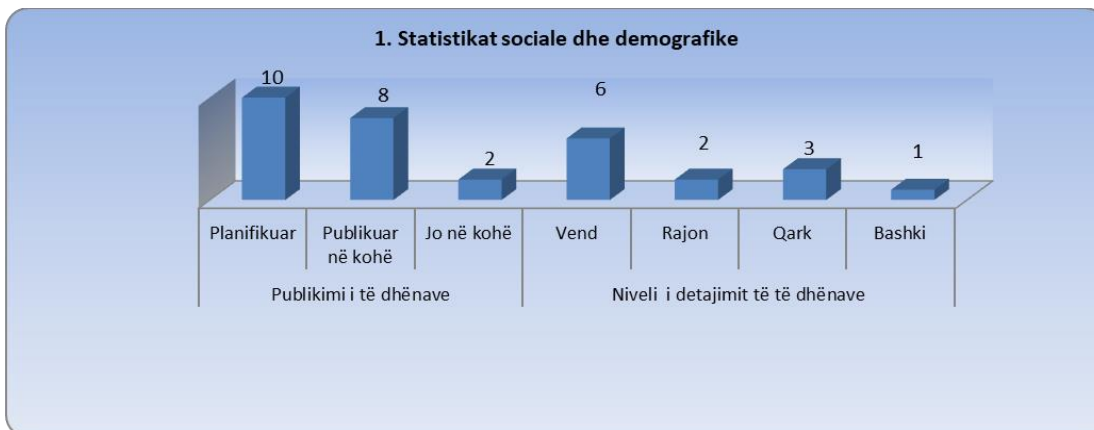
- **Planifikuar publikimi i të dhënave për 10 produkte statistikore**
- **Realizuar 8 publikimet statistikore të mëposhtme:**
 - ✓ Treguesit demografikë, T3, 2021
 - ✓ Publikimi interaktiv “Burra dhe Gra”
 - ✓ Anketa Tremujore e Forcave të Punës T2-2021
 - ✓ Anketa Tremujore e Forcave të Punës T3-2021
 - ✓ Statistikat e Pagave T2-2021
 - ✓ Statistikat e Pagave T3-2021
 - ✓ Anketa e Buxhetit të Familjes 2020
 - ✓ Mbrojtja Sociale T3-2021
- Për 6 aktivitete statistikore të dhënat janë në nivel vendi
- Për 2 aktivitete statistikore të dhënat janë në nivel rajoni
- Për 3 aktivitete statistikore të dhënat janë në nivel qarku
- Për 1 aktivitet statistikor të dhënat janë në nivel bashkie
- **Të dhënat nuk janë publikuar në kohë për produktet e mëposhtme:**
 - Statistikat e azilit dhe të huajve
Arsyeja e moszbatimit të afatit: Publikimi i të dhënave mbi “Të huajt në Shqipëri” për vitin 2020 është shtyrë me 124 ditë, për shkak të vonesës në marrjen e të dhënave administrative.
 - Anketa e të Ardhurave dhe Nivelit të Jetesës 2020
Arsyeja e moszbatimit të afatit: Për shkak të konsolidimit të të dhënave të Anketës së të Ardhurave dhe Nivelit të jetesës, për gjithë periudhën 4 vjeçare 2017-2020 (për herë të



REPUBLIKA E SHQIPËRISË
INSTITUTI I STATISTIKAVE

parë është kryer analizimi i indikatorëve long), publikimi i të dhënave të SILC 2020 është shtyrë me 18 ditë.

Grafiku 1.3 Përmbledhja e fazës së publikimit për fushën: Statistikat Sociale dhe Demografike



4. Transmetimi i të dhënave

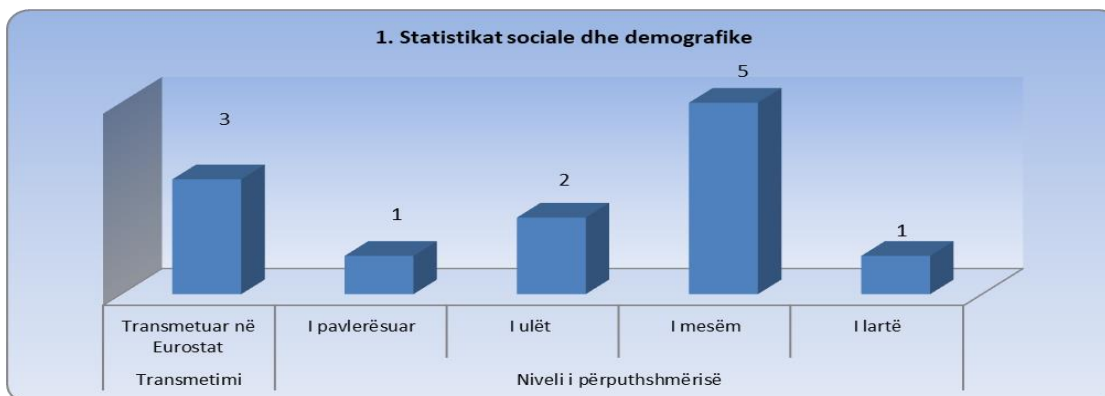
➤ **Janë transmetuar të dhënat e mëposhtme:**

- ✓ Treguesit demografikë, T3, 2021
- ✓ Statistikat e Forcave të Punës
- ✓ Statistikat e Shëndetit Publik

➤ **Përsa i përket nivelit të përputhshmërisë me Eurostat rezulton:**

- 1 aktivitet të pavlerësuar
- 2 aktivitete me nivel të ulët
- 6 aktivitete me nivel të mesëm përputhshmërie
- 1 aktivitet me nivel të lartë përputhshmërie

Grafiku 1.4 Përmbledhja e fazës së transmetimit për fushën: Statistikat Sociale dhe Demografike





Aktivitetet e Censit të Popullsisë dhe Banesave

Gjatë periudhës Shtator-Dhjetor, 2021, ecuria e aktiviteteve në kuadër të Censit të Popullsisë dhe Banesave është si vijon:

- ✓ Është dërguar për miratim në Kuvend Projekt-Plani Vjetor i PSZ 2022.
- ✓ Është kryer mbledhja e të dhënave për pilotin e dytë të Censit.
- ✓ Ka filluar përgatitja e gjetjeve të pilotit të dytë të Censit.
- ✓ Është hartuar pyetëtori i Censit, manualët e stafit të terrenit dhe dokumentat mbështetës për pilotin e dytë.
- ✓ Është përgatitur informacioni lidhur me pyetëSORIN e Censit për planin Vjetor të vitit 2022.
- ✓ Janë ndërtuar aplikacionet për grumbullimin e të dhënave për pilotin e dytë
- ✓ Gjatë kësaj periudhe janë zhvilluar dhe testuar 2 aplikacione për monitorimin e aktiviteteve të Pilot Censi - Tetor 2021: 1- Përmirësimi i aplikacionit të monitorimit "Dashboard", versioni i dytë - Pilot Censi; 2 - Zhvillimi i aplikacionit "Issue Manager", Versioni i parë - Pilot Censi.
- ✓ Është kryer kontrolli i cilësisë së të dhënave gjeohapësinore të përditësuara në zona të Censit të përzgjedhura, Gusht 2021 (ndërtesa, hyrje, banesa).
- ✓ Ka vijuar procesi i dixhitalizimit të kufirit të zonës së Censit, në mbështetje të Censit 2022.
- ✓ Është rishikuar dokumenti i Organizimit dhe Logjistikës së Censit për pilotin e dytë.
- ✓ Janë realizuar tryeza informuese në secilën nga bashkitë e përfshira në Pilotin e dytë të censit, si dhe janë përgatitur materialet e identitetit vizual të stafit të terrenit për Pilotin e dytë të censit.
- ✓ Është realizuar fushata promovionale në median vizive dhe atë sociale lidhur me Pilotin e dytë të censit.

Fusha statistikore 2: Statistikat Ekonomike

Statistikat ekonomike përfshijnë fushat si: statistikat makroekonomike, statistikat financiare të qeverisë, fiskale dhe sektorit publik dhe statistikat e biznesit, të cilat luajnë një rol të rëndësishëm në hartimin e politikave ekonomike dhe përbëjnë bazën kryesore të informacionit për analiza të mëtejshme mbi zhvillimin dhe ndryshimet strukturore të ekonomisë së vendit.

- Qëllimi kryesor i statistikave ekonomike është që të sigurojnë të dhëna në kohë dhe me cilësi të lartë të treguesve statistikorë, të cilët ndihmojnë në hartimin e politikave ekonomike si dhe në monitorimin dhe menaxhimin e këtyre fushave.

Agjencitë statistikore përgjegjëse: INSTAT, Banka e Shqipërisë, Ministria e Financave dhe Ekonomisë.

Për këtë fushë statistikore, janë 12 aktivitete që kanë produkt në një/të gjitha fazat e prodhimit statistikor në funksion të realizimit të 22 produkteve statistikore.



REPUBLIKA E SHQIPËRISË
INSTITUTI I STATISTIKAVE

- INSTAT është përgjegjës për 6 aktivitete statistikore - për 10 produkte statistikore
- Banka e Shqipërisë është përgjegjës për 4 aktivitete statistikore - për 10 produkte statistikore
- Ministria e Financave dhe Ekonomisë është përgjegjës për 2 aktivitete statistikore - për 2 produkte statistikore

1. Grumbullimi i të dhënave

- **Planifikuar grumbullimi i të dhënave për 19 produkte statistikore**
- **Grumbulluar të dhënat në kohë për prodhimin e 19 produkteve statistikore të mëposhtme:**
 - ✓ Statistikat e PBB-së tremujore me metodën e prodhimit, me çmime korrente dhe konstante, vlerësime të papërshtatura dhe të përshtatura sezonalisht për T2, 2021
 - ✓ Statistikat e PBB-së tremujore me metodën e prodhimit, me çmime korrente dhe konstante, vlerësime të papërshtatura dhe të përshtatura sezonalisht për T3, 2021
 - ✓ Statistikat mbi Tabelat burime, përdorime dhe tabelat input-output
 - ✓ Statistika mbi Llogaritë financiare
 - ✓ Statistikat mbi Bilancin sektorial dhe paraqitjen monetare të korporatave të tjera depozituese; Agregatët monetarë; Të dhënat e detajuara mbi depozitat dhe kreditë për M8, 2021
 - ✓ Statistikat mbi Bilancin sektorial dhe paraqitjen monetare të korporatave të tjera depozituese; Agregatët monetarë; Të dhënat e detajuara mbi depozitat dhe kreditë për M9, 2021
 - ✓ Statistikat mbi Bilancin sektorial dhe paraqitjen monetare të korporatave të tjera depozituese; Agregatët monetarë; Të dhënat e detajuara mbi depozitat dhe kreditë për M10, 2021
 - ✓ Statistikat mbi Bilancin sektorial dhe paraqitjen monetare të korporatave të tjera depozituese; Agregatët monetarë; Të dhënat e detajuara mbi depozitat dhe kreditë për M12, 2021
 - ✓ Statistikat e normave të interesit aplikuar për sasi të reja dhe sasi të gjendje për M8, 2021
 - ✓ Statistikat e normave të interesit aplikuar për sasi të reja dhe sasi të gjendje për M9, 2021
 - ✓ Statistikat e normave të interesit aplikuar për sasi të reja dhe sasi të gjendje për M10, 2021
 - ✓ Statistikat e normave të interesit aplikuar për sasi të reja dhe sasi të gjendje për M11, 2021
 - ✓ Statistikat mbi Bilancin sektorial dhe paraqitjen monetare të korporatave të tjera financiare për T2, 2021
 - ✓ Statistikat mbi Bilancin sektorial dhe paraqitjen monetare të korporatave të tjera financiare për T3, 2021



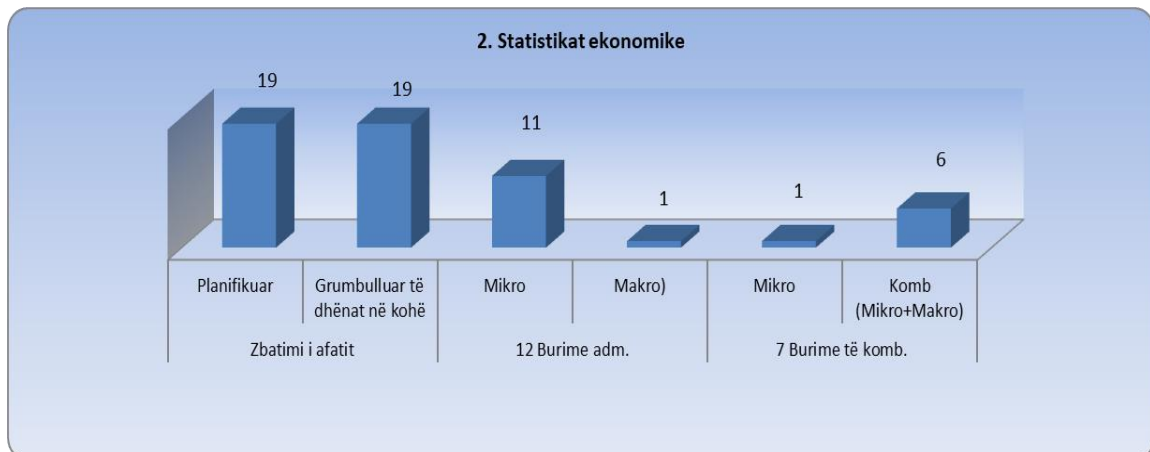
REPUBLIKA E SHQIPËRISË
INSTITUTI I STATISTIKAVE

- ✓ Statistikat Financiare të Qeverisë sipas GFSM2014 dhe Pasqyrat Financiare të Konsoliduara të Qeverisë
- ✓ Statistikat e borxhit të sektorit buxhetor të qeverisë dhe borxhit të garantuar për T3, 2021
- ✓ Statistikat afatshkurtra të ndërmarrjeve për T3, 2021
- ✓ Statistikat nga Vrojtimi tremujor i çmimeve në ndërmarrjet ekonomike për T3, 2021
- ✓ Statistikat mbi lejet e ndërtimit të miratuara në territorin e Republikës së Shqipërisë për T3, 2021

-Për 12 produkte statistikore të dhënat janë marrë nga burimi administrativ, ku për 11 produkte të dhënat janë mikro, ndërsa për 1 produkt të dhënat janë makro.

-Për 7 produkte statistikore të dhënat janë marrë nga burime të kombinuara, ku për 1 produkt të dhënat janë mikro dhe për 6 produkte të dhënat janë të kombinuara (mikro+makro).

Grafiku 2.1 Përmbledhja e fazës së grumbullimit për fushën: Statistikat Ekonomike



2. Përpunimi i të dhënave

- **Planifikuar përpunimi i të dhënave për 22 produkte statistikore**
- **Përpunuar të dhënat në kohë për prodhimin e 22 produkteteve statistikore të mëposhtme:**
 - ✓ Statistikat e PBB-së tremujore me metodën e prodhimit, me çmime korrente dhe konstante, vlerësime të papërshtatura dhe të përshtatura sezonalisht për T2, 2021
 - ✓ Statistikat e PBB-së tremujore me metodën e prodhimit, me çmime korrente dhe konstante, vlerësime të papërshtatura dhe të përshtatura sezonalisht për T3, 2021
 - ✓ Statistikat mbi Tabelat burime, përdorime dhe tabelat input-output
 - ✓ Statistikat mbi Llogaritë financiare



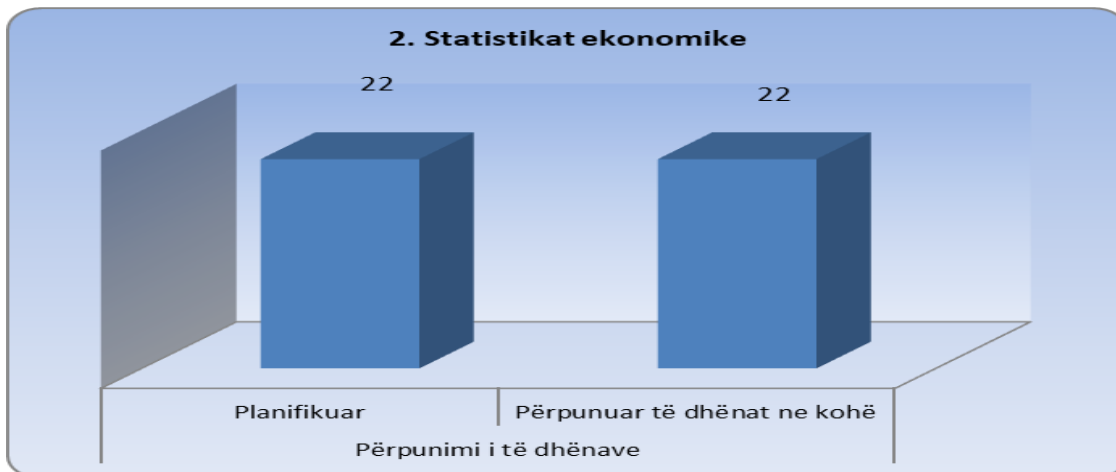
REPUBLIKA E SHQIPËRISË
INSTITUTI I STATISTIKAVE

- ✓ Statistikat mbi Bilancin sektorial dhe paraqitjen monetare të korporatave të tjera depozituese; Agregatët monetarë; Të dhënat e detajuara mbi depozitat dhe kreditë për M8, 2021
- ✓ Statistikat mbi Bilancin sektorial dhe paraqitjen monetare të korporatave të tjera depozituese; Agregatët monetarë; Të dhënat e detajuara mbi depozitat dhe kreditë për M9, 2021
- ✓ Statistikat mbi Bilancin sektorial dhe paraqitjen monetare të korporatave të tjera depozituese; Agregatët monetarë; Të dhënat e detajuara mbi depozitat dhe kreditë për M10, 2021
- ✓ Statistikat mbi Bilancin sektorial dhe paraqitjen monetare të korporatave të tjera depozituese; Agregatët monetarë; Të dhënat e detajuara mbi depozitat dhe kreditë për M12, 2021
- ✓ Statistikat e normave të interesit aplikuar për sasi të reja dhe sasi të gjendje për M8, 2021
- ✓ Statistikat e normave të interesit aplikuar për sasi të reja dhe sasi të gjendje për M9, 2021
- ✓ Statistikat e normave të interesit aplikuar për sasi të reja dhe sasi të gjendje për M10, 2021
- ✓ Statistikat e normave të interesit aplikuar për sasi të reja dhe sasi të gjendje për M11, 2021
- ✓ Statistikat mbi Bilancin sektorial dhe paraqitjen monetare të korporatave të tjera financiare për T2, 2021
- ✓ Statistikat mbi Bilancin sektorial dhe paraqitjen monetare të korporatave të tjera financiare për T3, 2021
- ✓ Statistikat Financiare të Qeverisë sipas GFSM2014 dhe Pasqyrat Financiare të Konsoliduara të Qeverisë
- ✓ Statistikat e borxhit të sektorit buxhetor të qeverisë dhe borxhit të garantuar për T3, 2021
- ✓ Statistikat strukturore të ndërmarrjeve
- ✓ Statistikat afatshkurtra të ndërmarrjeve për T2, 2021
- ✓ Statistikat afatshkurtra të ndërmarrjeve për T3, 2021
- ✓ Statistikat nga Vrojtimi tremujor i çmimeve në ndërmarrjet ekonomike për T2, 2021
- ✓ Statistikat nga Vrojtimi tremujor i çmimeve në ndërmarrjet ekonomike për T3, 2021
- ✓ Statistika mbi lejet e ndërtimit të miratuara në territorin e Republikës së Shqipërisë për T3, 2021

Grafiku 2.2 Përmbledhja e fazës së përpunimit për fushën: Statistikat Ekonomike



REPUBLIKA E SHQIPËRISË
INSTITUTI I STATISTIKAVE



3. Publikimi i të dhënave

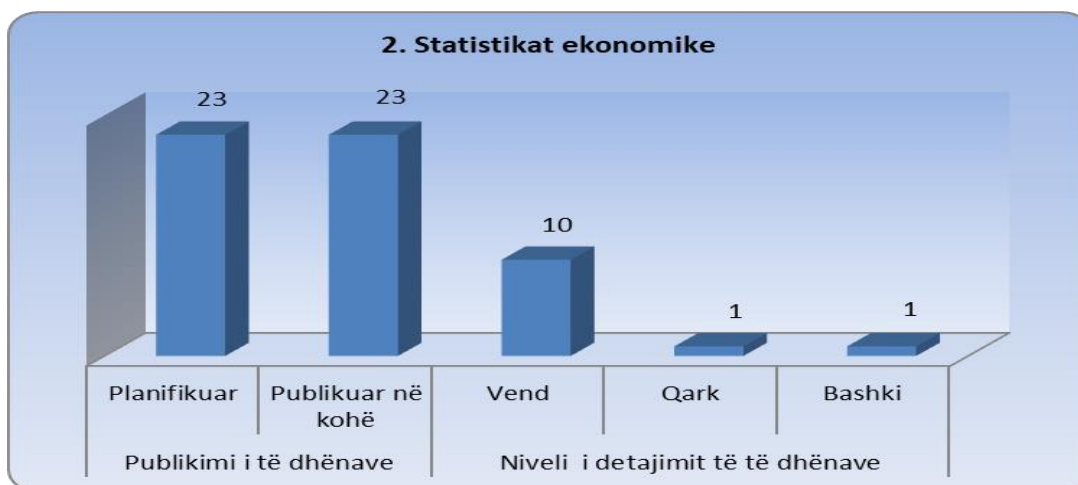
- **Planifikuar për tu publikuar të dhënat për 23 produkte statistikore**
- **Realizuar 23 publikimet statistikore të mëposhtme:**
 - ✓ Produkti i Brendshëm Bruto, T2-2021
 - ✓ Produkti i Brendshëm Bruto, T3-2021
 - ✓ Tabelat Burime-Përdorime, 2019
 - ✓ Statistikat monetare dhe financiare, Shtator 2021
 - ✓ Statistikat monetare dhe financiare, Tetor 2021
 - ✓ Statistikat monetare dhe financiare, Nëntor 2021
 - ✓ Statistikat e normave të interesit, Shtator 2021
 - ✓ Statistikat e normave të interesit, Tetor 2021
 - ✓ Statistikat e normave të interesit, Nëntor 2021
 - ✓ Statistikat Monetare të insititucioneve të tjera financiare, T2 2021
 - ✓ Statistikat Monetare të insititucioneve të tjera financiare, T3 2021
 - ✓ Statistika fiskale vjetore
 - ✓ Treguesit e Borxhit, T3, 2021
 - ✓ Rezultatet paraprake të Anketës Strukturore të Ndërmarrjeve, 2020
 - ✓ Statistikat Afatshkurtra, T2 - 2021
 - ✓ Statistikat Afatshkurtra, T3 – 2021
 - ✓ Indeksi i Kushtimit në Ndërtim për Banesa T2-2021
 - ✓ Indeksi i Kushtimit në Ndërtim për Banesa T3-2021
 - ✓ Indeksi i Çmimeve të Prodhimit T2-2021
 - ✓ Indeksi i Çmimeve të Prodhimit T3-2021
 - ✓ Indeksi i Çmimeve të Importit T2-2021
 - ✓ Indeksi i Çmimeve të Importit T3-2021
 - ✓ Lejet e ndërtimit, T3 – 2021



REPUBLIKA E SHQIPËRISË
INSTITUTI I STATISTIKAVE

- Për 10 aktivitete statistikore të dhënat janë në nivel vendi
- Për 1 aktivitet statistikor të dhënat janë në nivel qarku
- Për 1 aktivitet statistikor të dhënat janë në nivel bashkie

Grafiku 2.3 Përmbledhja e fazës së publikimit për fushën: Statistikat Ekonomike



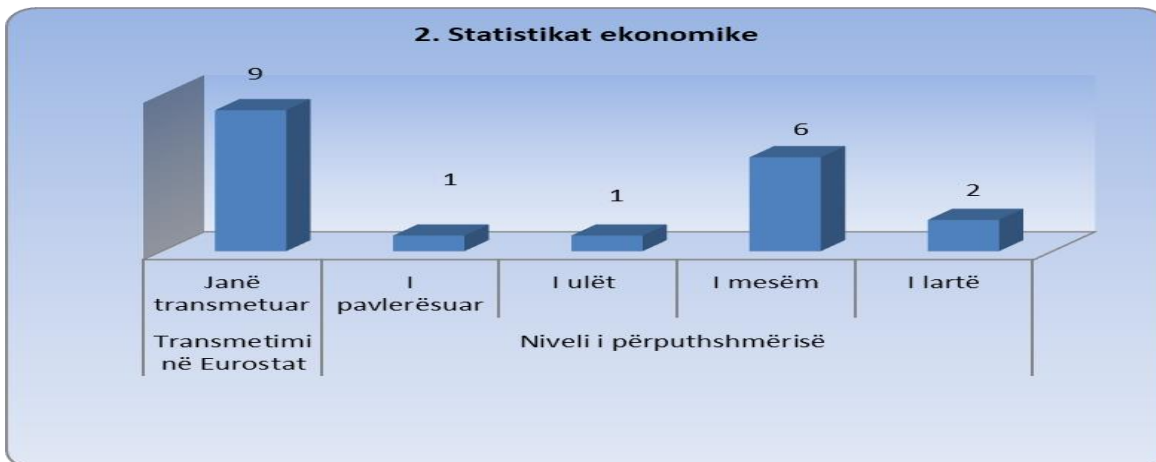
4. Transmetimi i të dhënave

- **Janë transmetuar në Eurostat të dhënat e mëposhtme:**
 - ✓ Statistikat e PBB-së tremujore me metodën e prodhimit, me çmime korrente dhe konstante, vlerësime të papërshtatura dhe të përshtatura sezonalisht për T2, 2021
 - ✓ Statistikat e PBB-së tremujore me metodën e shpenzimeve, e përshtatur dhe e papërshtatur sezonalisht për T3, 2021
 - ✓ Statistikat mbi tabelat burime, përdorime dhe tabelat input-output
 - ✓ Statistikat mbi Llogaritë financiare
 - ✓ Statistikat afatshkurtra të ndërmarrjeve, T2, 2021
 - ✓ Statistikat afatshkurtra të ndërmarrjeve, T3, 2021
 - ✓ Statistikat e çmimeve në ndërmarrjet ekonomike në nivel tremujor, T2, 2021
 - ✓ Statistikat e çmimeve në ndërmarrjet ekonomike në nivel tremujor, T3, 2021
 - ✓ Statistikat e Lejeve të Ndërtimit, T3, 2021
- **Përsa i përket nivelit të përputhshmërisë me Eurostat rezulton:**
 - 3 aktivitete të pavlerësuara
 - 2 aktivitete me nivel të ulët përputhshmërie
 - 3 aktivitete me nivel të mesëm përputhshmërie
 - 4 aktivitete me nivel të lahtë përputhshmërie

Grafiku 2.4 Përmbledhja e fazës së transmetimit për fushën: Statistikat Ekonomike



REPUBLIKA E SHQIPËRISË
INSTITUTI I STATISTIKAVE



Fusha statistikore 3: Statistikat Sektoriale

Statistikat sektoriale përfshijnë një sërë fushash heterogjene si: statistikat e bujqësisë, peshkimit dhe pyjeve, statistikat e energjisë, transportit, turizmit, statistikat mbi tregtinë e jashtme dhe bilancin e pagesave, statistikat e çmimeve, shkencës dhe teknologjisë, inovacionit.

- Objektivi kryesor i statistikave sektoriale është që të sigurojnë të dhëna në kohë me cilësi të lartë të treguesve statistikore, të cilët ndihmojnë në hartimin e politikave të përbashkëta mbi fushat e sipërpërmendura si dhe në monitorimin dhe menaxhimin e tyre.

Agjencitë statistikore përgjegjëse: INSTAT dhe Banka e Shqipërisë

Për këtë fushë statistikore, janë 22 aktivitete që kanë produkt në një/të gjitha fazat e prodhimit statistikor në funksion të realizimit të 69 produkteve statistikore.

INSTAT është përgjegjës për 17 aktivitete - 57 produkte statistikore

Banka e Shqipërisë është përgjegjës për 5 aktivitete - 12 produkte statistikore

1. Grumbullimi i të dhënave

- **Planifikuar grumbullimi i të dhënave për 69 produkte statistikore**
- **Grumbulluar të dhënat në kohë për prodhimin e 69 produkteve statistikore të mëposhtme:**
 - ✓ Statistikat e blegtorisë, mishit dhe vezëve të gjeneruara nga vrojtimi mujor mbi monitorimin e aktivitetit të thertoreve për gjedhë, derra dhe të imta për M8, 2021
 - ✓ Statistikat e blegtorisë, mishit dhe vezëve të gjeneruara nga vrojtimi mujor mbi monitorimin e aktivitetit të thertoreve për gjedhë, derra dhe të imta për M9, 2021



REPUBLIKA E SHQIPËRISË
INSTITUTI I STATISTIKAVE

- ✓ Statistikat e blegtorisë, mishit dhe vezëve të gjeneruara nga vrojtimi mujor mbi monitorimin e aktivitetit të thertoreve për gjedhë, derra dhe të imta për M10, 2021
- ✓ Statistikat e blegtorisë, mishit dhe vezëve të gjeneruara nga vrojtimi mujor mbi monitorimin e aktivitetit të thertoreve për gjedhë, derra dhe të imta për M11, 2021
- ✓ Statistikat e blegtorisë, mishit dhe vezëve të gjeneruara nga vrojtimi mujor mbi monitorimin e aktivitetit të thertoreve të shpendëve për M8, 2020
- ✓ Statistikat e blegtorisë, mishit dhe vezëve të gjeneruara nga vrojtimi mujor mbi monitorimin e aktivitetit të thertoreve të shpendëve për M9, 2021
- ✓ Statistikat e blegtorisë, mishit dhe vezëve të gjeneruara nga vrojtimi mujor mbi monitorimin e aktivitetit të thertoreve të shpendëve për M10, 2021
- ✓ Statistikat e blegtorisë, mishit dhe vezëve të gjeneruara nga vrojtimi mujor mbi monitorimin e aktivitetit të thertoreve të shpendëve për M11, 2021
- ✓ Statistikat e blegtorisë, mishit dhe vezëve të gjeneruara nga vrojtimi mujor i aktivitetit të pularive për prodhimin e vezëve (konsum njerëzor) për M8, 2021
- ✓ Statistikat e blegtorisë, mishit dhe vezëve të gjeneruara nga vrojtimi mujor i aktivitetit të pularive për prodhimin e vezëve (konsum njerëzor) për M9, 2021
- ✓ Statistikat e blegtorisë, mishit dhe vezëve të gjeneruara nga vrojtimi mujor i aktivitetit të pularive për prodhimin e vezëve (konsum njerëzor) për M10, 2021
- ✓ Statistikat e blegtorisë, mishit dhe vezëve të gjeneruara nga vrojtimi mujor i aktivitetit të pularive për prodhimin e vezëve (konsum njerëzor) për M11, 2021
- ✓ Statistikat e qumështit dhe nënprodukteve të tij të gjeneruara nga vrojtimi mujor në fabrikat që grumbullojnë dhe përpunojnë qumështin e lopës për M8, 2021
- ✓ Statistikat e qumështit dhe nënprodukteve të tij të gjeneruara nga vrojtimi mujor në fabrikat që grumbullojnë dhe përpunojnë qumështin e lopës për M9, 2021
- ✓ Statistikat e qumështit dhe nënprodukteve të tij të gjeneruara nga vrojtimi mujor në fabrikat që grumbullojnë dhe përpunojnë qumështin e lopës për M10, 2021
- ✓ Statistikat e qumështit dhe nënprodukteve të tij të gjeneruara nga vrojtimi mujor në fabrikat që grumbullojnë dhe përpunojnë qumështin e lopës për M11, 2021
- ✓ Statistikat mbi llogaritë ekonomike në bujqësi të gjeneruara nga burimi administrative për T2, 2021
- ✓ Statistikat mbi llogaritë ekonomike në bujqësi të gjeneruara nga burimi administrative për T3, 2021
- ✓ Statistika mbi llogaritë ekonomike në bujqësi të gjeneruara nga anketa mujore e çmimeve të prodhimeve bujqësore për M8, 2021
- ✓ Statistika mbi llogaritë ekonomike në bujqësi të gjeneruara nga anketa mujore e çmimeve të prodhimeve bujqësore për M9, 2021
- ✓ Statistika mbi llogaritë ekonomike në bujqësi të gjeneruara nga anketa mujore e çmimeve të prodhimeve bujqësore për M10, 2021
- ✓ Statistika mbi llogaritë ekonomike në bujqësi të gjeneruara nga anketa mujore e çmimeve të prodhimeve bujqësore për M11, 2021
- ✓ Statistika mbi llogaritë ekonomike në bujqësi të gjeneruara nga anketa tremujore e çmimeve të inputeve në bujqësi dhe i kafshëve per mbarështim për T3, 2021
- ✓ Statistikat tremujore të peshkimit për T3, 2021



REPUBLIKA E SHQIPËRISË
INSTITUTI I STATISTIKAVE

- ✓ Statistikat e energjisë elektrike për T3, 2021
- ✓ Statistikat e transportit ajror, detar, uJOR i brendshëm dhe hekurudhor të mallrave dhe pasagjerëve për M8, 2021
- ✓ Statistikat e transportit ajror, detar, uJOR i brendshëm dhe hekurudhor të mallrave dhe pasagjerëve për M9, 2021
- ✓ Statistikat e transportit ajror, detar, uJOR i brendshëm dhe hekurudhor të mallrave dhe pasagjerëve për M10, 2021
- ✓ Statistikat e transportit ajror, detar, uJOR i brendshëm dhe hekurudhor të mallrave dhe pasagjerëve për M11, 2021
- ✓ Statistikat e aksidenteve rrugore për M8, 2021
- ✓ Statistikat e aksidenteve rrugore për M9, 2021
- ✓ Statistikat e aksidenteve rrugore për M10, 2021
- ✓ Statistikat e aksidenteve rrugore për M11, 2021
- ✓ Statistikat e lëvizjes së shtetasve të huaj dhe shqiptarë për M8, 2021
- ✓ Statistikat e lëvizjes së shtetasve të huaj dhe shqiptarë për M9, 2021
- ✓ Statistikat e lëvizjes së shtetasve të huaj dhe shqiptarë për M10, 2021
- ✓ Statistikat e lëvizjes së shtetasve të huaj dhe shqiptarë për M11, 2021
- ✓ Statistika mbi Strukturat Akomoduese për M8, 2020
- ✓ Statistika mbi Strukturat Akomoduese për M9, 2021
- ✓ Statistika mbi Strukturat Akomoduese për M10, 2021
- ✓ Statistika mbi Strukturat Akomoduese për M11, 2021
- ✓ Statistika nga Anketa e Turizimit në Familje për T3, 2021
- ✓ Statistika mbi Investimet direkte mjete dhe detyrime për T2, 2021
- ✓ Statistika mbi Investimet direkte mjete dhe detyrime për T3, 2021
- ✓ Statistikat mbi Tregtinë ndërkombëtare e shërbimeve
- ✓ Statistika mbi eksportet/importet e mallrave për M8, 2021
- ✓ Statistika mbi eksportet/importet e mallrave për M9, 2021
- ✓ Statistika mbi eksportet/importet e mallrave për M10, 2021
- ✓ Statistika mbi eksportet/importet e mallrave për M11, 2021
- ✓ Statistikat mbi Bilancin Tremujor të Pagesave për T2, 2021
- ✓ Statistikat mbi Bilancin Tremujor të Pagesave për T3, 2021
- ✓ Statistika mbi Bilancin Mujor të Pagesave për M4, 2021
- ✓ Statistika mbi Bilancin Mujor të Pagesave për M5, 2021
- ✓ Statistika mbi Bilancin Mujor të Pagesave për M6, 2021
- ✓ Statistika mbi Bilancin Mujor të Pagesave për M7, 2021
- ✓ Statistika mbi Bilancin Mujor të Pagesave për M8, 2021
- ✓ Statistika mbi Bilancin Mujor të Pagesave për M9, 2021
- ✓ Statistika mbi Bilancin Mujor të Pagesave për M10, 2021
- ✓ Statistika mbi Bilancin Mujor të Pagesave për M11, 2021
- ✓ Statistika mbi Pozicionin e Investimeve Ndërkombëtare për T2, 2021
- ✓ Statistika mbi Pozicionin e Investimeve Ndërkombëtare për T3, 2021
- ✓ Indeksi i Çmimeve të Konsumit për M8, 2021
- ✓ Indeksi i Çmimeve të Konsumit për M9, 2021



REPUBLIKA E SHQIPËRISË
INSTITUTI I STATISTIKAVE

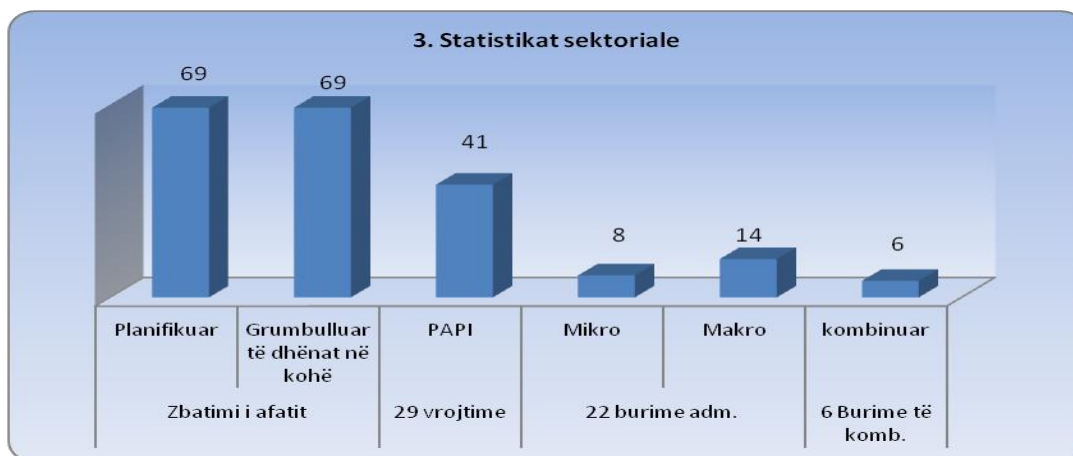
- ✓ Indeksi i Çmimeve të Konsumit për M10, 2021
- ✓ Indeksi i Çmimeve të Konsumit për M11, 2021
- ✓ Indeksi i Harmonizuar i Çmimeve të Konsumit për M8, 2020
- ✓ Indeksi i Harmonizuar i Çmimeve të Konsumit për M9, 2021
- ✓ Indeksi i Harmonizuar i Çmimeve të Konsumit për M10, 2021
- ✓ Indeksi i Harmonizuar i Çmimeve të Konsumit për M11, 2021

-Për 41 produkte statistikore të dhënat janë grumbulluar me anë të vrojtimeve në të cilat është përdorur metoda PAPI.

-Për 22 produkte statistikore të dhënat janë marrë nga burime administrative, ku për 8 produkte statistikore të dhënat janë mikro dhe për 14 produkte të tjera të dhënat janë të makro.

-Për 6 produkte të dhënat janë marrë nga burime të kombinuara dhe të dhënat janë të kombinuara (mikro+makro)

Grafiku 3.1 Përmbledhja e fazës së grumbullimit për fushën: Statistikat Sektoriale



2. Përpunimi i të dhënave

- Planifikuar për tu përpunuar të dhënat për 69 produkte statistikore
- Përpunuar të dhënat në kohë për prodhimin e 69 produkteve statistikore të mëposhtme:
 - ✓ Statistikat e blegtorisë, mishit dhe vezëve të gjeneruara nga vrojtimi mujor mbi monitorimin e aktivitetit të thertoreve për gjedhë, derra dhe të imta për M8, 2021



REPUBLIKA E SHQIPËRISË
INSTITUTI I STATISTIKAVE

- ✓ Statistikat e blegtorisë, mishit dhe vezëve të gjeneruara nga vrojtimi mujor mbi monitorimin e aktivitetit të thertoreve për gjedhë, derra dhe të imta për M9, 2021
- ✓ Statistikat e blegtorisë, mishit dhe vezëve të gjeneruara nga vrojtimi mujor mbi monitorimin e aktivitetit të thertoreve për gjedhë, derra dhe të imta për M10, 2021
- ✓ Statistikat e blegtorisë, mishit dhe vezëve të gjeneruara nga vrojtimi mujor mbi monitorimin e aktivitetit të thertoreve për gjedhë, derra dhe të imta për M11, 2021
- ✓ Statistikat e blegtorisë, mishit dhe vezëve të gjeneruara nga vrojtimi mujor mbi monitorimin e aktivitetit të thertoreve të shpendëve për M8, 2020
- ✓ Statistikat e blegtorisë, mishit dhe vezëve të gjeneruara nga vrojtimi mujor mbi monitorimin e aktivitetit të thertoreve të shpendëve për M9, 2021
- ✓ Statistikat e blegtorisë, mishit dhe vezëve të gjeneruara nga vrojtimi mujor mbi monitorimin e aktivitetit të thertoreve të shpendëve për M10, 2021
- ✓ Statistikat e blegtorisë, mishit dhe vezëve të gjeneruara nga vrojtimi mujor mbi monitorimin e aktivitetit të thertoreve të shpendëve për M11, 2021
- ✓ Statistikat e blegtorisë, mishit dhe vezëve të gjeneruara nga vrojtimi mujor i aktivitetit të pularive për prodhimin e vezëve (konsum njerëzor) për M8, 2021
- ✓ Statistikat e blegtorisë, mishit dhe vezëve të gjeneruara nga vrojtimi mujor i aktivitetit të pularive për prodhimin e vezëve (konsum njerëzor) për M9, 2021
- ✓ Statistikat e blegtorisë, mishit dhe vezëve të gjeneruara nga vrojtimi mujor i aktivitetit të pularive për prodhimin e vezëve (konsum njerëzor) për M10, 2021
- ✓ Statistikat e blegtorisë, mishit dhe vezëve të gjeneruara nga vrojtimi mujor i aktivitetit të pularive për prodhimin e vezëve (konsum njerëzor) për M11, 2021
- ✓ Statistikat e qumështit dhe nënprodukteve të tij të gjeneruara nga vrojtimi mujor në fabrikat që grumbullojnë dhe përpunojnë qumështin e lopës për M8, 2021
- ✓ Statistikat e qumështit dhe nënprodukteve të tij të gjeneruara nga vrojtimi mujor në fabrikat që grumbullojnë dhe përpunojnë qumështin e lopës për M9, 2021
- ✓ Statistikat e qumështit dhe nënprodukteve të tij të gjeneruara nga vrojtimi mujor në fabrikat që grumbullojnë dhe përpunojnë qumështin e lopës për M10, 2021
- ✓ Statistikat e qumështit dhe nënprodukteve të tij të gjeneruara nga vrojtimi mujor në fabrikat që grumbullojnë dhe përpunojnë qumështin e lopës për M11, 2021
- ✓ Statistikat mbi llogaritë ekonomike në bujqësi të gjeneruara nga burimi administrative për T2, 2021
- ✓ Statistikat mbi llogaritë ekonomike në bujqësi të gjeneruara nga burimi administrative për T3, 2021
- ✓ Statistika mbi llogaritë ekonomike në bujqësi të gjeneruara nga anketa mujore e çmimeve të prodhimeve bujqësore për M8, 2021
- ✓ Statistika mbi llogaritë ekonomike në bujqësi të gjeneruara nga anketa mujore e çmimeve të prodhimeve bujqësore për M9, 2021
- ✓ Statistika mbi llogaritë ekonomike në bujqësi të gjeneruara nga anketa mujore e çmimeve të prodhimeve bujqësore për M10, 2021
- ✓ Statistika mbi llogaritë ekonomike në bujqësi të gjeneruara nga anketa mujore e çmimeve të prodhimeve bujqësore për M11, 2021



REPUBLIKA E SHQIPËRISË
INSTITUTI I STATISTIKAVE


- ✓ Statistika mbi llogaritë ekonomike në bujqësi të gjeneruara nga anketa tremujore e çmimeve të inputeve në bujqësi dhe i kafshëve per mbarështim për T3, 2021
- ✓ Statistikat tremujore të peshkimit për T3, 2021
- ✓ Statistikat e energjisë elektrike për T3, 2021
- ✓ Statistikat e transportit ajror, detar, uJOR i brendshëm dhe hekurudhor të mallrave dhe pasagjerëve për M8, 2021
- ✓ Statistikat e transportit ajror, detar, uJOR i brendshëm dhe hekurudhor të mallrave dhe pasagjerëve për M9, 2021
- ✓ Statistikat e transportit ajror, detar, uJOR i brendshëm dhe hekurudhor të mallrave dhe pasagjerëve për M10, 2021
- ✓ Statistikat e transportit ajror, detar, uJOR i brendshëm dhe hekurudhor të mallrave dhe pasagjerëve për M11, 2021
- ✓ Statistikat e aksidenteve rrugore për M8, 2021
- ✓ Statistikat e aksidenteve rrugore për M9, 2021
- ✓ Statistikat e aksidenteve rrugore për M10, 2021
- ✓ Statistikat e aksidenteve rrugore për M11, 2021
- ✓ Statistikat e lëvizjes së shtetasve të huaj dhe shqiptarë për M8, 2021
- ✓ Statistikat e lëvizjes së shtetasve të huaj dhe shqiptarë për M9, 2021
- ✓ Statistikat e lëvizjes së shtetasve të huaj dhe shqiptarë për M10, 2021
- ✓ Statistikat e lëvizjes së shtetasve të huaj dhe shqiptarë për M11, 2021
- ✓ Strukturat Akomoduese T3-2021
- ✓ Anketa e Turizmit “Pushime dhe Udhëtime”, 2020
- ✓ Statistika mbi Investimet direkte mjete dhe detyrime për T2, 2021
- ✓ Statistika mbi Investimet direkte mjete dhe detyrime për T3, 2021
- ✓ Statistikat mbi Tregtinë ndërkombëtare e shërbimeve
- ✓ Statistika mbi eksportet/importet e mallrave për M8, 2021
- ✓ Statistika mbi eksportet/importet e mallrave për M9, 2021
- ✓ Statistika mbi eksportet/importet e mallrave për M10, 2021
- ✓ Statistika mbi eksportet/importet e mallrave për M11, 2021
- ✓ Statistikat mbi Bilancin Tremujor të Pagesave për T2, 2021
- ✓ Statistikat mbi Bilancin Tremujor të Pagesave për T3, 2021
- ✓ Statistika mbi Bilancin Mujor të Pagesave për M4, 2021
- ✓ Statistika mbi Bilancin Mujor të Pagesave për M5, 2021
- ✓ Statistika mbi Bilancin Mujor të Pagesave për M6, 2021
- ✓ Statistika mbi Bilancin Mujor të Pagesave për M7, 2021
- ✓ Statistika mbi Bilancin Mujor të Pagesave për M8, 2021
- ✓ Statistika mbi Bilancin Mujor të Pagesave për M9, 2021
- ✓ Statistika mbi Bilancin Mujor të Pagesave për M10, 2021
- ✓ Statistika mbi Bilancin Mujor të Pagesave për M11, 2021
- ✓ Statistika mbi Pozicionin e Investimeve Ndërkombëtare për T2, 2021
- ✓ Statistika mbi Pozicionin e Investimeve Ndërkombëtare për T3, 2021
- ✓ Indeksi i Çmimeve të Konsumit për M8, 2021
- ✓ Indeksi i Çmimeve të Konsumit për M9, 2021



REPUBLIKA E SHQIPËRISË
INSTITUTI I STATISTIKAVE

- ✓ Indeksi i Çmimeve të Konsumit për M10, 2021
- ✓ Indeksi i Çmimeve të Konsumit për M11, 2021
- ✓ Indeksi i Harmonizuar i Çmimeve të Konsumit për M8, 2020
- ✓ Indeksi i Harmonizuar i Çmimeve të Konsumit për M9, 2021
- ✓ Indeksi i Harmonizuar i Çmimeve të Konsumit për M10, 2021
- ✓ Indeksi i Harmonizuar i Çmimeve të Konsumit për M11, 2021

Grafiku 3.2 Përmbledhja e fazës së përpunimit për fushën: Statistikat Sektoriale



3. Publikimi i të dhënave

- **Planifikuar për tu publikuar të dhënat për 43 produkte statistikore**
- **Realizuar 43 publikimet statistikore të mëposhtme:**
 - ✓ Bilanci i Energjisë Elektrike, Tremujori III – 2021
 - ✓ Bilancit i përgjithshëm i energjisë
 - ✓ Statistikat e Transportit, Gusht 2021
 - ✓ Statistikat e Transportit, Shtator 2021
 - ✓ Statistikat e Transportit, Tetor 2021
 - ✓ Statistikat e Transportit, Nëntor 2021
 - ✓ Aksidentet Rrugore, Gusht 2021
 - ✓ Aksidentet Rrugore, Shtator 2021
 - ✓ Aksidentet Rrugore, Tetor 2021
 - ✓ Aksidentet Rrugore, Nëntor 2021
 - ✓ Lëvizjet e Shtetasve, Gusht 2021
 - ✓ Lëvizjet e Shtetasve, Shtator 2021
 - ✓ Lëvizjet e Shtetasve, Tetor 2021
 - ✓ Lëvizjet e Shtetasve, Nëntor 2021
 - ✓ Strukturat Akomoduese, Gusht 2021
 - ✓ Strukturat Akomoduese, Shtator 2021



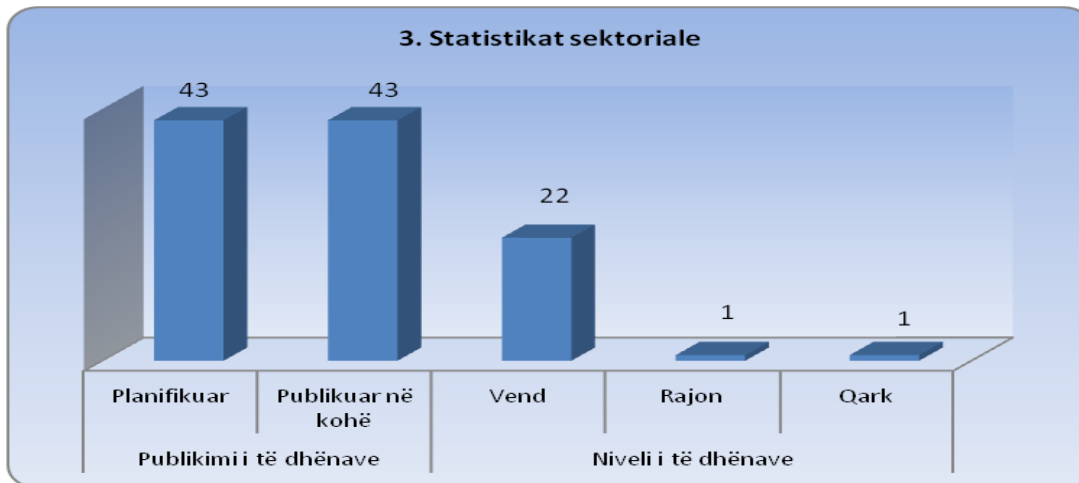
REPUBLIKA E SHQIPËRISË
INSTITUTI I STATISTIKAVE

- ✓ Strukturat Akomoduese, Tetor 2021
 - ✓ Strukturat Akomoduese, Nëntor 2021
 - ✓ Investimet e huaja direkte, T3, 2021
 - ✓ Tregtia e Jashtme Gusht 2021
 - ✓ Tregtia e Jashtme Shtator 2021
 - ✓ Tregtia e Jashtme Tetor 2021
 - ✓ Tregtia e Jashtme Nëntor 2021
 - ✓ Bilanci i Pagesave T2, 2021
 - ✓ Bilanci i Pagesave T3, 2021
 - ✓ Bilanci i Pagesave M4, 2021
 - ✓ Bilanci i Pagesave M5, 2021
 - ✓ Bilanci i Pagesave M6, 2021
 - ✓ Bilanci i Pagesave M7, 2021
 - ✓ Bilanci i Pagesave M8, 2021
 - ✓ Bilanci i Pagesave M9, 2021
 - ✓ Bilanci i Pagesave M10, 2021
 - ✓ Bilanci i Pagesave M11, 2021
 - ✓ Pozicioni i Investimeve Ndërkombëtare T2, 2021
 - ✓ Pozicioni i Investimeve Ndërkombëtare T3, 2021
 - ✓ Indeksi i Çmimeve të Konsumit Gusht 2021
 - ✓ Indeksi i Çmimeve të Konsumit Shtator 2021
 - ✓ Indeksi i Çmimeve të Konsumit Tetor 2021
 - ✓ Indeksi i Çmimeve të Konsumit Nëntor 2021
 - ✓ Indeksi i Harmonizuar i Çmimeve të Konsumit Gusht 2021
 - ✓ Indeksi i Harmonizuar i Çmimeve të Konsumit Shtator 2021
 - ✓ Indeksi i Harmonizuar i Çmimeve të Konsumit Tetor 2021
 - ✓ Indeksi i Harmonizuar i Çmimeve të Konsumit Nëntor 2021
- Për 22 aktivitete statistikore të dhënat janë në nivel vendi
 - Për 1 aktivitet statistikor të dhënat janë në nivel rajoni
 - Për 1 aktivitete statistikor të dhënat janë në nivel qarku

Grafiku 3.3 Përmbledhja e fazës së publikimit për fushën: Statistikat Sektoriale



REPUBLIKA E SHQIPËRISË
INSTITUTI I STATISTIKAVE



4. Transmetimi i të dhënave

➤ **Janë transmetuar në Eurostat të dhënat e mëposhtme:**

- ✓ Statistikat e blegtorisë, mishit dhe vezëve të gjeneruara nga vrojtimi mujor mbi monitorimin e aktivitetit të thertoreve për gjedhë, derra dhe të imta për M8, 2021
- ✓ Statistikat e blegtorisë, mishit dhe vezëve të gjeneruara nga vrojtimi mujor mbi monitorimin e aktivitetit të thertoreve për gjedhë, derra dhe të imta për M9, 2021
- ✓ Statistikat e blegtorisë, mishit dhe vezëve të gjeneruara nga vrojtimi mujor mbi monitorimin e aktivitetit të thertoreve për gjedhë, derra dhe të imta për M10, 2021
- ✓ Statistikat e blegtorisë, mishit dhe vezëve të gjeneruara nga vrojtimi mujor mbi monitorimin e aktivitetit të thertoreve për gjedhë, derra dhe të imta për M11, 2021
- ✓ Statistikat e blegtorisë, mishit dhe vezëve të gjeneruara nga vrojtimi mujor mbi monitorimin e aktivitetit të thertoreve për gjedhë, derra dhe të imta për M8, 2021
- ✓ Statistikat e blegtorisë, mishit dhe vezëve të gjeneruara nga vrojtimi mujor mbi monitorimin e aktivitetit të thertoreve për gjedhë, derra dhe të imta për M9, 2021
- ✓ Statistikat e blegtorisë, mishit dhe vezëve të gjeneruara nga vrojtimi mujor mbi monitorimin e aktivitetit të thertoreve për gjedhë, derra dhe të imta për M10, 2021
- ✓ Statistikat e blegtorisë, mishit dhe vezëve të gjeneruara nga vrojtimi mujor mbi monitorimin e aktivitetit të thertoreve për gjedhë, derra dhe të imta për M11, 2021
- ✓ Statistikat e blegtorisë, mishit dhe vezëve të gjeneruara nga vrojtimi mujor mbi monitorimin e aktivitetit të thertoreve të shpendëve për M8, 2021
- ✓ Statistikat e blegtorisë, mishit dhe vezëve të gjeneruara nga vrojtimi mujor mbi monitorimin e aktivitetit të thertoreve të shpendëve për M9, 2021



REPUBLIKA E SHQIPËRISË
INSTITUTI I STATISTIKAVE

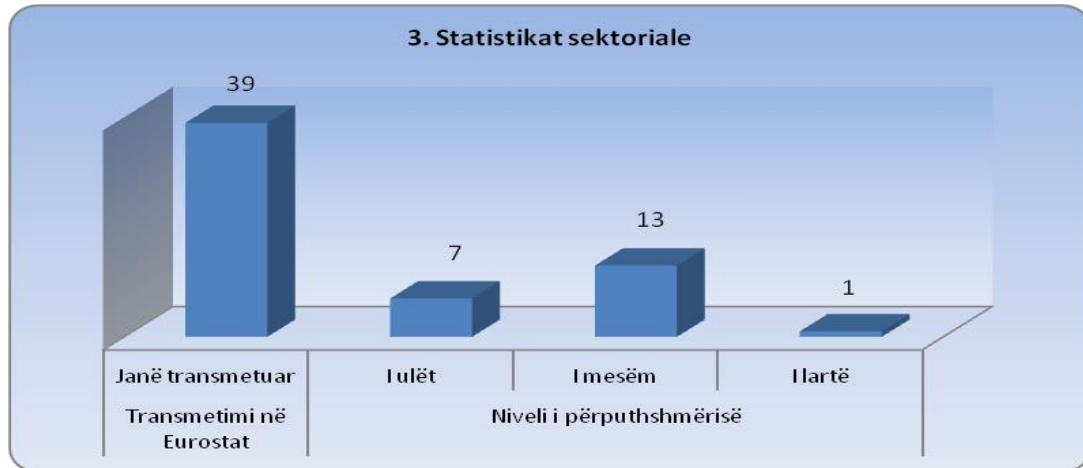
- ✓ Statistikat e blegtorisë, mishit dhe vezëve të gjeneruara nga vrojtimi mujor mbi monitorimin e aktivitetit të thertoreve të shpendëve për M10, 2021
 - ✓ Statistikat e blegtorisë, mishit dhe vezëve të gjeneruara nga vrojtimi mujor mbi monitorimin e aktivitetit të thertoreve të shpendëve për M11, 2021
 - ✓ Statistikat e blegtorisë, mishit dhe vezëve të gjeneruara nga vrojtimi mujor i aktivitetit të pularive për prodhimin e vezëve (konsum njerëzor) për M8, 2021
 - ✓ Statistikat e blegtorisë, mishit dhe vezëve të gjeneruara nga vrojtimi mujor i aktivitetit të pularive për prodhimin e vezëve (konsum njerëzor) për M9, 2021
 - ✓ Statistikat e blegtorisë, mishit dhe vezëve të gjeneruara nga vrojtimi mujor i aktivitetit të pularive për prodhimin e vezëve (konsum njerëzor) për M10, 2021
 - ✓ Statistikat e blegtorisë, mishit dhe vezëve të gjeneruara nga vrojtimi mujor i aktivitetit të pularive për prodhimin e vezëve (konsum njerëzor) për M11, 2021
 - ✓ Statistikat e qumështit dhe nënprodukteve të tij të gjeneruara nga vrojtimi mujor në fabrikat që grumbullojnë dhe përpunojnë qumështin e lopës për M8, 2021
 - ✓ Statistikat e qumështit dhe nënprodukteve të tij të gjeneruara nga vrojtimi mujor në fabrikat që grumbullojnë dhe përpunojnë qumështin e lopës për M9, 2021
 - ✓ Statistikat e qumështit dhe nënprodukteve të tij të gjeneruara nga vrojtimi mujor në fabrikat që grumbullojnë dhe përpunojnë qumështin e lopës për M10, 2021
 - ✓ Statistikat e qumështit dhe nënprodukteve të tij të gjeneruara nga vrojtimi mujor në fabrikat që grumbullojnë dhe përpunojnë qumështin e lopës për M11, 2021
 - ✓ Statistikat e bilancit të përgjithshëm
 - ✓ Statistikat e transportit për M8, 2021
 - ✓ Statistikat e transportit për M9, 2021
 - ✓ Statistikat e transportit për M10, 2021
 - ✓ Statistikat e transportit për M11, 2021
 - ✓ Statistikat e mjeteve të transportit rrugor
 - ✓ Statistika mbi Strukturat Akomoduese, T3, 2021
 - ✓ Statistikat nga Anketa e Turizmit në Familje "Pushime dhe Udhëtime"
 - ✓ Statistikat mbi investimet direkte mjete dhe detyrime
 - ✓ Statistikat mbi tregtinë ndërkombëtare e shërbimeve
 - ✓ Statistika mbi eksportet/importet e mallrave
 - ✓ Indeksi i Çmimeve të Konsumit Gusht 2021
 - ✓ Indeksi i Çmimeve të Konsumit Shtator 2021
 - ✓ Indeksi i Çmimeve të Konsumit Tetor 2021
 - ✓ Indeksi i Çmimeve të Konsumit Nëntor 2021
 - ✓ Indeksi i Harmonizuar i Çmimeve të Konsumit Gusht 2021
 - ✓ Indeksi i Harmonizuar i Çmimeve të Konsumit Shtator 2021
 - ✓ Indeksi i Harmonizuar i Çmimeve të Konsumit Tetor 2021
 - ✓ Indeksi i Harmonizuar i Çmimeve të Konsumit Nëntor 2021
- **Përsa i përket nivelit të përputhshmërisë me Eurostat kemi:**
7 aktivitete me nivel të ulët përputhshmërie
13 aktivitete me nivel të mesëm përputhshmërie



REPUBLIKA E SHQIPËRISË
INSTITUTI I STATISTIKAVE

1 aktivitet me nivel të lartë përputhshmërie

Grafiku 3.4 Përmbledhja e fazës së transmetimit për fushën: Statistikat Sektoriale



- **Për aktivitetet statistikore nga të cilët nuk prodhohen të dhëna statistikore janë arritur këto rezultate:**

Zbatimi i aktiviteteve statistikore IT është si vijon:

Sistemi i Informacionit për aksesin në Mikrodata nëpërmjet Internetit:

- ✓ Gjatë kësaj periudhe janë 4 projekte/7 përdorues

Trasferimi në Eurostat i metadatës në përputhje me standartin evropian për të gjitha fushat e prodhimit statistikor:

- ✓ Janë transmetuar 23 metadatat, 12 publikuar, 4 në proces validimi dhe 7 janë draft. Janë shtuar në këtë proces edhe raportimet për SMIS+.

Publikimi në faqen e web-it të INSTAT i raporteve të metadatat-ve sipas fushave të prodhimit statistikor:

- ✓ Janë prodhuar dhe publikuar në faqen e WEB të INSTAT 12 ESMS.


Matja e kënaqësisë së përdoruesve:

- ✓ Është përgatitur draft-raporti për gjetjet e Anketës së kënaqësisë së përdoruesve

Auditi statistikor për 1 aktivitet statistikore:

Është përgatitur draft Raporti i Auditit të Cilësisë për 1 aktivitet statistikor: Anketa e Buxhetit të Familjeve

3.5. Grafiku i aktiviteteve IT



Fusha statistikore 4: Statistikat e Mjedisit dhe Multidomain

Statistikat e mjedisit dhe multidomain përfshijnë statistikat e mjedisit dhe statistikat rajonale dhe gjeohapësinore.

- Qëllimi kryesor i statistikave të Mjedisit dhe Multidomain është sigurimi i të dhënave në kohë dhe me cilësi të lartë i treguesve statistikorë, të cilët ndihmojnë në hartimin e politikave të përbashkëta mjedisore dhe socio-ekonomike, monitorimin dhe menaxhimin e këtyre fushave si dhe integrimin e informacionit statistikor dhe atij gjeohapsinor, me anë të të cilit synohet sigurimi i numrit më të madh të mundshëm të statistikave të gjeoreferuara në kohë dhe cilësi nga fusha të ndryshme të statistikave në një nivel territorial të detajuar.
Agjencitë statistikore përgjegjëse: INSTAT

Për këtë fushë statistikore, janë 3 aktivitete që kanë produkt në një/të gjitha fazat e prodhimit statistikor në funksion të realizimit të 3 produkteve statistikore.

1. Grumbullimi i të dhënave

➤ Planifikuar grumbullimi i të dhënave për 3 produkte statistikore

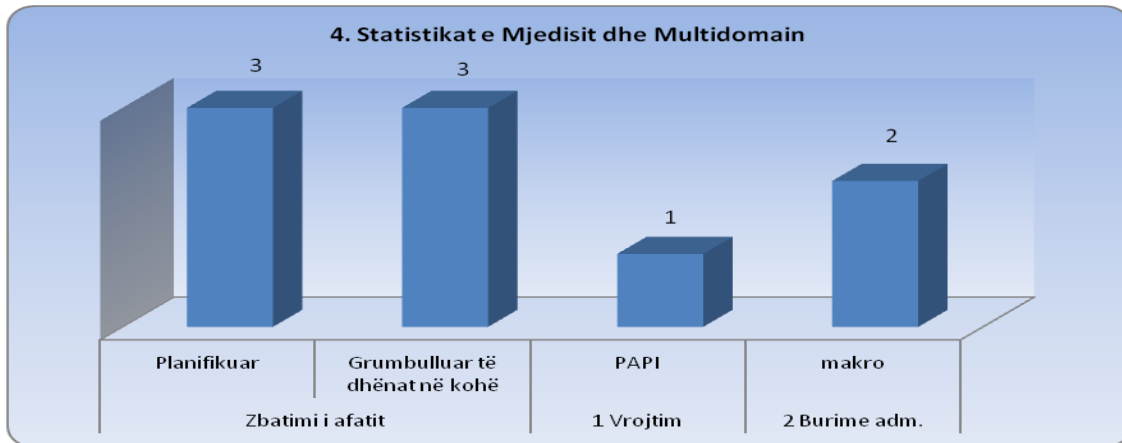
- **Janë grumbulluar të dhënat për prodhimin e 3 produkteve të mëposhtme:**
 - ✓ Statistikat e ujit të gjeneruara nga burimi administrative
 - ✓ Statistikat e ujit të gjeneruara nga vrojtimi vjetor mbi përdorimin e ujit në industry
 - ✓ Statistikat mbi cilësinë e ajrit dhe zhurmat



REPUBLIKA E SHQIPËRISË
INSTITUTI I STATISTIKAVE

- Për 1 produkt të dhënat janë marrë nga vërtetimi, në të cilin she përdorur metoda PAPI
- Për 2 produkte të dhënat janë marrë nga burimet administrative dhe të dhënat janë makro

Grafiku 4.1 Përmbledhja e fazës së grumbullimit për fushën: Statistikat e mjedisit dhe multidomain



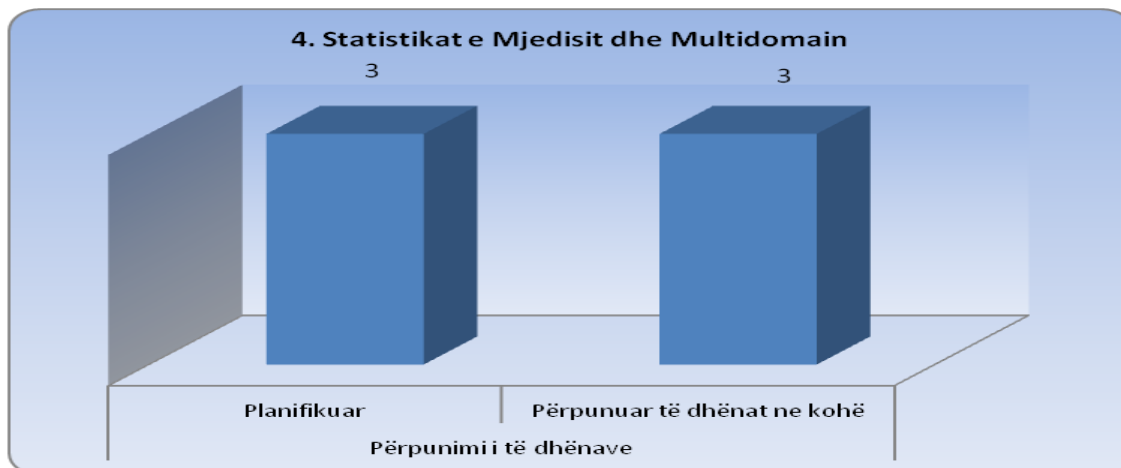
2. Përpunimi i të dhënave

- **Planifikuar përpunimi i të dhënave për 3 produkte statistikore**
- **Përpunuar të dhënat për prodhimin e 3 produkteve statistikore të mëposhtme:**
 - ✓ Statistikat e ujit të gjeneruara nga burimi administrative
 - ✓ Statistikat e ujit të gjeneruara nga vërtetimi vjetor mbi përdorimin e ujit në industri
 - ✓ Statistikat mbi cilësinë e ajrit dhe zhurmat

Grafiku 4.1 Përmbledhja e fazës së përpunimit për fushën: Statistikat e mjedisit dhe multidomain



REPUBLIKA E SHQIPËRISË
INSTITUTI I STATISTIKAVE



Për aktivitetet statistikore nga të cilët nuk prodhohen të dhëna statistikore ecuria është si vijon:

Përditësimi i gjeodatabazës; Përgatitja e hartave në mbështetje të Censit të Popullsisë dhe Banesave:

- ✓ Gjatë kësaj periudhe ka vijuar procesi i dixhitalizimit dhe ndarjes së kufirit të zonës së Cens në mbështetje të Cens 2022

Indikatorët e performancës

Aktiviteti strategjik	Indikatorët matës	Vlerat e Indikatorëve matës për periudhën Shtator-Dhjetor, 2020	Vlerat e indikatorëve matës për periudhën Shtator-Dhjetor, 2021	Trendi
Zbatimi i PSZ	Përqindja e realizueshmërisë së produkteve statistikore të planifikuara në Program	97%	98 %	↗
Zbatimi i Planit të	Numri i trajnimeve të planifikuara	4	4	→
	Numri i trajnimeve të zhvilluara	2	2	→
	Persona të trajnuar	82	29	↘



REPUBLIKA E SHQIPËRISË
INSTITUTI I STATISTIKAVE

Trajnimeve	Numri i trajnereve të INSTAT	11	6	↘
Përdorimi i sistemit për aksesimin e të dhënave nga jashtë në menyrë të sigurtë	Numri i përdoruesve	3 Përdorues	7 Përdorues	↗
Dokumentimi i Aktiviteteve Statistikore	Numri i aktiviteteve të dokumentuar	12	9	↘
Raporte Cilësie	Numri i raporteve të Cilësisë	12	12	↗
Google Analytics	Numri i klikimeve	1,680,251	1,242,324	↘
Botime të reja	Numri i botimeve të reja	1	0	↘

Analiza e risqeve

Siç është përmendur dhe në seksionin përmbledhës të raportit, në Planin Vjetor të PSZ 2021 janë parashikuar risqet si:

1. Pezullimi/vonesa e mbledhjes, prodhimit dhe shpërndarjes së statistikave zyrtare si pasojë e Fatkeqësive natyrore / Pandemi Globale
2. Vonesa të tjera në procesin e grumbullimit, kontrollit të të dhënave administrative.
3. Mospërmbushja e kriteve të cilësisë si: saktësia, përpikmëria dhe krahasueshmëria, për të dhënat administrative.
4. Mosvlerësimi i duhur i raportit kosto-efektivitet në procesin e prodhimit statistikor

Për mitigimin e këtyre risqeve, INSTAT ka marrë masat e nevojshme që lidhen me organizimin e takimeve me grupet ndërinstitucionale në kuadër të zbatimit të Memorandumeve të Mirëkuptimit me institucionet furnizuese me të dhëna administrative. Në këto takime është diskutuar mbi shmangien e vonesave në marrjen e të dhënave, përmirësimin e cilësisë së tyre dhe përtshtatshmërinë e të dhënave në funksion të zbatimit të aneksit të Memorandumeve, në të cilin parashikohen indikatorët statistikorë për të cilët është rënë dakord marrja e të dhënave. Për boshllëqet që krijohen nga lëvizjet e stafit, INSTAT aplikon mënyrën e funksionimit të ekspertëve si ‘backup’ të njëri-tjetrit brenda sektorit.

Lidhur me situatën e COVID-19 INSTAT ka vijuar me zbatimin e masave të marra gjatë vitit 2020. Gjatë kësaj periudhe ka vazhduar zbatimin e teknikave të përshtatura për grumbullimin e të dhënave duke kaluar nga metoda PAPI/CAPI në intervistat telefonike, zbatimin e zgjidhjeve metodologjike të krijuara në funksion të sigurimit të vazhdimësisë së aktiviteteve si dhe përdorimin e sistemit SIMONA për aksesin e përdoruesve në të dhënat mikro.



Regjistrat statistikorë

• **Regjistri i Ndërmarrjeve**

INSTAT në përputhje me PSZ 2017-2021, përditëson regjistrin e bizneseve dhe njësive statistikore me burimet administrative dhe vrojtimet statistikore, duke ndjekur metodologjinë e përcaktuar në rregulloren e Këshillit EU (EEC) Nr. 177/2008, datë 20 Shkurt 2008 mbi “Ndërtimin e regjistrave të bizneseve për qëllime statistikore” dhe në manualin e rekomandimeve.

Regjistri statistikor i bizneseve luan një rol kryesor në prodhimin e statistikave ekonomike, si në aspektin e mënyrën e prodhimit të statistikave dhe përsa i përket përmbajtjes dhe cilësisë së tyre. Kështu regjistri statistikor i bizneseve bën të mundur sigurimin e koherencës ndërmjet rezultateve të ndryshme statistikore dhe zhvillimin e proceseve efikase të prodhimit statistikor.

Regjistri Statistikor i Ndërmarrjeve (RSN) mirëmbahet dhe përditësohet çdo vit që prej vitit 1998. RSN-ja shërben për qëllime statistikore dhe identifikon qartësisht njësitë në mënyrë që:

- Të lejojë marrjen e informacionit për to nëpërmjet burimeve administrative;
- Të lejojë përgatitjen e kampionëve, koordinimin e anketave dhe për grupimin e rezultateve të tyre;
- Të lejojë analizën demografike të popullsisë së ndërmarrjeve dhe njësive lidhur me to.
- Te informojë përdoruesit mbi statistikatat zyrtare që prodhohen nga RSN.

Regjistri i bizneseve përmban njësitë ligjore dhe njësitë statistikore si më poshtë:

- Regjistri i ndërmarrjeve;
- Regjistri i njësive lokale;
- Regjistri i Grupeve të Ndërmarrjeve

• **Regjistri i Fermave Bujqësore**

Regjistri i fermave bujqësore është krijuar nga Censi i Bujqësisë i kryer në vitin 2012 i cili përdoret si model për realizimin e vrojtimeve vjetore në bujqësi. Ky regjistër, në bazë të rregullores 2018/1091 “Integrated Farm Statistics”, përditësohet çdo vit me të dhënat e vrojtimin dhe të dhënat administrative.