



REPUBLIKA E SHQIPËRISË
INSTITUTI I STATISTIKAVE

DREJTORIA E KOORDINIMIT DHE ÇËSHTJEVE LIGJORE
Sektori i Koordinimit dhe Planifikimit Strategjik

Raporti 4-mujor i monitorimit të Programit të Statistikave Zyrtare¹ (Janar-Prill, 2022)

¹ Ky raport hartohet në zbatim të Nenit 17, pika 5 të Ligjit nr. 17/2018 “Për Statistikat Zyrtare”. Në mbështetje në nenit 17, pika 5 e Ligjit nr. 17/2018 “Për statistikat zyrtare”, Drejtori i Përgjithshëm i INSTAT ka përgjegjësinë për t’i paraqitur Këshillit të Statistikave raporte të shkurtra 4-mujore për ecurinë e zbatimit të Programit të Statistikave Zyrtare.

INSTAT - Instituti i Statistikave

Tel+(355) 4 2222411
+(355) 4 2233356
Fax+(355) 4 2228300

Rr. Vllazën Huta, Nd. 35, H. 1, Nj.A. Nr.2, 1017,
Tiranë, Shqipëri

info@instat.gov.al



REPUBLIKA E SHQIPËRISË
INSTITUTI I STATISTIKAVE

Tabela e Përmbajtjes

Hyrje	3
Fusha statistikore 1: Statistikat Demografike dhe Sociale	3
Fusha statistikore 2: Statistikat Ekonomike	11
Fusha statistikore 3: Statistikat Sektoriale	Error! Bookmark not defined.
Fusha statistikore 4: Statistikat e Mjedisit dhe Multidomain	26
Analiza e risqeve.....	29
Regjistrat statistikorë	30



Hyrje

Programi i Statistikave Zyrtare është dokumenti bazë që parashikon prodhimin e statistikave zyrtare nga Sistemi Kombëtar Statistikor të nevojshme për vëzhgimin e gjendjes ekonomike, shoqërore dhe mjedisore në Republikën e Shqipërisë. Monitorimi i ecurisë së programit është element shumë i rëndësishëm për garantimin e plotësimit të aktiviteteve statistikore të parashikuara në të.

Ligji nr. 17/2018 “Për Statistikat Zyrtare” parashikon si një ndër instrumentet monitoruese raportimin periodik me bazë 4-mujore.

Raporti 4 - mujor mbi zbatimin e Programit të Statistikave Zyrtare (PSZ) për periudhën Janar-Prill, 2022, është përgatitur në bashkëpunim me agjencitë e tjera statistikore, të cilat kanë dhënë informacion për modulet statistikore nën përgjegjësinë e tyre sipas programit. Ky raport i referohet zbatimit të PSZ-së, miratuar nga Kuvendi i Shqipërisë me ligjin nr. 30/2022 “Për miratimin e Programit të Statistikave Zyrtare 2022-2026”, dhe përmban në strukturën e tij një informacion të shkurtër mbi ecurinë 4 - mujore të treguesve strategjikë si matës afatshkurtër të ecurisë së Sistemit Kombëtar Statistikor në drejtim të zbatimit të objektivave strategjikë 2022-2026, si dhe një informacion më të detajuar të ecurisë së aktiviteteve statistikore të planifikuara për secilën fushë për vitin 2022. Ecuria e aktiviteteve statistikore monitorohet nëpërmjet raportimit të zbatimit të afateve të katër fazave kryesore të prodhimit statistikor: grumbullimi, përpunimi dhe publikimi dhe transmetimi i të dhënave në Eurostat. Gjithashtu, për çdo aktivitet përcaktohet niveli i të dhënave si dhe përputhshmëria me Eurostat. Për çdo fushë statistikore raportohen edhe aktivitetet statistikore për të cilat të dhënat nuk janë grumbulluar, përpunuar apo publikuar në kohë, shoqëruar me arsyen e moszbatimit të afateve. Pjesë e raportimit janë dhe aktivitetet statistikore nga të cilat nuk prodhohen të dhëna statistikore si dhe aktivitetet e porealizuara gjatë periudhës së raportimit.

Raportet 4 - mujore për zbatimin e PSZ janë dokumentet bazë të cilat paraqiten nga Drejtoria Përgjithshme i INSTAT për Këshillin e Statistikave dhe shërbejnë për hartimin e Raportit Vjetor i cili i paraqitet Kuvendit të Shqipërisë.

Progres-Raporti Janar-Prill, 2022

Gjatë periudhës Janar-Prill, 2022, tre agjencitë statistikore si INSTAT, Banka e Shqipërisë dhe Ministria e Financave dhe Ekonomisë janë angazhuar për realizimin e aktiviteteve statistikore që kanë nën përgjegjësi sipas Programit të Statistikave Zyrtare 2022-2026 në zbatim të masave të parashikuara për realizimin e objektivave strategjikë të SKS 2022-2026 si dhe në zbatim të Planit 2022 të PSZ-së



Indikatorët e performancës së SKS në zbatim të objektivave zhvillimore 2022-2026

Duke qenë se në Programin e Statistikave Zyrtare 2022-2026 janë përfshirë Objektivat Zhvillimore Strategjik, Sistemit Kombëtar Statistikor i lind detyrimi i raportimit në nivel 4 mujor mbi zbatimin e masave të parashikuara për zbatimin e këtyre objektivave, performanca e të cilit matet nëpërmjet vlerave të treguesve respektivë.

Më poshtë paraqitet tabela me vlerat e treguesve për periudhën Janar-Prill, 2022, në një qasje krahasimore me vlerat e pritshme si synim për vitin 2022.

Ecuria 4 mujore e treguesve strategjikë Janar-Prill, 2022

Objektivi	Indikatori	Vlera për periudhën Janar-Prill, 2022	Target line 2022
Objektivi strategjik 1: Zhvillimi i SKS për të përmbushur plotësisht acquis communautaire lidhur me statistikat dhe të mbështesë plotësisht procesin e integritimit Evropian	1.2 Numri i akteve të reja ligjore të përafuara me acquis (Sipas PKIE)	1	1
	1.3 Rekomandime të Eurostatit (nga raporti <i>Peer Review 2018</i>), të zbatuara (në %)	83%	85%
Objektivi strategjik 2: Plotësimi i nivelit të plotë të kërkesave të përdoruesit për statistika zyrtare	2.2 Numri i vizitave në faqen e internetit të INSTAT-it	1,352,655	3,614,573
	2.6 Numri i aktiviteteve statistikore të disagreguara në nivel minimal vendor	3	11
Objektivi strategjik 3: Prodhimi i statistikave zyrtare të një niveli të lartë cilësie, që të përputhen me standardet e pranuar Evropiane dhe ndërkombëtare	3.2 Numri i raporteve të cilësisë të publikuara	22	40
Objektivi strategjik 4: Përfshirja e institucioneve shtesë prodhues në Programin Kombëtar të Statistikave Zyrtare	4.2 Numri i institucioneve furnizuese me të dhëna administrative mikro	4	4
	4.3 Numri i temave të trajnimeve të organizuara nga	3	12



REPUBLIKA E SHQIPËRISË
INSTITUTI I STATISTIKAVE

	INSTAT		
Objektivi strategjik 5: Modernizimi i mëtejshëm i proceseve, metodave, produkteve dhe shërbimeve statistikore për të përmirësuar cilësinë, dorëzimin në kohë dhe efikasitetin në kosto të statistikave zyrtare	5.3 Numri i aktiviteteve statistikore tek të cilat përdoren software	76 aktivitete, në 4 prej të cilëve janë përdorur open source software (psh gjuha R)	96
Objektivi strategjik 6: Rritja e besimit të publikut në SKS dhe njohja e tij si strukturë institucionesh me performancë të duhur dhe profesionalisht të pavarur	6.2 Numri i referimeve ndaj produkteve të SKS-së në media, p.sh., në gazetat ditore kryesore ose në televizione	4622	3000

Nga tabela e mësipërme vihet re një trend pozitiv i performancës së Sistemit në katërmujorin referencë në drejtim të realizimit të objektivave strategjike dhe realizimit të pritshmërive të parashikuara për vitin 2022 apo dhe tejkalim i pritshmërive si psh lidhur me treguesin e vizibilitetit të produkteve të SKS në media.

Ndërkohë në seksionin e mëposhtëm paraqitet në mënyrë të përmbledhur ecuria e realizimit të Planit Vjetor të PSZ 2022, zbatimi i të cilit kontribuon në mënyrë direkte në zbatimin e objektivave strategjike të cilëve i dedikohet realizimi i aktiviteteve statistikore sipas katër fushave kryesore, lidhje e cila siguron zbatimin e strategjisë jo vetëm në nivel makro, por edhe në nivel operacional mikro si ‘platforma’ kryesore në të cilën mbështetet veprimtaria prodhuese statistikore e Sistemit Kombëtar Statistikor.

Zbatimi i Planit Vjetor të PSZ 2022

Gjatë periudhës Janar-Prill, 2022, janë parashikuar 76 aktivitete për prodhimin e 115 produkteve statistikore.

Ndarja sipas Agjencive Statistikore rezulton të jetë:

INSTAT: përgjegjës për 65 aktivitete statistikore në funksion të prodhimit të 94 produkteve statistikore.

Banka e Shqipërisë: përgjegjës për 9 aktivitete statistikore në funksion të prodhimit të 18 produkteve statistikore

Ministria e Financave dhe Ekonomisë: përgjegjës për 2 aktivitete statistikore në funksion të prodhimit të 3 produkteve statistikore



REPUBLIKA E SHQIPËRISË
INSTITUTI I STATISTIKAVE

Rezultatet për 4-mujorin sipas fazave të prodhimit statistikor, janë si më poshtë:

- *Grumbullimi i të dhënave:*
 - Planifikuar grumbullimi i të dhënave për 113 produkte statistikore
 - Grumbulluar të dhënat në kohë për 112 produkte statistikore
 - 37 vrojtme: 28 PAPI; 5 CAPI, 2 CATI+CAWI 2 CATI;
 - 50 burime administrative: 26 mikro; 22 makro; 2 kombinuar;
 - 26 burime të kombinuara: 14 mikro; 12 kombinuar;
 - Nuk janë grumbulluar të dhënat në kohë për 1 produkt statistikor.

 - *Përpunimi i të dhënave:*
 - Planifikuar përpunimi i të dhënave për 109 produkte statistikore;
 - Përpunuar të dhënat në kohë për 109 produkte statistikore.

 - *Publikimi i të dhënave*
 - Planifikuar realizimi i 61 Publikimeve statistikore;
 - Realizuar 59 publikime statistikore;
 - Nuk janë realizuar në kohë 2 publikime statistikore.

 - *Niveli gjeografik i të dhënave:*
 - Për 61 aktivitete statistikore të dhënat janë në nivel vendi;
 - Për 1 aktivitete statistikore të dhënat janë në nivel rajoni;
 - Për 4 aktivitete statistikore të dhënat janë në nivel qarku;
 - Për 3 aktivitete statistikore të dhënat janë në nivel bashkie;

 - *Transmetimi i të dhënave në Eurostat*
 - Janë transmetuar të dhënat për 72 produkte statistikore
- Përsa i përket nivelit të përputhshmërisë me Eurostat rezultojn:
- 3 aktivitete plotësisht të përputhshme
 - 13 aktivitete me nivel të lartë përputhshmërie;
 - 38 aktivitete me nivel të mesëm përputhshmërie;
 - 6 aktivitete me nivel të ulët përputhshmërie.
 - 12 aktivitete nuk është vlerësuar niveli i përputhshmërisë

Më poshtë paraqitet në mënyrë të detajuar ecuria e realizimit të aktiviteteve statistikore për secilën fushë statistikore sipas 4 fazave: grumbullim, përpunim, publikim, transmetim të dhënash.



Fusha statistikore 1: Statistikat Sociale dhe Demografike

Statistikat sociale përfshijnë një sërë fushash që lidhen me statistikën e popullsisë, tregut të punës dhe pagave, arsimin, shëndetësisë, të ardhurave dhe shpenzimeve të konsumit, mbrojtjes sociale, drejtësisë dhe krimit, kulturës, si dhe përdorimit të kohës.

- Objektivi kryesor i statistikave sociale është që të sigurojë të dhëna në kohë dhe me cilësi të lartë të treguesve statistikorë, të cilët ndihmojnë në hartimin e politikave sociale dhe ekonomike me qëllimin final të zhvillimit dhe përmirësimit të mirëqënies shoqërore, si dhe në monitorimin e impaktit të këtyre politikave në aspektet e ndryshme të jetës në vend.

Agjencia statistikore përgjegjëse: INSTAT

Për këtë fushë statistikore, janë 19 aktivitete që kanë produkt në një/të gjitha fazat e prodhimit statistikor në funksion të realizimit të 23 produkteve statistikore.

1. Grumbullimi i të dhënave:

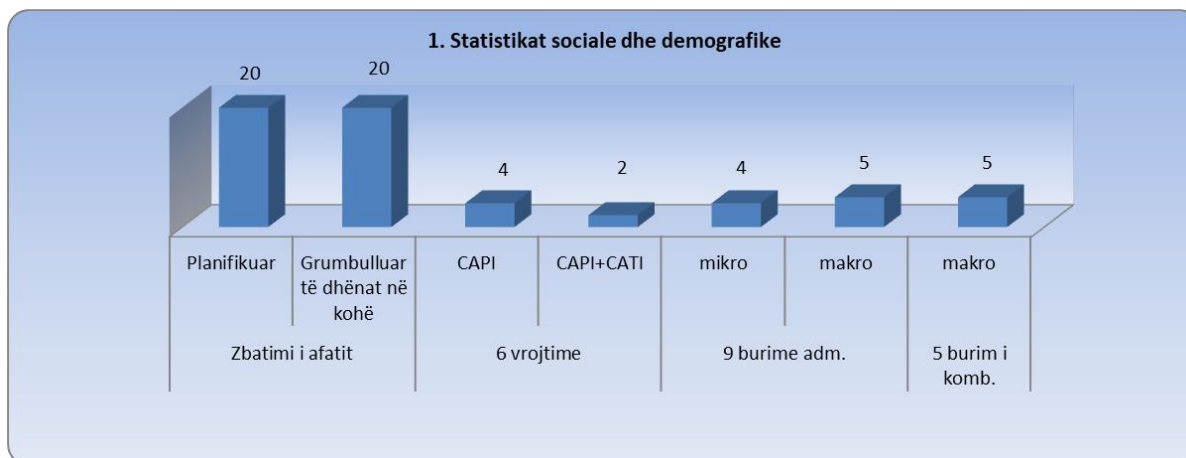
- **Planifikuar grumbullimi i të dhënave për 20 produkte statistikore**
- **Grumbulluar të dhënat në kohë për prodhimin e 20 produkteve të mëposhtme statistikore:**
 - ✓ Statistikat e Popullsisë
 - ✓ Statistikat e Migracionit Ndërkombëtar
 - ✓ Statistikat Vitale T4, 2021
 - ✓ Statistikat Vitale T1, 2022
 - ✓ Statistikat gjinore
 - ✓ Statistikat nga anketa tremujore e forcave të punës për T4, 2021
 - ✓ Statistikat nga të dhënat administrative të tregut të punës, T4, 2021
 - ✓ Statistikat të Strukturës së Kostos së Punës
 - ✓ Statistikat nga të dhëna administrative mbi pagat, T4, 2021
 - ✓ Statistika të regjistrimeve në arsim
 - ✓ Statistikat e shkaqeve të vdekjeve
 - ✓ Statistikat nga Anketa e Buxhetit të Familjes, 2021
 - ✓ Statistikat e Anketës së nivelit të Jetesës, SILC 2022
 - ✓ Statistikat nga të dhënat administrative të mbrojtjes sociale, T4, 2021
 - ✓ Statistikat mbi ESSPROS
 - ✓ Statistikat mbi veprat penale dhe autorë; procedime penale dhe të pandehur; të burgosur
 - ✓ Statistikat mbi të dënuarit
 - ✓ Statistikat e Kulturës
 - ✓ Statistika të Kulturës nga Anketat Sociale në INSTAT
 - ✓ Statistika të Kulturës nga Anketat Ekonomike në INSTAT



REPUBLIKA E SHQIPËRISË
INSTITUTI I STATISTIKAVE

- Për 6 produkte statistikore të dhënat janë grumbulluar me anë të vrojtimeve, ku në 4 vrojtim është përdorur metoda CAPI, 2 vrojtime është përdorur metoda e kombinuar (CAPI + CATI).
- Për 9 produkte statistikore të dhënat janë marrë nga burime administrative, ku për 4 nga këto burime të dhënat janë mikro dhe për 5 produkte të dhënat janë makro.
- Për 5 produkte statistikore të dhënat janë marrë nga burime të Kombinuar (Vrojtim+Burim administrative).

Grafiku 1.1 Përmbledhja e fazës së grumbullimit për fushën: Statistikat Sociale dhe Demografike



2. Përpunimi i të dhënave

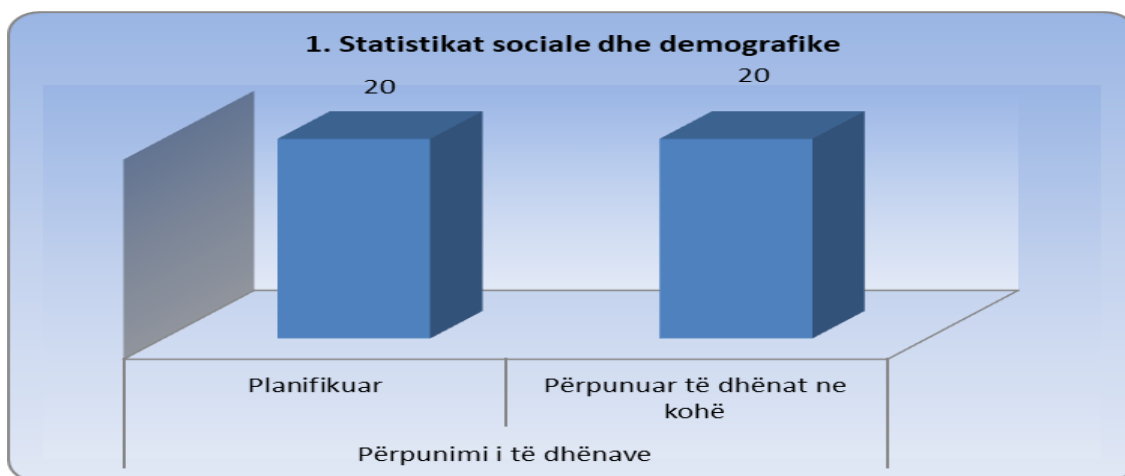
- **Planifikuar për tu përpunuar të dhënat për 20 produkte statistikore**
- **Përpunuar të dhënat në kohë për prodhimin e 20 produkteve statistikore të mëposhtme:**
 - ✓ Statistikat e Popullsisë
 - ✓ Statistikat e Migracionit Ndërkombëtar
 - ✓ Statistikat Vitale T4, 2021
 - ✓ Statistikat Vitale T1, 2022
 - ✓ Statistikat nga anketa tremujore e forcave të punës për T4, 2021
 - ✓ Statistikat nga të dhënat administrative të tregut të punës, T4, 2021
 - ✓ Statitikat të Strukturës së Kostos së Punës
 - ✓ Statistikat nga të dhëna administrative mbi pagat, T4, 2021
 - ✓ Statistika të regjistrimeve në arsim



REPUBLIKA E SHQIPËRISË
INSTITUTI I STATISTIKAVE

- ✓ Statistika të diplomimeve në arsim
- ✓ Shkaqet e vdekjeve
- ✓ Statistikat nga Anketa e Buxhetit të Familjes, 2021
- ✓ Statistikat e Anketës së nivelit të Jetesës, SILC 2021
- ✓ Statistikat nga të dhënat administrative të mbrojtjes sociale, T4, 2021
- ✓ Statistikat mbi ESSPROS
- ✓ Statistikat mbi veprat penale dhe autorë; procedime penale dhe të pandehur; të burgosur
- ✓ Statistikat mbi të dënuarit
- ✓ Statistikat e Kulturës
- ✓ Statistika të Kulturës nga Anketat Sociale në INSTAT
- ✓ Statistika të Kulturës nga Anketat Ekonomike në INSTAT

Grafiku 1.2 Përmbledhja e fazës së përpunimit për fushën: Statistikat Sociale dhe Demografike



3. Publikimi i të dhënave

- **Planifikuar publikimi i të dhënave për 11 produkte statistikore**
- **Realizuar 9 publikimet statistikore të mëposhtme:**
 - ✓ Popullsia e Shqipërisë, 1 Janar 2022
 - ✓ Popullsia e Shqipërisë, 1 Janar 2022
 - ✓ Treguesit demografik, T4-2021
 - ✓ Treguesit demografik, T1-2022
 - ✓ Tregu i punës
 - ✓ Tregu i punës (administrative)



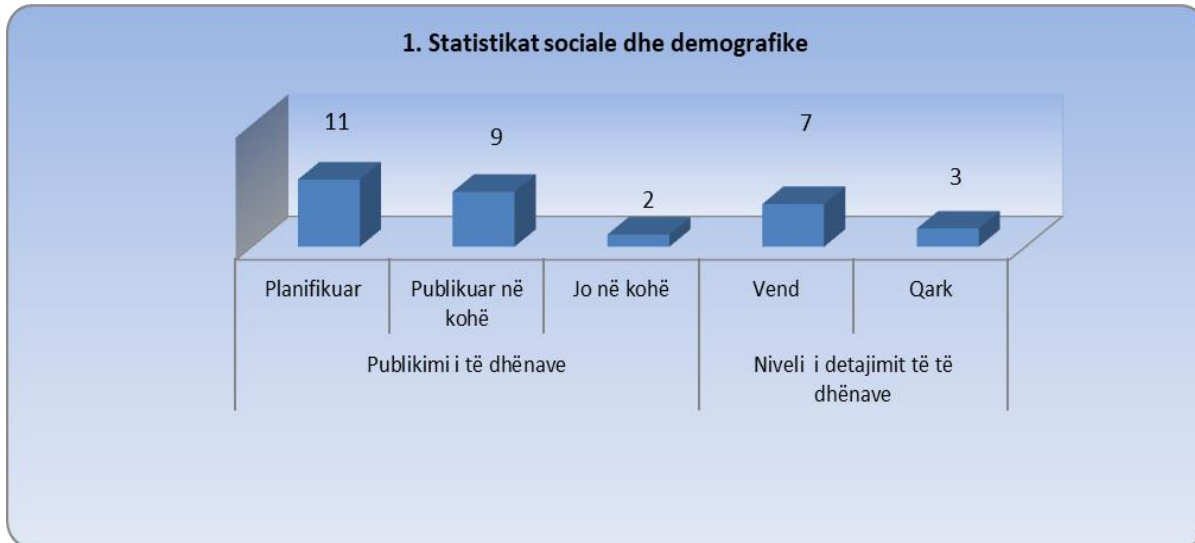
REPUBLIKA E SHQIPËRISË
INSTITUTI I STATISTIKAVE

- ✓ Pagat
- ✓ Rregjistrimet në Arsim 2021
- ✓ Ndihma Ekonomike
- Për 7 aktivitete statistikore të dhënat janë në nivel vendi
- Për 3 aktivitete statistikore të dhënat janë në nivel qarku

➤ **Të dhënat nuk janë publikuar në kohë për produktet e mëposhtme:**

- Vepra penale dhe autorë; procedime penale dhe të pandehur; të burgosur
Arsyeja e moszbatimit të afatit: Publikimi i të dhënave mbi “Statistikat e krimeve dhe drejtësisë penale” për vitin 2021 është shtyrë me 5 ditë, për shkak të vonesës në verifikim të dhënash me institucionet përgjegjëse.
- Të dënuar
Arsyeja e moszbatimit të afatit: Publikimi i të dhënave mbi “Statistikat e krimeve dhe drejtësisë penale” për vitin 2021 është shtyrë me 5 ditë, për shkak të vonesës në verifikim të dhënash me institucionet përgjegjëse.

Grafiku 1.3 Përmbledhja e fazës së publikimit për fushën: Statistikat Sociale dhe Demografike



- Janë transmetuar:
- ✓ Statistikat e Forcave të Punës
- **Përsa i përket nivelit të përputhshmërisë me Eurostat kemi:**



REPUBLIKA E SHQIPËRISË
INSTITUTI I STATISTIKAVE

- 5 aktivitete për të cilat nuk është vlerësuar niveli i përputhshmërisë
- 2 aktivitete me nivel të ulët
- 8 aktivitete me nivel të mesëm përputhshmërie
- 1 aktivitet me nivel të lartë përputhshmërie
- 1 aktivitet në përputhshmëri të plotë

Aktivitetet e Censit të Popullsisë dhe Banesave

Gjatë periudhës Janar - Prill, 2022, ecuria e aktiviteteve në kuadër të Censit të Popullsisë dhe Banesave është si vijon:

Komunikimi i Censit:

- Janë kryer takime informuese me Kryetarët e Bashkive të vendit lidhur me rëndësinë e Censit si edhe nevojat për mbështetje.
- Është mbajtur i informuar KQC lidhur me ecurinë e procesit përgatitor të Censit.
- Është kryer aktiviteti "Censi në shkollë" për sensibilizimin e nxënësve të disa prej shkollave 9 vjeçare

Metodologjia e Censit, pyetësorët dhe sigurimi i cilësisë:

- Pyetësorët e Cens-it janë përditësuar sipas gjetjeve të pilot cens dhe janë përkthyer zyrtarisht, po riestohen në Testin 4
- Bazuar në gjetjet e pilotit ka filluar puna përgatitore për përgatitjen e Testit të katërt
- Manuali i anketuesit ka përfunduar në anglisht duke refektuar gjetjet e pilot Cens-it dhe ndryshimet në pyetësor dhe do të dërgohet për përkthim në shqip. Manuali i kontrollorit është duke u finalizuar
- Të dhënat e pilot cens janë përpunuar dhe analizuar duke përpiluar më pas dhe gjetjet e pilot cens (ku përfshihen të gjitha problematikat e hasura nga ana metodologjike)
- Aplikacioni i mbledhjes së të dhënave të Cens-it, është përditësuar duke reflektuar të gjitha ndryshimet e pilot cens dhe po testohen në testin e katërt.
- Janë evidentuar gjetjet e pilotit të dytë sipas të gjitha njësive të Censit
- Aktivitetet e APC janë kryer sipas planit. Pas anketës pilot të pas Cens-it, u krye analiza e të dhënave dhe u përgatitën gjetjet
- Janë përgatitur termat e referencës për stafin në terren
- Aplikacioni i mbledhjes së të dhënave të anketës pilot të pas Cens-it, është përditësuar duke reflektuar të gjitha ndryshimet dhe procesi i mbledhjes së të dhënave në terren ka shkuar shumë mirë
- Të dhënat e APC u procesuan dhe analizuan me kujdes ku u përgatit raporti i detajuar i gjetjeve



REPUBLIKA E SHQIPËRISË
INSTITUTI I STATISTIKAVE

- Me suportin e ekspertit përkatës u përgatitën të gjitha skriptet e match-it të të dhënave të pilot cens dhe anketës pilot të pas cens.

Gjeoinformacioni dhe baza e të dhënave për ndërtesat / banesat:

- Aktiviteti i përditësimit të hartave do të realizohet në periudhën Qershor - Korrik 2022, në mënyrë që të kemi informacion sa më të përditësuar për procesin e numërimit.
- Janë rishikuar kufijtë e Zonave të Censit të cilët do të përditësohen
- Ka filluar puna për përcaktimin e metodave të përgatitjes së hartave dixhitale
- Ka vazhduar puna lidhur me krijimin e një modeli të përshatshëm për regjistrin statistikor të Ndërtesave dhe Banesave

Puna dhe numërimi në terren i Censit:

- Është punuar për vlerësimin e ambjenteve të nevojshme për Censin

Tabulimi, analizimi dhe shpërndarja e rezultateve të Censit:

- Janë përgatitur të gjitha kontrollet logjike të cilat janë reflektuar në aplikacionin e mbledhjes së të dhënave në terren
- Plani i tabulimeve është drejt finalizimit, gjatë muajit prill u krye misioni për planin e tabulimeve dhe përgatitjen e skripteve për tabulimin e të dhënave (të planifikuar në planin e tabulimeve)
- Janë përgatitur të gjitha skriptet për derivimin e variablave sipas planit të tabulimeve

Teknologjia e informacionit dhe përpunimi i të dhënave:

- Bazuar në gjetjet e pilotit ka filluar puna përgatitore për përgatitjen e Testit të katërt
- Bazuar në gjetjet e pilotit është punuar për përshtatjen e aplikacionit CAPI
- Bazuar në gjetjet e pilotit është punuar për përshtatjen e aplikacionit të Monitorimit
- Në proces prokurimi për Hardware & Software për punën në terren
- Ka filluar puna, bazuar në të dhënat e pilotit të dytë.
- Mbështetje TI për pilot APC

Fusha statistikore 2: Statistikat Ekonomike

Statistikat ekonomike përfshijnë fushat si: statistikat makroekonomike, statistikat financiare të qeverisë, fiskale dhe sektorit publik dhe statistikat e biznesit, të cilat luajnë një rol të rëndësishëm në hartimin e politikave ekonomike dhe përbëjnë bazën kryesore të informacionit për analiza të mëtejshme mbi zhvillimin dhe ndryshimet strukturore të ekonomisë së vendit.

- Qëllimi kryesor i statistikave ekonomike është që të sigurojnë të dhëna në kohë dhe me cilësi të lartë të treguesve statistikorë, të cilët ndihmojnë në hartimin e politikave ekonomike si dhe në monitorimin dhe menaxhimin e këtyre fushave.



REPUBLIKA E SHQIPËRISË
INSTITUTI I STATISTIKAVE

Agjencitë statistikore përgjegjëse: INSTAT, Banka e Shqipërisë, Ministria e Financave dhe Ekonomisë.

Për këtë fushë statistikore, janë 15 aktivitete që kanë produkt në një/të gjitha fazat e prodhimit statistikor në funksion të realizimit të 23 produkteve statistikore.

- INSTAT është përgjegjës për 10 aktivitete statistikore - për 11 produkte statistikore
- Banka e Shqipërisë është përgjegjës për 3 aktivitete statistikore - për 9 produkte statistikore
- Ministria e Financave dhe Ekonomisë është përgjegjës për 2 aktivitete statistikore - për 3 produkte statistikore

1. Grumbullimi i të dhënave

- **Planifikuar grumbullimi i të dhënave për 24 produkte statistikore**
- **Grumbulluar të dhënat në kohë për prodhimin e 23 produkteve statistikore të mëposhtme:**
 - ✓ PBB vjetore me metodën e Prodhimit, 2019 F dhe 2020 gjysëm final
 - ✓ PBB vjetore me metodën e Shpenzimeve 2019 F dhe 2020 gjysëm final
 - ✓ PBB tremujore me metodën e Prodhimit, T4, 2021
 - ✓ PBB tremujore me metodën e Shpenzimeve, T4, 2021
 - ✓ Statistikat Monetare dhe Financiare, M12, 2021
 - ✓ Statistikat Monetare dhe Financiare, M1, 2022
 - ✓ Statistikat Monetare dhe Financiare, M2, 2022
 - ✓ Statistikat Monetare dhe Financiare, M3, 2022
 - ✓ Statistikat e Normave të Interesit, M12, 2021
 - ✓ Statistikat e Normave të Interesit, M1, 2022
 - ✓ Statistikat e Normave të Interesit, M2, 2022
 - ✓ Statistikat e Normave të Interesit, M3, 2022
 - ✓ Bilanci Sektorial dhe paraqitja Mon. T4, 2021
 - ✓ Statistikat Financiare të Qeverisë sipas GFMS2014 dhe Pasqyrat Financiare të Konsoliduara të Qeverisë
 - ✓ Statistikat e Borxhit, T4, 2021
 - ✓ Statistikat e Borxhit, T1, 2022
 - ✓ Statistikat Strukturore të Ndërmarrjeve
 - ✓ Statistikat e Produkteve Industriale
 - ✓ Statistikat afatshkurtra të ndërmarrjeve, T4, 2021
 - ✓ Statistikat e lejeve të ndërtimit, T4, 2021
 - ✓ Statistikat e lejeve të ndërtimit, T1, 2022
 - ✓ Regjistri Statistikor i Ndërmarrjeve
 - ✓ Regjistri i Njësive Lokale



REPUBLIKA E SHQIPËRISË
INSTITUTI I STATISTIKAVE

Nuk janë grumbulluar të dhënat në kohë për produktin e mëposhtëm

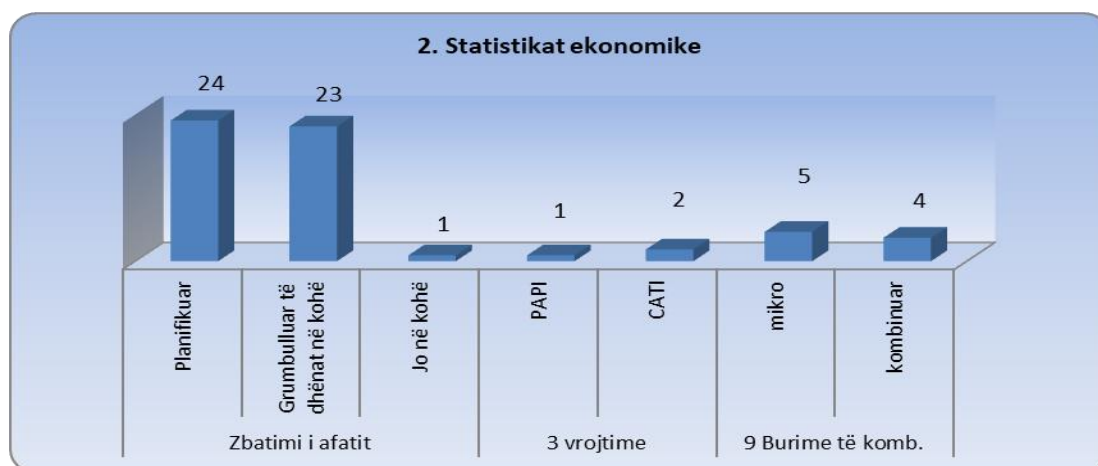
- “Statistikat e lejeve të ndërtimit, T1, 2022” për shkak të mungesës së pyetësorve.

- Për 3 produkte statistikore të dhënat janë grumbulluar me anë të vrojtimit, ku në 2 vrojtime është përdorur metoda CATI, ndërsa në 1 vrojtim është përdorur metoda PAPI.

-Për 11 produkte statistikore të dhënat janë marrë nga burimi administrativ, ku për 8 produkte të dhënat janë mikro, për 2 produkt të dhënat janë makro, ndërsa për 1 produkt dhënat janë të kombinuara (mikro+makro)

-Për 9 produkte statistikore të dhënat janë marrë nga burime të kombinuara, ku për 5 produkte të dhënat janë mikro dhe për 4 produkte të dhënat janë të kombinuara (mikro+makro).

Grafiku 2.1 Përmbledhja e fazës së grumbullimit për fushën: Statistikat Ekonomike



2. Përpunimi i të dhënave

- **Planifikuar përpunimi i të dhënave për 23 produkte statistikore**
- **Përpunuar të dhënat në kohë për prodhimin e 23 produkteteve statistikore të mëposhtme:**
 - ✓ PBB vjetore me metodën e Prodhimit, 2019 F dhe 2020 gjysëm final
 - ✓ PBB vjetore me metodën e Shpenzimeve 2019 F dhe 2020 gjysëm final
 - ✓ PBB tremujore me metodën e Prodhimit, T4, 2021
 - ✓ PBB tremujore me metodën e Shpenzimeve, T4, 2021
 - ✓ Statistikat Monetare dhe Financiare, M12, 2021
 - ✓ Statistikat Monetare dhe Financiare, M1, 2022



REPUBLIKA E SHQIPËRISË
INSTITUTI I STATISTIKAVE

- ✓ Statistikat Monetare dhe Financiare, M2, 2022
- ✓ Statistikat Monetare dhe Financiare, M3, 2022
- ✓ Statistikat e Normave të Interesit, M12, 2021
- ✓ Statistikat e Normave të Interesit, M1, 2022
- ✓ Statistikat e Normave të Interesit, M2, 2022
- ✓ Statistikat e Normave të Interesit, M3, 2022
- ✓ Bilanci Sekterial dhe paraqitja Monetare. T4, 2021
- ✓ Statistikat Financiare të Qeverisë sipas GFSM2014 dhe Pasqyrat Financiare të Konsoliduara të Qeverisë
- ✓ Statistikat e Borxhit, T4, 2021
- ✓ Statistikat e Borxhit, T1, 2022
- ✓ Statistikat Strukturore të Ndërmarrjeve
- ✓ Statistikat e Produkteve Industriale
- ✓ Statistikat afatshkurtra të ndërmarrjeve, T4, 2021
- ✓ Statistikat e lejeve të ndërtimit, T4, 2021
- ✓ Statistikat e lejeve të ndërtimit, T1, 2022
- ✓ Regjistri Statistikor i Ndërmarrjeve
- ✓ Regjistri i Njësive Lokale

Grafiku 2.2 Përmbledhja e fazës së përpunimit për fushën: Statistikat Ekonomike



3. Publikimi i të dhënave

- Planifikuar për tu publikuar të dhënat për 19 produkte statistikore
- Realizuar 19 publikime statistikore si më poshtë:

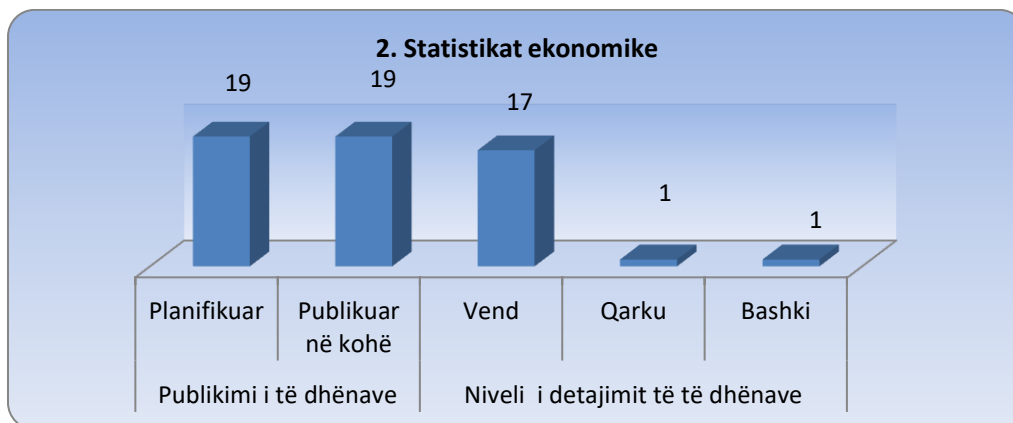


REPUBLIKA E SHQIPËRISË
INSTITUTI I STATISTIKAVE

- Produkti i Brendshëm Bruto, Final 2019 - Gjysmë final 2020
- Produkti i Brendshëm Bruto, Final 2019 - Gjysmë final 2020
- Produkti i Brendshëm Bruto, T4 – 2021
- Produkti i Brendshëm Bruto, T4 – 2021
- Treguesit monetar dhe financiarë
- Treguesit monetar dhe financiarë
- Treguesit monetar dhe financiarë
- Treguesit monetar dhe financiarë
- Statistikat e Normave të Interesit, M12, 2021
- Statistikat e Normave të Interesit, M1, 2022
- Statistikat e Normave të Interesit, M2, 2022
- Statistikat e Normave të Interesit, M3, 2022
- Bilanci Sekt. dhe paraqitja Mon. T4, 2021
- Statistikat fiskale vjetore
- Treguesit e borxhit
- Treguesit e borxhit
- Rezultatet finale të Anketës Strukture të Ndërmarrjeve, 2020
- Statistikat-afatshkurtra: Të mirat/ Shërbime/ Tregti me pakicë
- Lejet e ndërtimit Tremujori IV, 2021

- Për 17 aktivitete statistikore të dhënat janë në nivel vendi
- Për 1 aktivitet statistikor të dhënat janë në nivel qarku
- Për 1 aktivitet statistikor të dhënat janë në nivel bashkie

Grafiku 2.3 Përmbledhja e fazës së publikimit për fushën: Statistikat Ekonomike



4. Transmetimi

✓ Duhet transmetuar të dhënat në Eurostat për 7 produkte statistikore

✓ Janë transmetuar:



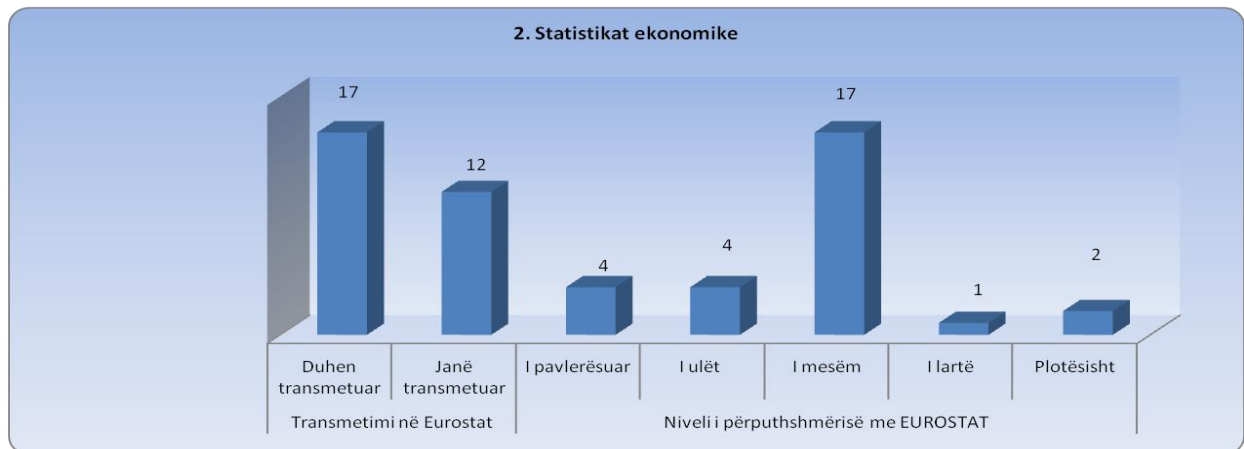
REPUBLIKA E SHQIPËRISË
INSTITUTI I STATISTIKAVE

- ✓ Statistikat e PBB-së vjetore me metodën e Prodhimit
- ✓ Statistikat e PBB-së vjetore me metodën e Shpenzimeve
- ✓ Statistikat e PBB-së tremujore me metodën e prodhimit, me çmime korrente dhe konstante, vlerësime të papërshtatura dhe të përshtatura sezonalisht për T4, 2021
- ✓ Statistikat e PBB-së tremujore me metodën e shpenzimeve, e përshtatur dhe e papërshtatur sezonalisht për T4, 2021
- ✓ Statistikat afatshkurtra të ndërmarrjeve, T4, 2021
- ✓ Statistikat e çmimeve në ndërmarrjet ekonomike në nivel tremujor
- ✓ Statistikat e Lejeve të Ndërtimit. T4, 2021

➤ **Përsa i përket nivelit të përputhshmërisë me Eurostat kemi:**

- 3 aktivitete të pavlerësuara
- 12 aktivitete me nivel të mesëm përputhshmërie
- 2 aktivitete me nivel të lartë përputhshmërie

Grafiku 2.4 Përmbledhja e fazës së transmetimit për fushën: Statistikat Ekonomike



Fusha statistikore 3: Statistikat Sektoriale

Statistikat sektoriale përfshijnë një sërë fushash heterogjene si: statistikat e bujqësisë, peshkimit dhe pyjeve, statistikat e energjisë, transportit, turizmit, statistikat mbi tregtinë e jashtme dhe bilancin e pagesave, statistikat e çmimeve, shkencës dhe teknologjisë, inovacionit.

- Objektivi kryesor i statistikave sektoriale është që të sigurojnë të dhëna në kohë me cilësi të lartë të treguesve statistikore, të cilët ndihmojnë në hartimin e politikave të



REPUBLIKA E SHQIPËRISË
INSTITUTI I STATISTIKAVE

përbashkëta mbi fushat e sipërpërmendura si dhe në monitorimin dhe menaxhimin e tyre.

Agjencitë statistikore përgjegjëse: INSTAT dhe Banka e Shqipërisë

Për këtë fushë statistikore janë 41 aktivitete që kanë produkt në këtë katërmujor dhe këto aktivitete konvertohen në 68 produkte statistikore për të cilat:

INSTAT është përgjegjës për 35 aktivitete - 59 produkte statistikore

Banka e Shqipërisë është përgjegjës për 6 aktivitete - 9 produkte statistikore

1. Grumbullimi i të dhënave

➤ Planifikuar grumbullimi i të dhënave për 68 produkte statistikore

➤ Grumbulluar të dhënat në kohë për prodhimin e 68 produkteve statistikore të mëposhtme:

- ✓ Statistikat e produkteve bimore të gjeneruara nga Vrojtimi Vjetor në Bujqësi
- ✓ Statistikat e produkteve bimore nga të dhënat administrative
- ✓ Statistikat e blegtorisë, mishit dhe vezëve të gjeneruara nga Vrojtimi Vjetor në Bujqësi
- ✓ Statistikat e blegtorisë, mishit dhe vezëve të gjeneruara nga të dhënat administrative
- ✓ Statistikat e blegtorisë, mishit dhe vezëve të gjeneruara nga vrojtimi mujor mbi monitorimin e aktivitetit të thertoreve për gjedhë, derra dhe të imta për M12, 2021
- ✓ Statistikat e blegtorisë, mishit dhe vezëve të gjeneruara nga vrojtimi mujor mbi monitorimin e aktivitetit të thertoreve për gjedhë, derra dhe të imta për M1, 2022
- ✓ Statistikat e blegtorisë, mishit dhe vezëve të gjeneruara nga vrojtimi mujor mbi monitorimin e aktivitetit të thertoreve për gjedhë, derra dhe të imta për M2, 2022
- ✓ Statistikat e blegtorisë, mishit dhe vezëve të gjeneruara nga vrojtimi mujor mbi monitorimin e aktivitetit të thertoreve të shpendëve për M12, 2021
- ✓ Statistikat e blegtorisë, mishit dhe vezëve të gjeneruara nga vrojtimi mujor mbi monitorimin e aktivitetit të thertoreve të shpendëve për M1, 2022
- ✓ Statistikat e blegtorisë, mishit dhe vezëve të gjeneruara nga vrojtimi mujor mbi monitorimin e aktivitetit të thertoreve të shpendëve për M2, 2022
- ✓ Statistikat e blegtorisë, mishit dhe vezëve të gjeneruara nga vrojtimi mujor i aktivitetit të pularive për prodhimin e vezëve (konsum njerëzor) për M12, 2021
- ✓ Statistikat e blegtorisë, mishit dhe vezëve të gjeneruara nga vrojtimi mujor i aktivitetit të pularive për prodhimin e vezëve (konsum njerëzor) për M1, 2022
- ✓ Statistikat e blegtorisë, mishit dhe vezëve të gjeneruara nga vrojtimi mujor i aktivitetit të pularive për prodhimin e vezëve (konsum njerëzor) për M2, 2022
- ✓ Statistikat e qumështit dhe nënprodukteve të tij të gjeneruara nga vrojtimi vjetor në të gjitha fabrikat dhe baxhot që grumbullojnë dhe përpunojnë qumësht



REPUBLIKA E SHQIPËRISË
INSTITUTI I STATISTIKAVE

- ✓ Statistikat e qumështit dhe nënprodukteve të tij të gjeneruara nga vrojtimi mujor në fabrikat që grumbullojnë dhe përpunojnë qumështin e lopës për M12, 2021
- ✓ Statistikat e qumështit dhe nënprodukteve të tij të gjeneruara nga vrojtimi mujor në fabrikat që grumbullojnë dhe përpunojnë qumështin e lopës për M1, 2022
- ✓ Statistikat e qumështit dhe nënprodukteve të tij të gjeneruara nga vrojtimi mujor në fabrikat që grumbullojnë dhe përpunojnë qumështin e lopës për M2, 2022
- ✓ Statistikat e qumështit dhe nënprodukteve të tij të gjeneruara nga burimi administrative
- ✓ Statistikat mbi llogaritë ekonomike vjetore në bujqësi
- ✓ Statistikat mbi llogaritë ekonomike në bujqësi të gjeneruara nga burimi administrative për T4, 2021
- ✓ Statistika mbi llogaritë ekonomike në bujqësi të gjeneruara nga Vrojtimi Vjetor në Bujqësi
- ✓ Statistika mbi llogaritë ekonomike në bujqësi të gjeneruara nga anketa mujore e çmimeve të prodhimeve bujqësore për M12, 2021
- ✓ Statistika mbi llogaritë ekonomike në bujqësi të gjeneruara nga anketa mujore e çmimeve të prodhimeve bujqësore për M1, 2022
- ✓ Statistika mbi llogaritë ekonomike në bujqësi të gjeneruara nga anketa mujore e çmimeve të prodhimeve bujqësore për M2, 2022
- ✓ Statistika mbi llogaritë ekonomike në bujqësi të gjeneruara nga anketa mujore e çmimeve të prodhimeve bujqësore për M3, 2022
- ✓ Statistika mbi llogaritë ekonomike në bujqësi të gjeneruara nga anketa tremujore e çmimeve të inputeve në bujqësi dhe i kafshëve për mbarështim për T4, 2021
- ✓ Llogaritë ekonomike në bujqësi të gjeneruara nga anketa tremujore e çmimeve të inputeve në bujqësi dhe i kafshëve për mbarështim për T1, 2020
- ✓ Statistikat tremujore të peshkimit për T4, 2021
- ✓ Statistikat e peshkimit dhe akuakulturës
- ✓ Statistikat e prodhimeve organike në bujqësi
- ✓ Statistikat e energjisë elektrike për T4, 2021
- ✓ Statistikat e energjisë elektrike për T1, 2022
- ✓ Statistikat e transportit ajror, detar, ujqor i brendshëm dhe hekurudhor të mallrave dhe pasagjerëve për M12, 2021
- ✓ Statistikat e transportit ajror, detar, ujqor i brendshëm dhe hekurudhor të mallrave dhe pasagjerëve për M1, 2022
- ✓ Statistikat e transportit ajror, detar, ujqor i brendshëm dhe hekurudhor të mallrave dhe pasagjerëve për M2, 2022
- ✓ Statistikat e transportit ajror, detar, ujqor i brendshëm dhe hekurudhor të mallrave dhe pasagjerëve për M3, 2022
- ✓ Statistikat e aksidenteve rrugore për M12, 2021
- ✓ Statistikat e aksidenteve rrugore për M1, 2022
- ✓ Statistikat e aksidenteve rrugore për M2, 2022
- ✓ Statistikat e aksidenteve rrugore për M3, 2022
- ✓ Statistikat e lëvizjes së shtetasve të huaj dhe shqiptarë për M12, 2021



REPUBLIKA E SHQIPËRISË
INSTITUTI I STATISTIKAVE

- ✓ Statistikat e lëvizjes së shtetasve të huaj dhe shqiptarë për M1, 2022
- ✓ Statistikat e lëvizjes së shtetasve të huaj dhe shqiptarë për M2, 2022
- ✓ Statistikat e lëvizjes së shtetasve të huaj dhe shqiptarë për M3, 2022
- ✓ Statistika mbi Strukturat Akomoduese për M12, 2021
- ✓ Statistika mbi Strukturat Akomoduese për M1, 2022
- ✓ Statistika mbi Strukturat Akomoduese për M2, 2022
- ✓ Statistika mbi Strukturat Akomoduese për M3, 2022
- ✓ Statistika nga Anketa e Turizimit në Familje për T4, 2021
- ✓ Statistika mbi Investimet direkte mjete dhe detyrime për T4, 2021
- ✓ Statistika mbi eksportet/importet e mallrave për M12, 2021
- ✓ Statistika mbi eksportet/importet e mallrave për M1, 2022
- ✓ Statistika mbi eksportet/importet e mallrave për M2, 2022
- ✓ Statistika mbi eksportet/importet e mallrave për M3, 2022
- ✓ Statistikat e eksport/import-it të mallrave sipas karakteristikave të ndërmarrjeve
- ✓ Statistikat mbi Bilancin Tremujor të Pagesave për T4, 2021
- ✓ Statistika mbi Bilancin Mujor të Pagesave për M12, 2021
- ✓ Statistika mbi Pozicionin e Investimeve Ndërkombëtare për T4, 2021
- ✓ Indeksi i Çmimeve të Konsumit për M12, 2021
- ✓ Indeksi i Çmimeve të Konsumit për M1, 2022
- ✓ Indeksi i Çmimeve të Konsumit për M2, 2022
- ✓ Indeksi i Çmimeve të Konsumit për M3, 2022
- ✓ Indeksi i Harmonizuar i Çmimeve të Konsumit për M12, 2021
- ✓ Indeksi i Harmonizuar i Çmimeve të Konsumit për M1, 2022
- ✓ Indeksi i Harmonizuar i Çmimeve të Konsumit për M2, 2022
- ✓ Indeksi i Harmonizuar i Çmimeve të Konsumit për M3, 2022
- ✓ Statistikat mbi Kërkimin Shkencor
- ✓ Statistikat e Teknologjisë së Informacionit dhe Komunikimit në Ndërmarrje

-Për 28 produkte statistikore të dhënat janë grumbulluar me anë të vrojtimeve, ku në 27 prej tyre është përdorur metoda PAPI dhe në 1 vrojtim është përdorur metoda CAPI

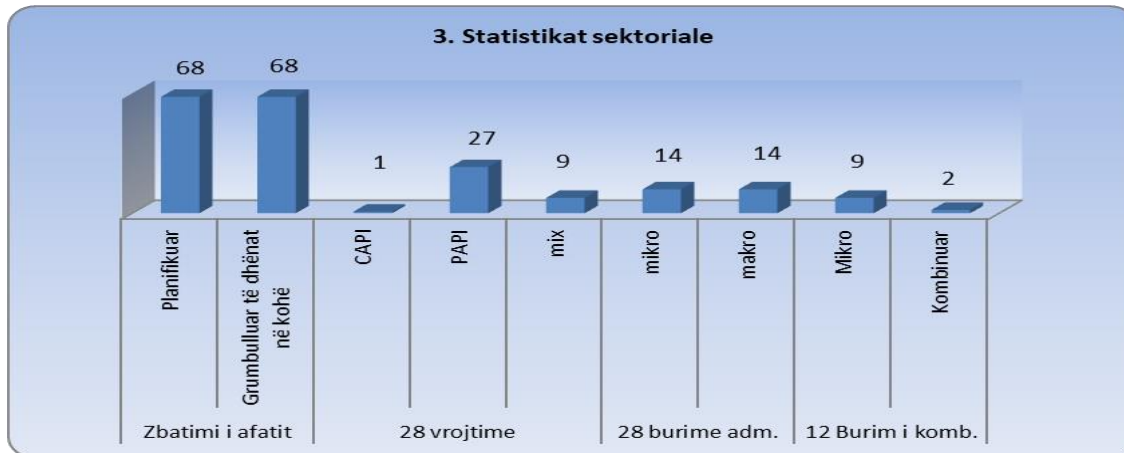
-Për 28 produkte statistikore të dhënat janë marrë nga burime administrative, ku për 14 produkte statistikore të dhënat janë mikro dhe për 14 produkte të tjera të dhënat janë të makro.

-Për 12 produkte të dhënat janë marrë nga burime të kombinuara, ku për 9 produkte të dhënat janë mikro, ndërsa për 3 produkte të tjera të dhënat janë të kombinuara (mikro+makro)

Grafiku 3.1 Përmbledhja e fazës së grumbullimit për fushën: Statistikat Sektoriale



REPUBLIKA E SHQIPËRISË
INSTITUTI I STATISTIKAVE



2. Përpunimi i të dhënave

- **Planifikuar për tu përpunuar të dhënat për 65 produkte statistikore**
- **Përpunuar të dhënat në kohë për prodhimin e 65 produkteve statistikore të mëposhtme:**
 - ✓ Statistikat e produkteve bimore të gjeneruara nga Vrojtimi Vjetor në Bujqësi
 - ✓ Statistikat e produkteve bimore nga të dhënat administrative
 - ✓ Statistikat e blegtorisë, mishit dhe vezëve të gjeneruara nga Vrojtimi Vjetor në Bujqësi
 - ✓ Statistikat e blegtorisë, mishit dhe vezëve të gjeneruara nga të dhënat administrative
 - ✓ Statistikat e blegtorisë, mishit dhe vezëve të gjeneruara nga vrojtimi mujor mbi monitorimin e aktivitetit të thertoreve për gjedhë, derra dhe të imta për M12, 2021
 - ✓ Statistikat e blegtorisë, mishit dhe vezëve të gjeneruara nga vrojtimi mujor mbi monitorimin e aktivitetit të thertoreve për gjedhë, derra dhe të imta për M1, 2022
 - ✓ Statistikat e blegtorisë, mishit dhe vezëve të gjeneruara nga vrojtimi mujor mbi monitorimin e aktivitetit të thertoreve për gjedhë, derra dhe të imta për M2, 2022
 - ✓ Statistikat e blegtorisë, mishit dhe vezëve të gjeneruara nga vrojtimi mujor mbi monitorimin e aktivitetit të thertoreve të shpendëve për M12, 2021
 - ✓ Statistikat e blegtorisë, mishit dhe vezëve të gjeneruara nga vrojtimi mujor mbi monitorimin e aktivitetit të thertoreve të shpendëve për M1, 2022
 - ✓ Statistikat e blegtorisë, mishit dhe vezëve të gjeneruara nga vrojtimi mujor mbi monitorimin e aktivitetit të thertoreve të shpendëve për M2, 2022
 - ✓ Statistikat e blegtorisë, mishit dhe vezëve të gjeneruara nga vrojtimi mujor i aktivitetit të pularive për prodhimin e vezëve (konsum njerëzor) për M12, 2021
 - ✓ Statistikat e blegtorisë, mishit dhe vezëve të gjeneruara nga vrojtimi mujor i aktivitetit të pularive për prodhimin e vezëve (konsum njerëzor) për M1, 2022
 - ✓ Statistikat e blegtorisë, mishit dhe vezëve të gjeneruara nga vrojtimi mujor i aktivitetit të pularive për prodhimin e vezëve (konsum njerëzor) për M2, 2022



REPUBLIKA E SHQIPËRISË
INSTITUTI I STATISTIKAVE


- ✓ Statistikat e qumështit dhe nënprodukteve të tij të gjeneruara nga vrojtimi vjetor në të gjitha fabrikat dhe baxhot që grumbullojnë dhe përpunojnë qumësht
- ✓ Statistikat e qumështit dhe nënprodukteve të tij të gjeneruara nga vrojtimi mujor në fabrikat që grumbullojnë dhe përpunojnë qumështin e lopës për M12, 2021
- ✓ Statistikat e qumështit dhe nënprodukteve të tij të gjeneruara nga vrojtimi mujor në fabrikat që grumbullojnë dhe përpunojnë qumështin e lopës për M1, 2022
- ✓ Statistikat e qumështit dhe nënprodukteve të tij të gjeneruara nga vrojtimi mujor në fabrikat që grumbullojnë dhe përpunojnë qumështin e lopës për M2, 2022
- ✓ Statistikat e qumështit dhe nënprodukteve të tij të gjeneruara nga burimi administrative
- ✓ Statistikat mbi llogaritë ekonomike vjetore në bujqësi
- ✓ Statistikat mbi llogaritë ekonomike në bujqësi të gjeneruara nga burimi administrative për T4, 2021
- ✓ Statistika mbi llogaritë ekonomike në bujqësi të gjeneruara nga Vrojtimi Vjetor në Bujqësi
- ✓ Statistika mbi llogaritë ekonomike në bujqësi të gjeneruara nga anketa mujore e çmimeve të prodhimeve bujqësore për M12, 2021
- ✓ Statistika mbi llogaritë ekonomike në bujqësi të gjeneruara nga anketa mujore e çmimeve të prodhimeve bujqësore për M1, 2022
- ✓ Statistika mbi llogaritë ekonomike në bujqësi të gjeneruara nga anketa mujore e çmimeve të prodhimeve bujqësore për M2, 2022
- ✓ Statistika mbi llogaritë ekonomike në bujqësi të gjeneruara nga anketa mujore e çmimeve të prodhimeve bujqësore për M3, 2022
- ✓ Statistika mbi llogaritë ekonomike në bujqësi të gjeneruara nga anketa tremujore e çmimeve të inputeve në bujqësi dhe i kafshëve për mbarështim për T4, 2021
- ✓ Statistikat tremujore të peshkimit për T4, 2021
- ✓ Statistikat e peshkimit dhe akuakulturës
- ✓ Statistikat e prodhimeve organike në bujqësi
- ✓ Statistikat e energjisë elektrike për T4, 2021
- ✓ Statistikat e transportit ajror, detar, ujqor i brendshëm dhe hekurudhor të mallrave dhe pasagjerëve për M12, 2021
- ✓ Statistikat e transportit ajror, detar, ujqor i brendshëm dhe hekurudhor të mallrave dhe pasagjerëve për M1, 2022
- ✓ Statistikat e transportit ajror, detar, ujqor i brendshëm dhe hekurudhor të mallrave dhe pasagjerëve për M2, 2022
- ✓ Statistikat e transportit ajror, detar, ujqor i brendshëm dhe hekurudhor të mallrave dhe pasagjerëve për M3, 2022
- ✓ Statistikat e aksidenteve rrugore për M12, 2021
- ✓ Statistikat e aksidenteve rrugore për M1, 2022
- ✓ Statistikat e aksidenteve rrugore për M2, 2022
- ✓ Statistikat e aksidenteve rrugore për M3, 2022
- ✓ Statistikat e lëvizjes së shtetasve të huaj dhe shqiptarë për M12, 2021
- ✓ Statistikat e lëvizjes së shtetasve të huaj dhe shqiptarë për M1, 2022
- ✓ Statistikat e lëvizjes së shtetasve të huaj dhe shqiptarë për M2, 2022



REPUBLIKA E SHQIPËRISË
INSTITUTI I STATISTIKAVE

- ✓ Statistikat e lëvizjes së shtetasve të huaj dhe shqiptarë për M3, 2022
- ✓ Statistika mbi Strukturat Akomoduese për M12, 2021
- ✓ Statistika mbi Strukturat Akomoduese për M1, 2022
- ✓ Statistika mbi Strukturat Akomoduese për M2, 2022
- ✓ Statistika mbi Strukturat Akomoduese për M3, 2022
- ✓ Statistika nga Anketa e Turizimit në Familje për T4, 2021
- ✓ Statistika mbi Investimet direkte mjete dhe detyrime për T4, 2021
- ✓ Statistika mbi eksportet/importet e mallrave për M12, 2021
- ✓ Statistika mbi eksportet/importet e mallrave për M1, 2022
- ✓ Statistika mbi eksportet/importet e mallrave për M2, 2022
- ✓ Statistika mbi eksportet/importet e mallrave për M3, 2022
- ✓ Statistikat e eksport/import-it të mallrave sipas karakteristikave të ndërmarrjeve
- ✓ Statistikat mbi Bilancin Tremujor të Pagesave për T4, 2021
- ✓ Statistika mbi Bilancin Mujor të Pagesave për M12, 2021
- ✓ Statistika mbi Pozicionin e Investimeve Ndërkombëtare për T4, 2021
- ✓ Indeksi i Çmimeve të Konsumit për M12, 2021
- ✓ Indeksi i Çmimeve të Konsumit për M1, 2022
- ✓ Indeksi i Çmimeve të Konsumit për M2, 2022
- ✓ Indeksi i Çmimeve të Konsumit për M3, 2022
- ✓ Indeksi i Harmonizuar i Çmimeve të Konsumit për M12, 2021
- ✓ Indeksi i Harmonizuar i Çmimeve të Konsumit për M1, 2022
- ✓ Indeksi i Harmonizuar i Çmimeve të Konsumit për M2, 2022
- ✓ Indeksi i Harmonizuar i Çmimeve të Konsumit për M3, 2022
- ✓ Statistikat e Teknologjisë së Informacionit dhe Komunikimit në Ndërmarrje

Grafiku 3.2 Përmbledhja e fazës së përpunimit për fushën: Statistikat Sektoriale



3. Publikimi i të dhënave

- Planifikuar për tu publikuar të dhënat për 31 produkte statistikore



REPUBLIKA E SHQIPËRISË
INSTITUTI I STATISTIKAVE

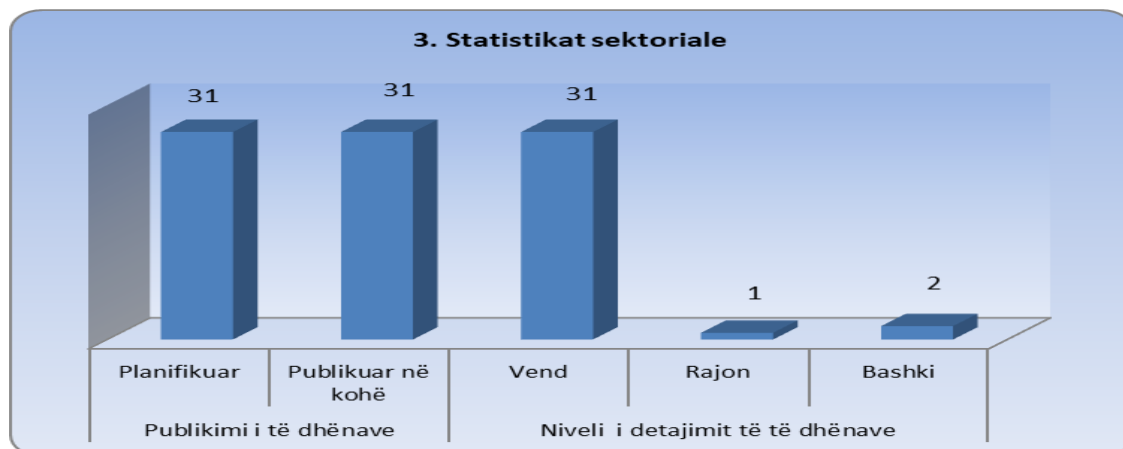
➤ **Realizuar 31 publikimet statistikore të mëposhtme:**

- ✓ Bilanci i Energjisë Elektrike, Tremujori I – 2022
 - ✓ Statistikat e Transportit, Dhjetor 2022
 - ✓ Statistikat e Transportit, Janar 2022
 - ✓ Statistikat e Transportit, Shkurt 2022
 - ✓ Statistikat e Transportit, Mars 2022
 - ✓ Aksidentet Rrugore, Dhjetor 2021
 - ✓ Aksidentet Rrugore, Janar 2022
 - ✓ Aksidentet Rrugore, Shkurt 2022
 - ✓ Aksidentet Rrugore, Mars 2022
 - ✓ Lëvizjet e Shtetasve, Dhjetor 2021
 - ✓ Lëvizjet e Shtetasve, Janar 2022
 - ✓ Lëvizjet e Shtetasve, Shkurt 2022
 - ✓ Lëvizjet e Shtetasve, Mars 2022
 - ✓ Strukturat Akomoduese, T1- 2022
 - ✓ Investimet e huaja direkte
 - ✓ Tregtia e Jashtme Dhjetor 2021
 - ✓ Tregtia e Jashtme Janar 2022
 - ✓ Tregtia e Jashtme Shkurt 2022
 - ✓ Tregtia e Jashtme Mars 2022
 - ✓ Bilanci i Pagesave T4, 2021
 - ✓ Bilanci i Pagesave M12, 2021
 - ✓ Pozicioni i Investimeve Ndërkombëtare T4, 2021
 - ✓ Indeksi i Çmimeve të Konsumit Dhjetor 2021
 - ✓ Indeksi i Çmimeve të Konsumit Janar 2022
 - ✓ Indeksi i Çmimeve të Konsumit Shkurt 2022
 - ✓ Indeksi i Çmimeve të Konsumit Mars 2022
 - ✓ Indeksi i Harmonizuar i Çmimeve të Konsumit Dhjetor 2021
 - ✓ Indeksi i Harmonizuar i Çmimeve të Konsumit Janar 2022
 - ✓ Indeksi i Harmonizuar i Çmimeve të Konsumit Shkurt 2022
 - ✓ Indeksi i Harmonizuar i Çmimeve të Konsumit Mars 2022
 - ✓ Përdorimi i Teknologjisë së Informacionit dhe Komunikimit në ndërmarrje, 2021
- Për 31 aktivitete statistikore të dhënat janë në nivel vendi
 - Për 1 aktivitet statistikor të dhënat janë në nivel rajoni
 - Për 2 aktivitete të dhënat janë në nivel bashkie

Grafiku 3.3 Përmbledhja e fazës së publikimit për fushën: Statistikat Sektoriale



REPUBLIKA E SHQIPËRISË
INSTITUTI I STATISTIKAVE



4. Transmetimi i të dhënave

➤ Duhet transmetuar të dhënat për 17 produkte statistikore

➤ Janë transmetuar:

- ✓ Statistikat e blegtorisë, mishit dhe vezëve të gjeneruara nga vrojtimi mujor mbi monitorimin e aktivitetit të thertoreve për gjedhë, derra dhe të imta për M12, 2021
- ✓ Statistikat e blegtorisë, mishit dhe vezëve të gjeneruara nga vrojtimi mujor mbi monitorimin e aktivitetit të thertoreve për gjedhë, derra dhe të imta për M1, 2022
- ✓ Statistikat e blegtorisë, mishit dhe vezëve të gjeneruara nga vrojtimi mujor mbi monitorimin e aktivitetit të thertoreve për gjedhë, derra dhe të imta për M2, 2022
- ✓ Statistikat e blegtorisë, mishit dhe vezëve të gjeneruara nga vrojtimi mujor mbi monitorimin e aktivitetit të thertoreve të shpendëve për M12, 2021
- ✓ Statistikat e blegtorisë, mishit dhe vezëve të gjeneruara nga vrojtimi mujor mbi monitorimin e aktivitetit të thertoreve të shpendëve për M1, 2022
- ✓ Statistikat e blegtorisë, mishit dhe vezëve të gjeneruara nga vrojtimi mujor mbi monitorimin e aktivitetit të thertoreve të shpendëve për M2, 2022
- ✓ Statistikat e qumështit dhe nënprodukteve të tij të gjeneruara nga vrojtimi mujor në fabrikat që grumbullojnë dhe përpunojnë qumështin e lopës për M12, 2021
- ✓ Statistikat e qumështit dhe nënprodukteve të tij të gjeneruara nga vrojtimi mujor në fabrikat që grumbullojnë dhe përpunojnë qumështin e lopës për M1, 2022
- ✓ Statistikat e qumështit dhe nënprodukteve të tij të gjeneruara nga vrojtimi mujor në fabrikat që grumbullojnë dhe përpunojnë qumështin e lopës për M2, 2022
- ✓ Statistika mbi Strukturat Akomoduese për M12, 2021
- ✓ Statistikat mbi eksportet/importet e mallrave
- ✓ Indeksi i harmonizuar i çmimeve të konsumit



➤ **Përsa i përket nivelit të përputhshmërisë me Eurostat kemi:**

- 4 aktivitete për të cilat nuk është vlerësuar niveli i përputhshmërisë
- 4 aktivitete me nivel të ulët përputhshmërie
- 17 aktivitete me nivel të mesëm përputhshmërie
- 10 aktivitete me nivel të lartë përputhshmërie
- 2 Aktivitete në përputhshmëri të plotë

Grafiku 3.4 Përmbledhja e fazës së transmetimit për fushën: Statistikat Sektoriale



Fusha statistikore 4: Statistikat e Mjedisit dhe Multidomain

Statistikat e mjedisit dhe multidomain përfshijnë statistikat e mjedisit dhe statistikat rajonale dhe gjeohapësinore.

- Qëllimi kryesor i statistikave të Mjedisit dhe Multidomain është sigurimi i të dhënave në kohë dhe me cilësi të lartë i treguesve statistikorë, të cilët ndihmojnë në hartimin e politikave të përbashkëta mjedisore dhe socio-ekonomike, monitorimin dhe menaxhimin e këtyre fushave si dhe integrimin e informacionit statistikor dhe atij gjeohapësinor, me anë të të cilit synohet sigurimi i numrit më të madh të mundshëm të statistikave të gjeoreferuara në kohë dhe cilësi nga fusha të ndryshme të statistikave në një nivel territorial të detajuar.

Agjencitë statistikore përgjegjëse: INSTAT




Për këtë fushë statistikore, janë 1 aktivitet që kanë produkt në një/të gjitha fazat e prodhimit statistikor në funksion të realizimit të 1 produkti statistikor.

1. Grumbullimi i të dhënave

- **Planifikuar grumbullimi i të dhënave për 1 produkt statistikore**
 - **Janë grumbulluar të dhënat për prodhimin e produktit të mëposhtëm statistikor:**
 - ✓ Statistikat mbi llogaritë fizike në mjedis

-Për këtë produkte statistikore të dhënat janë marrë nga burime administrative dhe janë në nivel makro.

Grafiku 4.1 Përmbledhja e fazës së grumbullimit për fushën: Statistikat e mjedisit dhe multidomain



1. Përpunimi i të dhënave

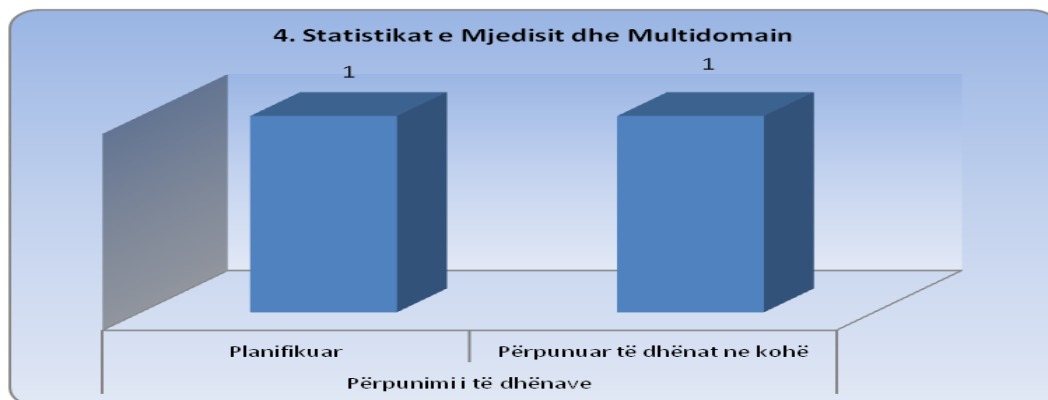
- **Planifikuar përpunimi i të dhënave për 1 produkt statistikor**
- **Përpunuar të dhënat për prodhimin e produktit statistikor të mëposhtëm:**
- Statistikat mbi llogaritë fizike në mjedis

Niveli i të dhënave për këtë aktivitet është vendi dhe me nivel të mesëm përputhshmërie me Eurostat.



REPUBLIKA E SHQIPËRISË
INSTITUTI I STATISTIKAVE

Grafiku 4.2 Përmbledhja e fazës së përpunimit për fushën: Statistikat e Mjedisit dhe Multidomain



Për aktivitetet statistikore nga të cilët nuk prodhohen të dhëna statistikore ecuria është si vijon:

- ✓ Përditësimi i gjeodatabazës; Përgatitja e hartave në mbështetje të Censit të Popullsisë dhe Banesave:
Gjatë kësaj periudhe janë kryer verifikime të vazhdueshme të ndërtesave dhe banesave në Zonat e Cens dhe rindarja e kufijve të ZC-ve.

Indikatorët e performancës

Aktiviteti strategjik	Indikatorët matës	Vlerat e Indikatorëve matës për periudhën Janar- Prill, 2021	Vlerat e indikatorëve matës për periudhën Janar- Prill, 2022	Trendi
Zbatimi i PSZ	Përqindja e realizueshmërisë së produkteve statistikore të planifikuara në Program	100 %	99%	↘
	Numri i trajnimeve të planifikuara	4	4	→
	Numri i trajnimeve	4	3	↘



REPUBLIKA E SHQIPËRISË
INSTITUTI I STATISTIKAVE

Zbatimi i Planit të Trajnimeve	të zhvilluara			
	Persona të trajnuar	95	124	↗
	Numri i trajnerve të INSTAT	2	1	↘
Përdorimi i sistemit për aksesimin e të dhënave nga jashtë në mënyrë të sigurtë	Numri i përdoruesve	6	2	↘
Dokumentimi i Aktiviteteve Statistikore	Numri i aktiviteteve të dokumentuar	9	3	↘
Raporte Cilësie	Numri i raporteve të Cilësisë	23	22	↘
Google Analytics	Numri i klikimeve	2.007.218	1,352,655	↘
Botime të reja	Numri i botimeve të reja	0	0	→

Analiza e risqeve

Siç është përmendur dhe në seksionin përmbledhës të raportit, në Planin Vjetor të PSZ 2021 janë parashikuar risqet si:

1. Pezullimi/vonesa e mbledhjes, prodhimit dhe shpërndarjes së statistikave zyrtare si pasojë e Fatkeqësive natyrore / Pandemi Globale
2. Vonesa të tjera në procesin e grumbullimit, kontrollit të të dhënave administrative.
3. Mospërbushja e kriterëve të cilësisë si: saktësia, përpikmëria dhe krahasueshmëria, për të dhënat administrative.
4. Mosvlerësimi i duhur i raportit kosto-efektivitet në procesin e prodhimit statistikor

Për mitigimin e këtyre risqeve, INSTAT ka marrë masat e nevojshme që lidhen me organizimin e takimeve me grupet ndërinstitucionale në kuadër të zbatimit të Memorandumeve të Mirëkuptimit me institucionet furnizuese me të dhëna administrative. Në këto takime është diskutuar mbi shmangien e vonesave në marrjen e të dhënave, përmirësimin e cilësisë së tyre dhe përtshatshmërinë e të dhënave në funksion të zbatimit të aneksit të Memorandumeve, në të cilin parashikohen indikatorët statistikorë për të cilët është rënë dakord marrja e të dhënave. Për boshllëqet që krijohen nga lëvizjet e stafit, INSTAT aplikon mënyrën e funksionimit të ekspertëve si 'backup' të njëri-tjetrit brenda sektorit.



REPUBLIKA E SHQIPËRISË
INSTITUTI I STATISTIKAVE

Lidhur me situatën e COVID-19 INSTAT ka vijuar me zbatimin e masave të marra gjatë vitit 2020. Gjatë kësaj periudhe ka vazhduar zbatimin e teknikave të përshtatura për grumbullimin e të dhënave duke kaluar nga metoda PAPI/CAPI në intervistat telefonike, zbatimin e zgjidhjeve metodologjike të krijuara në funksion të sigurimit të vazhdimësisë së aktiviteteve si dhe përdorimin e sistemit SIMONA për aksesin e përdoruesve në të dhënat mikro.

Regjistrat statistikorë

• Regjistri i Ndërmarrjeve

INSTAT në përputhje me PSZ 2017-2021, përditëson regjistrin e bizneseve dhe njësive statistikore me burimet administrative dhe vrojtimit statistikore, duke ndjekur metodologjinë e përcaktuar në rregulloren e Këshillit EU (EEC) Nr. 177/2008, datë 20 Shkurt 2008 mbi “Ndërtimin e regjistrave të bizneseve për qëllime statistikore” dhe në manualin e rekomandimeve.

Regjistri statistikor i bizneseve luan një rol kryesor në prodhimin e statistikave ekonomike, si në aspektin e mënyrës e prodhimit të statistikave dhe përsa i përket përmbajtjes dhe cilësisë së tyre. Kështu regjistri statistikor i bizneseve bën të mundur sigurimin e koherencës ndërmjet rezultateve të ndryshme statistikore dhe zhvillimin e proceseve efikase të prodhimit statistikor.

Regjistri Statistikor i Ndërmarrjeve (RSN) mirëmbahet dhe përditësohet çdo vit që prej vitit 1998. RSN-ja shërben për qëllime statistikore dhe identifikon qartësisht njësitë në mënyrë që:

- Të lejojë marrjen e informacionit për to nëpërmjet burimeve administrative;
- Të lejojë përgatitjen e kampionëve, koordinimin e anketave dhe për grupimin e rezultateve të tyre;
- Të lejojë analizën demografike të popullsisë së ndërmarrjeve dhe njësive lidhur me to.
- Te informojë përdoruesit mbi statistikën zyrtare që prodhohen nga RSN.

Regjistri i bizneseve përmban njësitë ligjore dhe njësitë statistikore si më poshtë:

- Regjistri i ndërmarrjeve;
- Regjistri i njësive lokale;
- Regjistri i Grupeve të Ndërmarrjeve

• Regjistri i Fermave Bujqësore

Regjistri i fermave bujqësore është krijuar nga Censi i Bujqësisë i kryer në vitin 2012 i cili përdoret si model për realizimin e vrojtimit vjetor në bujqësi. Ky regjistër, në bazë të rregullores 2018/1091 “Integrated Farm Statistics”, përditësohet çdo vit me të dhënat e vrojtimit dhe të dhënat administrative.



REPUBLIKA E SHQIPËRISË
INSTITUTI I STATISTIKAVE

DREJTOR I PËRGJITHSHËM

ELSA DHULI