

Statistikat afatshkurtra

Shërbimet - Tremujori II 2023

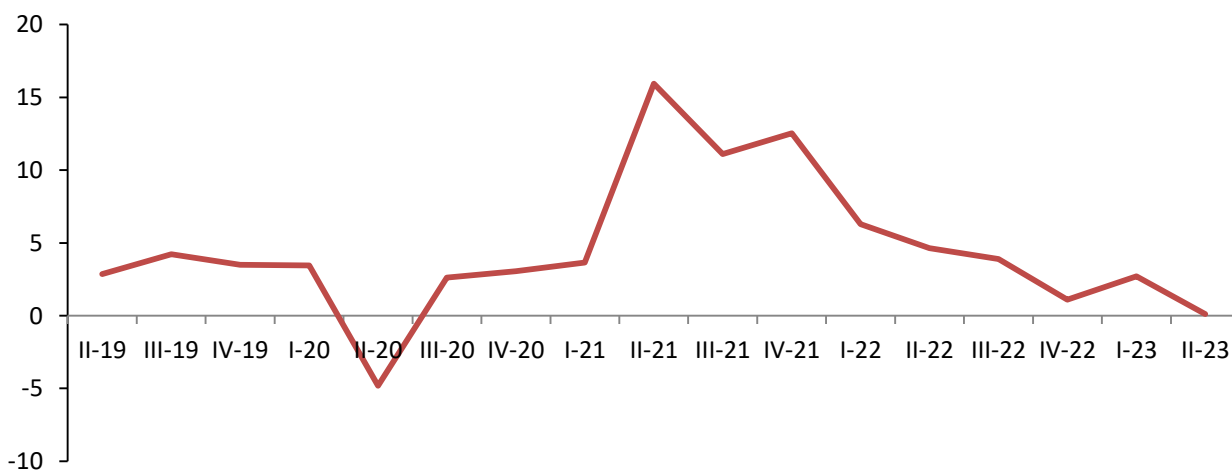
Tiranë, më 15 Shtator 2023: Treguesit tremujorë mbi shërbimet, përfshijnë aktivitetet ekonomike: Tregti me shumicë dhe pakicë, riparimi i automjeteve dhe motorçikletave; Transport, Magazinim dhe Postë; Hotele; Bar-Restorante; Informacioni dhe Komunikacioni; Aktivitete të Arkitekturës dhe Inxhinierike dhe Agjenci udhëtimi, në tremujorin e dytë 2023, paraqiten si më poshtë:

Tregti me shumicë dhe pakicë, riparimi i automjeteve dhe motorçikletave

Indekset e treguesve në aktivitetin Tregti, e cila përfshin tregti me shumicë, tregti me pakicë dhe riparimi i automjeteve dhe motorçikletave, në tremujorin e dytë 2023, paraqiten si më poshtë:

- Indeksi i shitjeve neto në volum shënoi rritje 0,1 %, krahasuar me tremujorin e dytë 2022;
- Indeksi i numrit të të punësuarve shënoi rritje 1,2 %, krahasuar me tremujorin e dytë 2022;
- Indeksi i fondit të pagave shënoi rritje 27,3 %, krahasuar me tremujorin e dytë 2022.

Fig. 1 Ndryshimet vjetore të Indeksit të shitjeve neto në volum, Tregti (%)

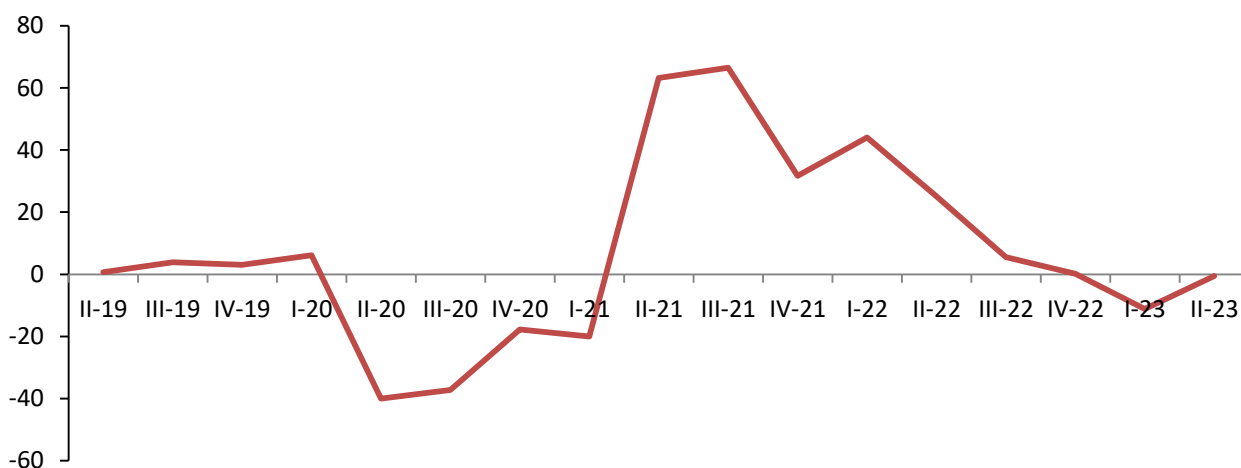


Transport, Magazinim dhe Postë

Indekset e treguesve në aktivitetin Transport, Magazinim dhe Postë, i cili përfshin transportin Hekurudhor të mallrave, Detar, Ajror, Magazinimin dhe aktivitetin Postar, në tremujorin e dytë 2023, paraqiten si më poshtë:

- Indeksi i shitjeve neto në volum shënoi rënie 0,6 %, krahasuar me tremujorin e dytë 2022;
- Indeksi i numrit të të punësuarve shënoi rritje 1,1 %, krahasuar me tremujorin e dytë 2022;
- Indeksi i fondit të pagave shënoi rritje 16,1 %, krahasuar me tremujorin e dytë 2022.

Fig. 2 Ndryshimet vjetore të Indeksit të shitjeve neto në volum, Transport, Magazinim dhe Postë (%)

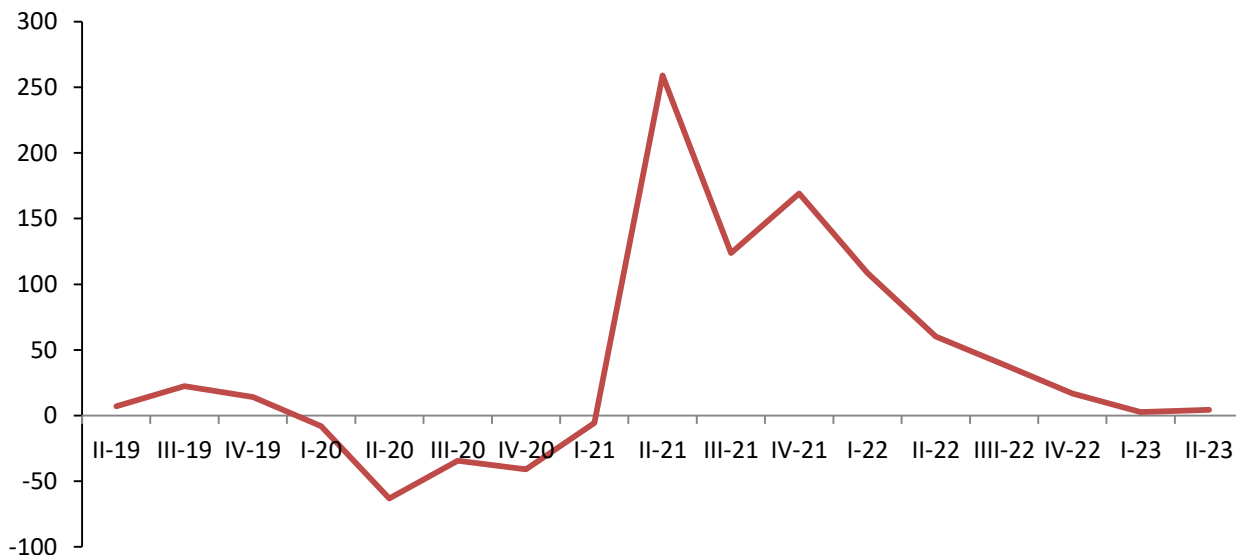


Hotele

Indekset e treguesve në aktivitetin Hotele, në tremujorin e dytë 2023, paraqiten si më poshtë:

- Indeksi i shitjeve neto në volum shënoi rritje 4,4 %, krahasuar me tremujorin e dytë 2022;
- Indeksi i numrit të të punësuarve shënoi rritje 4,2 %, krahasuar me tremujorin e dytë 2022;
- Indeksi i fondit të pagave shënoi rritje 25,1 %, krahasuar me tremujorin e dytë 2022.

Fig. 3 Ndryshimet vjetore të Indeksit të shitjeve neto në volum, Hotele (%)

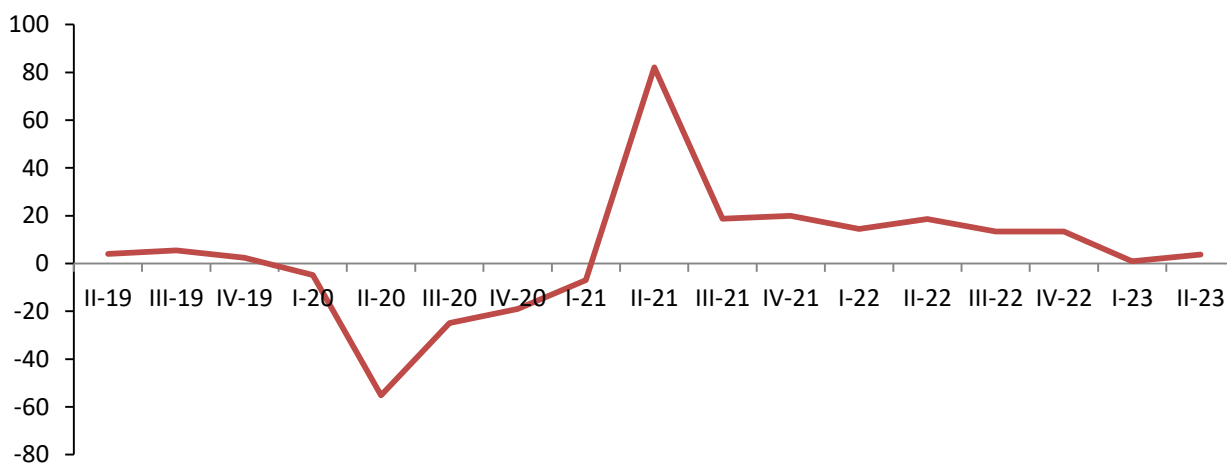


Bar, Restorante

Indekset e treguesve në aktivitetin Bar-Restorante, në tremujorin e dytë 2023, paraqiten si më poshtë:

- Indeksi i shitjeve neto në volum shënoi rritje 3,8 %, krahasuar me tremujorin e dytë 2022;
- Indeksi i numrit të të punësuarve shënoi rritje 1,6 %, krahasuar me tremujorin e dytë 2022;
- Indeksi i fondit të pagave shënoi rritje 24,5 %, krahasuar me tremujorin e dytë 2022

Fig. 4 Ndryshimet vjetore të Indeksit të shitjeve neto në volum, Bar-Restorante (%)

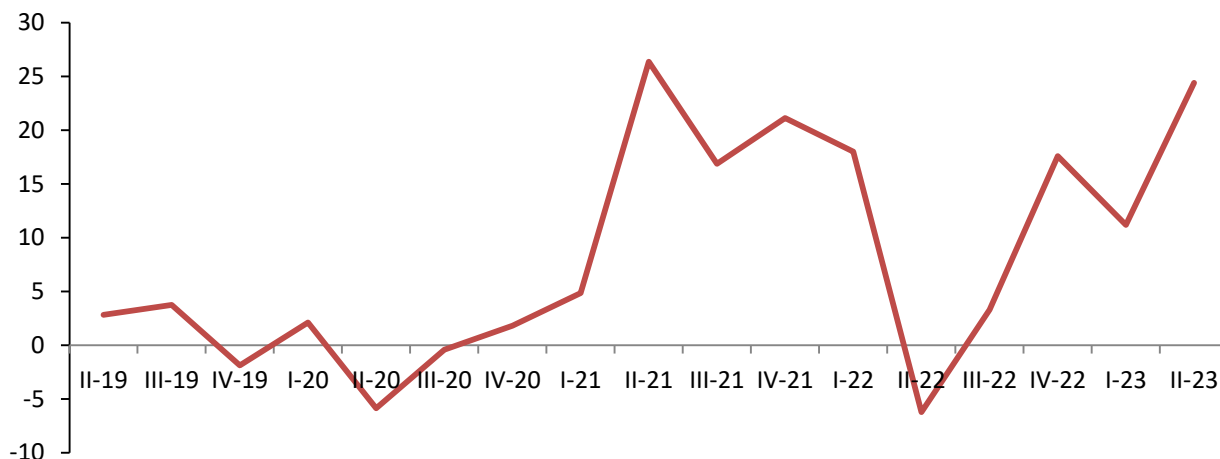


Informacion dhe Komunikacion

Indekset e treguesve në aktivitetin Informacion dhe Komunikacion, i cili përfshin aktivitetin e Publikimit, Telekomunikacionit si dhe shërbimet e Teknologjisë së Informacionit, në tremujorin e dytë 2023, paraqiten si më poshtë:

- Indeksi i shitjeve neto në volum shënoi rritje 24,4 %, krahasuar me tremujorin e dytë 2022;
- Indeksi i numrit të të punësuarve shënoi rritje 10,7 %, krahasuar me tremujorin e dytë 2022;
- Indeksi i fondit të pagave shënoi rritje 43,4 %, krahasuar me tremujorin e dytë 2022.

Fig. 5 Ndryshimet vjetore të Indeksit të shitjeve neto në volum, Informacion dhe Komunikacion (%)

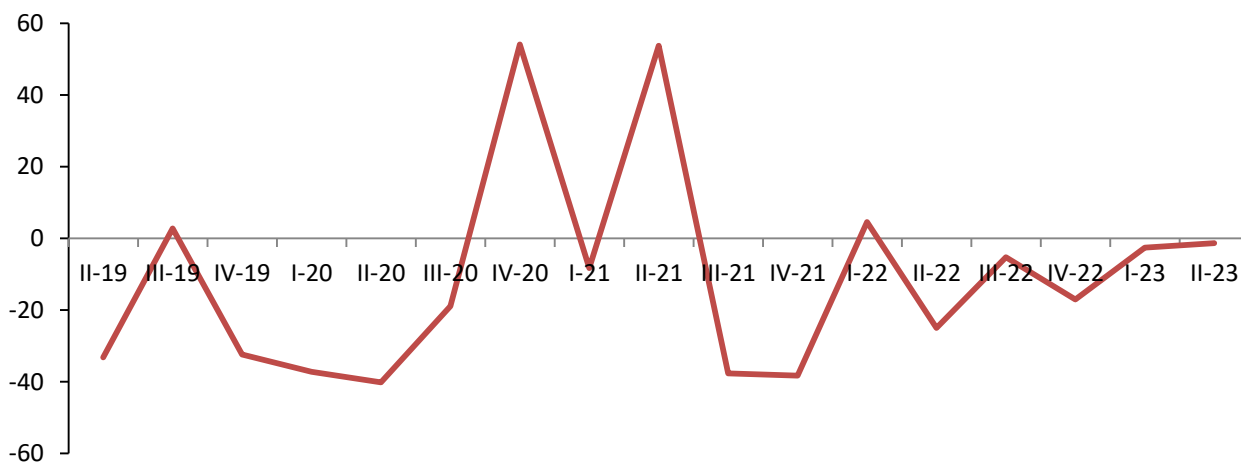


Aktivite Arkitekture dhe Inxhinierike

Indekset e treguesve në aktivite Arkitekture dhe Inxhinierike, në tremujorin e dytë 2023, paraqiten si më poshtë:

- Indeksi i shitjeve neto në volum shënoi rënie 1,3 %, krahasuar me tremujorin e dytë 2022;
- Indeksi i numrit të të punësuarve shënoi rritje 6,2 %, krahasuar me tremujorin e dytë 2022;
- Indeksi i fondit të pagave shënoi rritje 21,8 %, krahasuar me tremujorin e dytë 2022.

Fig. 6 Ndryshimet vjetore të Indeksit të shitjeve neto në volum, Aktivitete Arkitekturore dhe Inxhinierike (%)

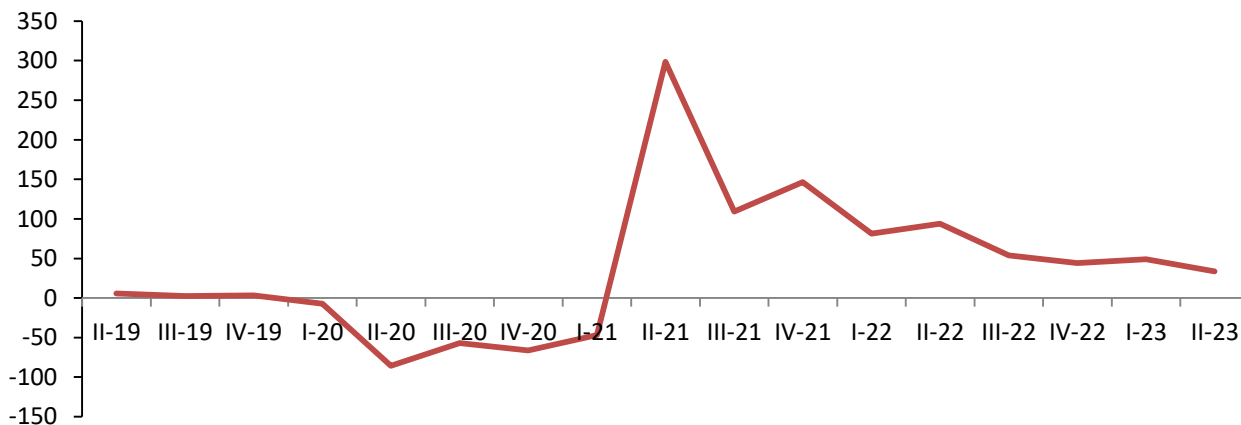


Agjenci udhëtimi

Indekset e treguesve në aktivitetin Agjenci udhëtimi, në tremujorin e dytë 2023, paraqiten si më poshtë:

- Indeksi i shitjeve neto në volum shënoi rritje 33,7 %, krahasuar me tremujorin e dytë 2022;
- Indeksi i numrit të të punësuarve shënoi rritje 16,0 %, krahasuar me tremujorin e dytë 2022;
- Indeksi i fondit të pagave shënoi rritje 39,9 %, krahasuar me tremujorin e dytë 2022.

Fig. 7 Ndryshimet vjetore të Indeksit të shitjeve neto në volum, Agjenci udhëtimi (%)



Tab. 1 Indeksi i Shitjeve neto në volum, Shërbime (2015=100)

NVE Rev.2		Aktiviteti ekonomik	Pa përshtatje sezonale		Me përshtatje sezonale	
Seksioni	Ndarja		Tr.II 2023 (2015=100)	II.23/ II.22 (%)	Tr. II 2023 (2015=100)	II.23/ I.23 (%)
G	45+46 +47	Tregti	126,4	0,1	133,4	2,3
H	49-53	Transport dhe Magazininim	146,9	-0,6	151,8	11,9
I	55,1	Hotele	369,4	4,4	376,7	5,9
I	56	Bar-Restorante	170,3	3,8	177,1	2,9
J	58, 61, 62	Informacioni dhe Komunikacion	119,8	24,4	129,4	-0,6
M	71	Aktivite Arkitekture dhe Inxhinierike	125,3	-1,3	144,9	12,9
N	79	Agjenci udhëtimi	264,2	33,7	261,2	15,0

Tab. 2 Indeksi i numrit të të punësuarve dhe fondit të pagave, Shërbime (2015=100)

NVE Rev.2		Aktiviteti ekonomik	Numri i të punësuarve		Fondi i pagave	
Seksioni	Ndarja		Tr II 2023 (2015=100)	II.23/ II.22 (%)	Tr II 2023 (2015=100)	II.23/ II.22 (%)
G	45+46+47	Tregti	115,2	1,2	184,6	27,3
H	49-53	Transport dhe Magazininim	129,8	1,1	187,2	16,1
I	55,1	Hotele	207,6	4,2	375,0	25,1
I	56	Bar-Restorante	130,6	1,6	241,9	24,5
J	58, 61, 62	Informacioni dhe Komunikimi	181,5	10,7	330,8	43,4
M	71	Aktivite Arkitekture dhe Inxhinierike	149,2	6,2	240,9	21,8
N	79	Agjenci udhëtimi	156,2	16,0	282,1	39,9

Metodologjia

Informacion

Në vazhdim të përpjekjeve të përafrimit dhe standardizimit të statistikave afatshkurtra me statistikave evropiane, INSTAT publikon Statistikat Afatshkurtra –Shërbime si më poshtë :

- Indekset duke filluar nga tremujori i dytë 2019, do të llogariten me vit bazë 2015=100.
- Peshat janë llogaritur bazuar në rezultatet e Anketës Strukturore e Ndërmarrjeve për vitin 2020, realizuar nga INSTAT.
- Bazuar në aktivitetin kryesor, në Anketën Tremujore pranë ndërmarrjeve të Shërbimeve, janë përfshirë ndërmarrjet që kryejnë aktivitetin Shërbimi Ushqimor (Bar- Restorante).

Informacion mbi vrojtimin

Qëllimi - Statistikat afatshkurtra paraqesin ecurinë e ekonomisë së vendit në periudha tremujore, nëpërmjet të cilave kuptohet zhvillimi i ciklit të ekonomisë si dhe mund të bëhen parashikime për të ardhmen e afërt. Vrojtimi tremujor ka për qëllim të paraqesë ecurinë e treguesve kryesorë ekonomikë të ndërmarrjeve ekonomike në periudha tremujore.

Në Shërbime

Fusha e mbulimit - Bazuar në aktivitetin kryesor, në Anketën tremujore pranë ndërmarrjeve të Shërbimeve, janë përfshirë ndërmarrjet që kryejnë këto aktivitete:

- Tregti me pakicë dhe shumicë, dhe riparimi i automjeteve dhe motoçikletave (45) dhe Tregtia me shumicë, përveç automjeteve dhe motoçikletave (46), Tregti me pakicë(47)
- Transporti dhe Magazinimi (përfshirë edhe Aktiviteti Postar dhe korrierës) (49-53)
- Akomodimi dhe Shërbimi Ushqimor: Hotele (55,1) dhe Bar-Restorante (56)
- Informacioni dhe Komunikacioni (58, 61, 62)
- Aktivitete të arkitekturës dhe Inxhinierike (71)
- Agjenci udhëtimi (79)

Modeli - Kampioni i ndërmarrjeve është zgjedhur nga Regjistri Statistikor i Ndërmarrjeve, ku kampioni për ndërmarjet me 1 - 9 të punësuar është marrë me zgjedhje, ndërsa ndërmarjet me 10 e më shumë të punësuar janë anketuar tërësisht.

Mbledhja e informacionit - Për këtë tremujor janë përdorur burimet administrative dhe intervistim të drejtpërdrejtë nga anketuesit, të cilët plotësojnë anketën tremujore në bazë të deklarimeve që bën personi përgjegjës i ndërmarrjes për plotësimin e kësaj ankete.

Treguesit - Janë dhënë në formë indeksi, ndryshimi vjetor në përqindje, ndryshimi tremujor në përqindje me vit referues bazë, aktualisht 2015=100. Të dhënat nuk paraqesin vlera absolute.

Indekset - Shprehin ndryshimin në kohë të një variabli të dhënë ose tërësi variablash, Indeksi i volumit është llogaritur me anë të formulës Laspeyres, Për të eliminuar ndikimin e çmimeve, indekset deflatohen me indekset përkatëse të çmimeve, si: Indeksi i Çmimeve të Prodhimit për aktivitetin industrial dhe Tregtinë me Shumicë, Indeksi i Kostos në Ndërtim për aktivitetin ndërtimor.

Ndryshimi vjetor në përqindje - Mat ndryshimin në përqindje të treguesit ekonomik të tremujorit aktual ndaj tremujorit të njëjtë të një viti më dytë.

Ndryshimi tremujor në përqindje - Mat ndryshimin në përqindje të treguesit ekonomik të tremujorit aktual ndaj tremujorit paraardhës të të njëjtit vit.

Rishikimi – Indekset mund të rishikohen për disa arsye: Informacion shtesë, ndryshime metodologjike ose rivlersime të koeficientëve të përdorur , etj.

Përkufizimet e treguesve kryesorë

Shitjeve neto - Shitjet neto përfshijnë shumat faturuara për të gjithë aktivitetin e kryer nga njësia që vrojtohet për periudhën referuese dhe kjo korespondon me tregun e shitjes shërbimeve të dytëve, duke përjashtuar taksën mbi vlerën e shtuar.

Indeksi i Shitjeve neto - Objektiv i indeksit të Shitjeve neto është të paraqesë ecurinë e tregut për shërbime,

Numri i të punësuarve - Numri gjithsej i personave të punësuar me pagesë në njësinë e vrojtuar (përjashtuar të vetëpunësuarit me pagesë).

Indeksi i Numrit të punësuarve - Paraqet ecurinë e punësimit në njësitë e vrojtuar.

Paga dhe trajtime - Ajo përfshin fondin e pagave dhe shpërblimet e trajtimeve (në vlerë monetare apo natyrë - të vlerësuar në lekë) paguar të gjithë të punësuarve, në këmbim të punës së kryer gjatë periudhës referuese.

Indeksi i fondit të pagave - Indeksi i fondit të pagës paraqet në mënyrë të përafërt ecurinë e fondit të pagave, në njësinë e vrojtuar, nga njëra periudhë në tjetrën.

Përshtatja sezonale në seritë tremujore të Shërbimeve zbatohet duke përdorur si software JDemetra+, versioni 2.2 Model i përzgjedhur për shpërbërjen e serive është X-12 Arima, nënspecifikimin X-13 në serinë kohore Tremujori 1 2006 - Tremujori II 2023. Modeli X-12 Arima bazohet plotësisht mbi mesataren e lëvizëshme, Në seritë e të dhënave është zbatuar shpërbërja e shumëfishtë (multiplikative). Në metodën multiplikative ekziston një lidhje midis komponentit të trendit , komponentit sezonal dhe komponentit irregular, ku ky i fundit shpjegon ato pjesë të serisë kohore të cilat nuk mund të parashikohen dhe janë të pazakonshme. Përshtatjet janë në drejtim të ndikimeve sezonale në pasqyrimin e statistikave tremujore. Për përshtatjet sezonale të serive është përdorur qasja direkte. Në përshtatjen sezonale janë analizuar edhe ngjarjet e veçanta të ndodhura përgjatë harkut kohor të shtrirjes së serive.