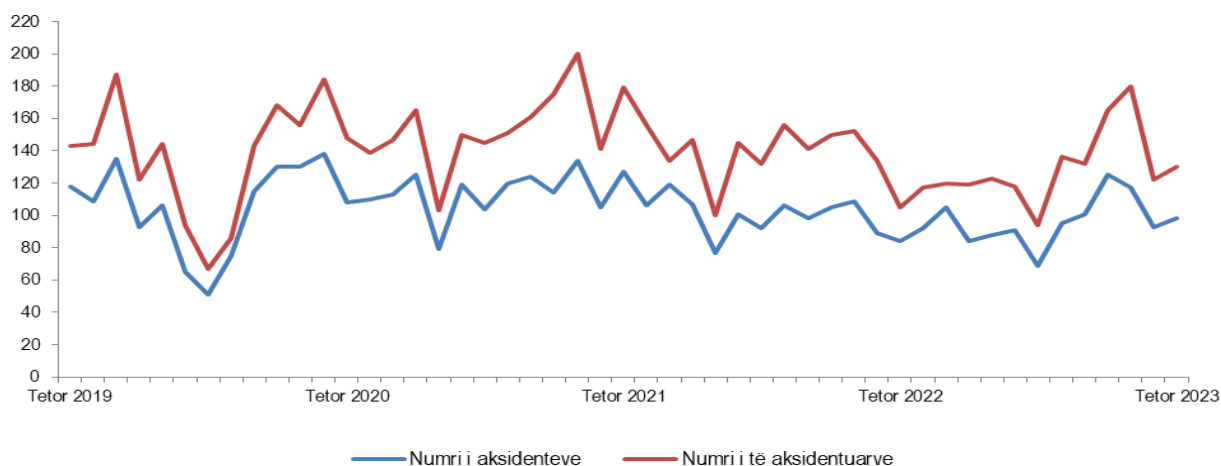


# Aksidentet Rrugore

## Tetor 2023

**Tiranë, më 20 Nëntor 2023** : Në muajin Tetor 2023 numërohen 98 aksidente rrugore nga 84 të ndodhura në muajin Tetor 2022. Numri i aksidenteve rrugore është rritur me 16,7 %.

**Fig. 1 Aksidentet rrugore dhe të aksidentuarit (të vrarë e të plagosur), Tetor 2019 – Tetor 2023**

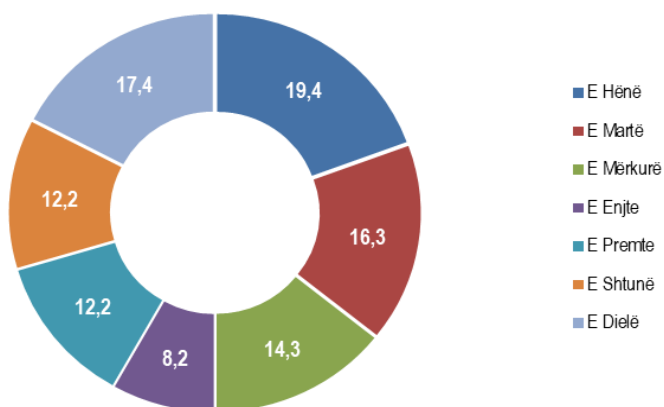


Burimi: Drejtoria e Përgjithshme e Policisë së Shtetit, llogaritjet INSTAT

Numri i të aksidentuarve (të vrarë dhe të plagosur) rezulton 130 persona nga 105 në muajin Tetor 2022. Aksidentet rrugore, në 83,7 % të rasteve, kanë ndodhur si pasojë e sjelljes së drejtuesit të mjetit. Numri më i lartë i aksidenteve në këtë periudhë është kryer nga grup-mosha 45-59 vjeç, duke zënë 26,5 % të numrit të aksidenteve gjithsej. Aksidentet në këtë grup-moshë janë rritur me 73,3 %, krahasuar me të njëjtën periudhë të një viti më parë.

Në muajin Tetor 2023, numri më i lartë i aksidenteve rrugore ka ndodhur ditën e Hënë me 19,4 %, ndërsa numri më i ulët i aksidenteve ka ndodhur të ditën e Enjte me 8,2 %.

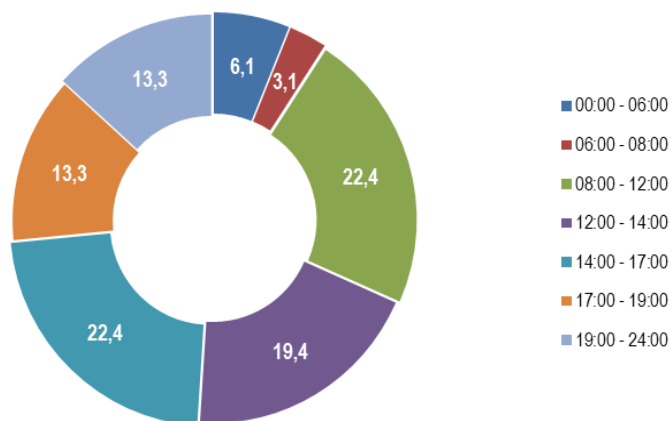
Fig. 2 Aksidentet rrugore sipas ditëve të javës në %, Tetor 2023



Burimi: Drejtoria e Përgjithshme e Policisë së Shtetit, Ilogaritjet INSTAT

Në muajin Tetor 2023, numri më i lartë i aksidenteve rrugore ka ndodhur gjatë harkut kohor 08:00-12:00 dhe 14:00-17:00 duke zënë secila nga 22,4 % të numrit të aksidenteve rrugore gjithsej.

Fig. 3 Aksidentet rrugore sipas orës së ndodhjes në %, Tetor 2023



Burimi: Drejtoria e Përgjithshme e Policisë së Shtetit, Ilogaritjet INSTAT

Në dhjetëmujorin e vitit 2023, numërohen 961 aksidente rrugore nga 968 aksidente, të ndodhura në të njëjtën periudhë të një viti më parë. Numri i aksidenteve rrugore është ulur me 0,7 %.

Numri i të aksidentuarve është 1.319 persona nga 1.362 persona të aksidentuar në të njëjtën periudhë të një viti më parë.

Aksidentet rrugore, në 12,0 % të rasteve kanë ndodhur si pasojë e sjelljes së këmbësorit. Numri i aksidenteve sipas sjelljes së këmbësorit për dhjetëmujorin është ulur me 9,4 %.

**Tab. 1 Aksidentet rrugore dhe numri i të aksidentuarve sipas gjinisë**

Periudha	Aksidente		Të vdekur dhe të plagosur
	Gjithsej	Femra	Meshkuj
Tetor 2022	84	31	74
Tetor 2023	98	36	94
<b>Ndryshimi vjetor (%)</b>	<b>16,7</b>	<b>16,1</b>	<b>27,0</b>
Janar-Tetor 2022	968	443	919
Janar-Tetor 2023	961	408	911
<b>Ndryshimi vjetor (%)</b>	<b>-0,7</b>	<b>-7,9</b>	<b>-0,9</b>

Burimi: Drejtoria e Përgjithshme e Policisë së Shtetit, llogaritjet INSTAT

**Tab. 2 Aksidentet rrugore sipas përdoruesve të rrugës**

Periudha	Aksidentet sipas		Të vdekur dhe të plagosur	
	Sjellja e drejtuesit të mjetit	Sjellja e këmbësorit	Sjellja e drejtuesit të mjetit	Sjellja e këmbësorit
Tetor 2022	69	15	89	16
Tetor 2023	82	16	114	16
<b>Ndryshimi vjetor (%)</b>	<b>18,8</b>	<b>6,7</b>	<b>28,1</b>	<b>0,0</b>
Janar-Tetor 2022	841	127	1.227	135
Janar-Tetor 2023	846	115	1.197	122
<b>Ndryshimi vjetor (%)</b>	<b>0,6</b>	<b>-9,4</b>	<b>-2,4</b>	<b>-9,6</b>

Burimi: Drejtoria e Përgjithshme e Policisë së Shtetit, llogaritjet INSTAT

Tab. 3 Aksidentet rrugore sipas moshës së drejtuesit të mjetit

Periudha	0 - 24 vjeç	25- 34 vjeç	35- 44 vjeç	45-59 vjeç	60+ vjeç	Larguar nga vendi i ngjarjes
Tetor 2022	12	31	15	15	9	2
Tetor 2023	19	22	13	26	14	4
<b>Ndryshimi vjetor (%)</b>	<b>58,3</b>	<b>-29,0</b>	<b>-13,3</b>	<b>73,3</b>	<b>55,6</b>	<b>100,0</b>
Janar-Tetor 2022	182	267	185	185	101	48
Janar-Tetor 2023	181	244	186	207	120	23
<b>Ndryshimi vjetor (%)</b>	<b>-0,5</b>	<b>-8,6</b>	<b>0,5</b>	<b>11,9</b>	<b>18,8</b>	<b>-52,1</b>

Burimi: Drejtoria e Përgjithshme e Policisë së Shtetit, llogaritjet INSTAT

Tab. 4 Aksidentet rrugore, numri i të vdekurve dhe plagosurve sipas qarqeve

Periudha	Aksidente		Të vdekur dhe të plagosur		Aksidente		Të vdekur dhe të plagosur	
	Tetor 2022	Tetor 2023	Tetor 2022	Tetor 2023	Janar-Tetor 2022	Janar-Tetor 2023	Janar-Tetor 2022	Janar-Tetor 2023
<b>Shqipëria</b>	<b>84</b>	<b>98</b>	<b>105</b>	<b>130</b>	<b>968</b>	<b>961</b>	<b>1.362</b>	<b>1.319</b>
Berat	0	5	0	5	25	21	37	24
Dibër	1	1	2	3	6	12	9	23
Durrës	8	20	10	31	61	122	106	166
Elbasan	4	3	5	4	31	31	37	41
Fier	4	7	5	12	59	49	83	75
Gjirokastrë	9	5	12	5	67	54	112	89
Korçë	4	1	7	1	44	50	62	59
Kukës	3	4	5	9	45	32	68	52
Lezhë	6	4	10	6	129	92	215	152
Shkodër	1	1	1	1	23	16	34	21
Tiranë	42	41	45	46	442	419	547	538
Vlorë	2	6	3	7	36	63	52	79

Burimi: Drejtoria e Përgjithshme e Policisë së Shtetit, llogaritjet INSTAT

# Metodologjia

Qëllimi i publikimit mujor të aksidenteve rrugore është paraqitja e rezultateve dhe treguesve mbi aksidentet rrugore si: ndryshimi në numrin e aksidenteve mujore, numrit të personave të vrarë dhe të plagosur nga aksidentet rrugore të klasifikuar sipas gjinisë, sjelljes së përdoruesve të rrugës, moshës dhe qarqeve në vend duke e krahasuar me të njëjtën periudhë të një viti më parë. Drejtoria e Përgjithshme e Policisë së Shtetit është institucioni i cili i siguron INSTAT-it një sistem të gjerë informacioni lidhur me aksidentet rrugore.

## Përkufizime

**Aksidente:** Ngjarje e papritur, e padëshiruar ose e paqëllimshme ose një zinxhir specifik ngjarjesh të tilla që sjellin pasoja të dëmshme.

**Aksident me pasoja:** Çdo aksident që përfshin të paktën një automjet rrugor në lëvizje në një rrugë publike ose private në të cilën publiku ka të drejtë hyrjeje, duke rezultuar në të paktën një person të plagosur ose të vrarë.

**I vdekur:** Çdo person i cili ka vdekur menjëherë ose brenda 30 ditëve si rezultat i aksidentit, përjashtuar vetëvrasjet.

**I plagosur:** Çdo person i cili si rezultat i një aksidenti nuk u vra menjëherë ose nuk vdiq brenda 30 ditësh, por pësoi një dëmtim për të cilin lind nevoja e një trajtimi mjekësor, duke përjashtuar vetëvrasjet në përpjekje.

**Sjellja e Drejtuesit të Mjetit:** Nënkupton aksidentet që ndodhin kur drejtuesi i mjetit nuk zbaton rregullat e qarkullimit rrugor sipas "Kodit Rrugor" si: frenim i papritur, mosrespektimi i shenjave (sinjalistikës) së trafikut, mosrespektimi i normave të shpejtësisë, etj.

**Sjellja e Këmbësorëve:** Nënkupton aksidentet që ndodhin kur këmbësori nuk zbaton rregullat e qarkullimit rrugor sipas "Kodit Rrugor" si: kalim rruge pa kujdes, etj.

**Burimi i të dhënave:** Të dhënat janë siguruar nga Ministria e Punëve të Brendshme/Drejtoria e Policisë së Shtetit.

Të dhënat e muajit të fundit mbi Personat e vdekur nga aksidentet rrugore janë paraprake dhe subjekt rishikimi.

Për më shumë, referohu: Politika e Revizionimit Statistikor.

## Shpjegimi i simboleve

- 0 vlerë më e vogël se gjysma e njësisë matëse
- pa vlerë
- (...) mungesë të dhënash