



INSTAT
Republika e Shqipërisë
Instituti i Statistikave

REGJISTRAT E BIZNESIT

BUSINESS REGISTERS

2023

REGJISTRAT E BIZNESIT

BUSINESS REGISTERS

2023



REGJISTRAT E BIZNESIT 2023
BUSINESS REGISTERS 2023

Drejtor botimi/Director of the Publication: Elsa Dhuli

Punoi/Prepared by: Olsida Çapo
Flutura Sala
Kozeta Haxhillari
Ervin Zeka

© Copyright INSTAT 2024

Ndalohet riprodhimi i këtij botimi apo transmetimi i tij në cilëndo formë, pa autorizimin paraprak me shkrim të mbajtësit të së drejtës së autorit.

No part of this publication can be reproduced or transmitted in any form or by any means without the prior written permission of the copyright holder.

INSTITUTI I STATISTIKAVE
Rr. Vllazën Huta,
Ndërtesa 35, Hyrja 1
Tiranë, Kodi Postar 1017
Tel: + 2233356 / 2222411 4 355
Fax: 411 2222 4 355+
e-mail: info@instat.gov.al
www.instat.gov.al

Design: Gentian Suçi

Parathënie dhe Falënderime

Publikimi “Regjistrat e Biznesit” luan një rol kyç me informacione të dobishme në mbështetje të grupeve të interesit, përfshirë bashkësinë e biznesit, politikëbërësit dhe akademikët. Duke analizuar të dhënat mbi bizneset, ky publikim mundëson marrjen e vendimeve mbi baza të informuara dhe ndihmon në nxitjen e zhvillimit ekonomik.

Publikimi “Regjistrat e Biznesit” është një mbështetës i rëndësishëm për bashkësinë e biznesit. Sipërmarrësit, startup-et dhe kompanitë e konsoliduara mund të përdorin informacionet nga ky publikim për të vlerësuar trendet e tregut, për të identifikuar mundësitë e rritjes së bizneseve të tyre, apo për të marrë vendime strategjike.

Angazhimi i INSTAT për prodhimin e të dhënave cilësore dhe në kohë siguron që bizneset të kenë akses në informacion të besueshëm për planifikimet dhe vënien në zbatim të tyre.

Bashkëpunimi ndërmjet INSTAT dhe ndërmarrjeve rrit cilësinë e informacionit statistikor, duke mundësuar politikëbërësit të dizajnojnë politika të bazuara në prova që nxisin përparimin ekonomik.

Ky publikim ndihmon gjithashtu akademikët të përfitojnë nga të dhënat që përmban ky regjistër. Studiuesit mund të hulumtojnë statistikat e prodhuara nga regjistrat e biznesit, të ndjekin trendet në kohë dhe të identifikojnë modelet e ndryshme. Angazhimi i INSTAT për të përmbushur kërkesën në rritje për informacion statistikor siguron që studiuesit të kenë një bazë të fortë dhe cilësore për punën e tyre.

Dhoma e Tregtisë dhe shoqatat e tjera të biznesit gjejnë vlerë në publikimin “Regjistrat e Biznesit”. Ata mund të përdorin të dhëna për të prezantuar propozime për anëtarët e tyre, për të hartuar politika të favorshme dhe për të adresuar sfidat specifike të ekonomisë. Duke marrë pjesë në mënyrë aktive në anketat që INSTAT organizon, këto ndërmarrje kontribuojnë në përmirësimin e cilësisë së “Regjistrave të Biznesit”. Bashkëpunimi i tyre forcon sistemin e përgjithshëm të statistikave të biznesit.

INSTAT shpreh mirënjohjen e tij për të gjithë aktorët që japin kontribut në përmirësimin e statistikave zyrtare mbi regjistrat e biznesit. Ky publikim shërben si një dëshmi e angazhimit të INSTAT për partneritet të vazhdueshëm dhe bashkëpunim të frytshëm me të gjitha grupet e interesit.

Preface and Acknowledgement

The business register publication plays a crucial role in supporting various stakeholders, including the business community, policy-makers, and academics. By analysing business statistics, this publication enables informed decision-making and fosters economic development.

The business registers publication is a supporting key for the business community. Entrepreneurs, startups, and established companies can use this information to assess market trends, identify growth opportunities, and make strategic decisions.

INSTAT’s commitment to producing accurate and timely data ensures that businesses have access to reliable information for their planning and operations.

The collaboration between INSTAT and enterprises enhances the quality of statistical information, enabling policymakers to design evidence-based policies that drive economic progress.

Such publication helps also academics to benefit significantly. Researchers can explore historical data, track changes over time, and identify patterns. INSTAT’s commitment to meeting the increasing demand for statistical information ensures that researchers have a robust foundation for their work.

The Chamber of Commerce and other business associations find value in the business registers publication. They can use it to advocate for their members, lobby for favourable policies, and address industry-specific challenges. By actively participating in surveys organized by INSTAT, these organizations contribute to the accuracy of the statistical business registers. Their collaboration strengthens the overall business statistics ecosystem.

INSTAT expresses gratitude to all actors who contribute to the improvement of official statistics on business registers. This publication serves as a testament to INSTAT’s commitment to continuous partnership and fruitful cooperation with all stakeholders.

Dr. Elsa DHULI
DREJTOR I PËRGJITHSHËM
GENERAL DIRECTOR

PËRMBAJTJA

TABLE OF CONTENTS

- | fq./pg. | | fq./pg. | |
|---------|--|---------|---|
| 20 | Tab. 1: NJËSITË LIGJORE AKTIVE SIPAS FORMËS LIGJORE
<i>Active legal units by legal forms</i> | 33 | Tab. 13: NDËRMARRJET AKTIVE SIPAS AKTIVITETIT EKONOMIK DHE GJINISË SË PRONARIT/ ADMINISTRATORIT
<i>Active enterprises by economic activity and gender of owner/ administrator</i> |
| 21 | Tab. 2: NJËSITË LIGJORE AKTIVE SIPAS AKTIVITETIT EKONOMIK DHE FORMËS LIGJORE
ACTIVE LEGAL UNITS BY ECONOMIC ACTIVITY AND LEGAL FORMS | 34 | Tab. 14: NDËRMARRJET AKTIVE SIPAS NUTS 3 DHE FORMËS LIGJORE
<i>Active enterprises by NUTS 3 and legal form</i> |
| 22 | Tab. 3: NJËSITË LIGJORE AKTIVE SIPAS AKTIVITETIT EKONOMIK DHE MADHËSISË
<i>Active legal units by economic activity and size</i> | 35 | Tab. 15: NDËRMARRJET AKTIVE SIPAS NUTS 3 DHE AKTIVITETIT EKONOMIK (PRODHUESIT E TË MIRAVE)
<i>Active enterprises by NUTS 3 and economic activity (Producers of goods)</i> |
| 23 | Tab. 4: FERMERËT AKTIVË SIPAS RAJONEVE
<i>Active farmers regions</i> | 36 | Tab. 15/1: NDËRMARRJET AKTIVE SIPAS NUTS 3 DHE AKTIVITETIT EKONOMIK (PRODHUESIT E SHËRBIMEVE)
<i>Active enterprises by NUTS 3 and economic activity (Producers of services)</i> |
| 24 | Tab. 5: NDËRMARRJET AKTIVE SIPAS SEKSIONIT TË AKTIVITETIT EKONOMIK DHE FORMËS LIGJORE
<i>Active enterprises by section of economic activity and legal form</i> | 37 | Tab. 16: NDËRMARRJET AKTIVE SIPAS NUTS 3 DHE MADHËSISË
<i>Active enterprises by NUTS 3 and size</i> |
| 25 | Tab. 6: NDËRMARRJET AKTIVE SIPAS SEKSIONIT TË AKTIVITETIT EKONOMIK DHE MADHËSISË
<i>Active enterprises by section of economic activity and size</i> | 38 | Tab. 17: NDËRMARRJET AKTIVE SIPAS NUTS 3 DHE PRONARE / ADMINISTRATORE GRA
<i>Active enterprises by NUTS 3 women owners / administrators</i> |
| 26 | Tab. 7: NDËRMARRJET AKTIVE SIPAS NDARJEVE 2 SHIFROR TË AKTIVITETIT EKONOMIK
<i>Active enterprises by divisions 2 digit of economic activity</i> | 39 | Tab. 18: NDËRMARRJET AKTIVE SIPAS NUTS 3 DHE PRONËSISË
<i>Active enterprises by NUTS 3 and ownership</i> |
| 29 | Tab. 8: NDËRMARRJET AKTIVE SIPAS AKTIVITETIT EKONOMIK DHE PRONËSISË
<i>Active enterprises by economic activity and ownership</i> | 40 | Tab. 19: NJËSITË LOKALE SIPAS NUTS 3 DHE AKTIVITETIT EKONOMIK (PRODHUESIT E TË MIRAVE)
<i>Local units by NUTS 3 and economic activity (Producers of goods)</i> |
| 30 | Tab. 9: NDËRMARRJET AKTIVE TË HUAJA E TË PËRBASHKËTA (SHQIPTARË + TË HUAJ) SIPAS AKTIVITETIT EKONOMIK DHE MADHËSISË
<i>Foreigner and joint (Albanian + Foreign) active enterprises by economic activity and size</i> | 41 | Tab. 19/1: NJËSITË LOKALE SIPAS NUTS 3 DHE AKTIVITETIT EKONOMIK (PRODHUESIT E SHËRBIMEVE)
<i>Local units by NUTS 3 and economic activity (Producers of services)</i> |
| 31 | Tab. 10: NDËRMARRJET AKTIVE TË HUAJA E TË PËRBASHKËTA
<i>Foreigner and joint (Albanian + Foreign) active enterprises</i> | 42 | Tab. 20: NJËSITË LOKALE SIPAS NUTS 3 DHE MADHËSISË
<i>Local units by NUTS 3 and size</i> |
| 32 | Tab. 11: NDËRMARRJET AKTIVE TË HUAJA E TË PËRBASHKËTA (SHQIPTARË + TË HUAJ) SIPAS SHTETIT DHE AKTIVITETIT EKONOMIK
<i>Foreigner and joint (Albanian + Foreign) active enterprises by country and economic activity</i> | | |
| 32 | Tab. 12: NDËRMARRJET AKTIVE TË HUAJA E TË PËRBASHKËTA (SHQIPTARË + TË HUAJ) SIPAS SHTETIT DHE MADHËSISË
<i>Foreigner and Joint (Albanian + Foreign) active enterprises by country and size</i> | | |

HYRJE

Publikimi “Regjistrat e biznesit, 2023” përmban të dhëna të detajuara për njësitë ekonomike aktive që ushtrojnë aktivitet ekonomik brenda territorit të Republikës së Shqipërisë.

Treguesit në këtë botim bazohen në regjistrat e biznesit të vitit 2023, të cilët përmbajnë të gjitha njësitë ligjore, ndërmarrjet dhe njësitë e tyre lokale, aktivitetet ekonomike të të cilave kontribuojnë në Prodhimin e Brendshëm Bruto (P.B.B).

Njësia statistikore në regjistër është ndërmarrja (përfshijë fermerët), e cila është e njëjtë me njësinë ligjore e regjistruar pranë sporteve të Qendrës Kombëtare të Biznesit (QKB), apo edhe pranë organeve tatimore.

Regjistrat e biznesit përditësohen me të dhëna nga burime administrative dhe vërtetime statistikore të organizuara nga Instituti i Statistikave.

Regjistrat e biznesit shërbejnë për qëllime statistikore dhe identifikojnë qartësisht njësitë në mënyrë që:

- Të lejojnë marrjen e informacionit për to nëpërmjet burimeve administrative;
- Të lejojnë përgatitjen e kampionëve, koordinimin e vërtetimeve statistikore dhe grupimin e rezultateve të tyre;
- Të lejojnë analizën demografike të popullsisë së ndërmarrjeve dhe njërive lidhur me to.

Regjistrat e biznesit janë bazë për hartimin e statistikave të nevojshme për dhënien e treguesve afatshkurtër dhe të zhvillimeve strukturore ekonomike.

Procedurat dhe rregullat operacionale të përditësimit të regjistrave të biznesit janë në përputhje me Rregulloren e Parlamentit dhe Këshillit Evropian (BE) 2019/2152, datë 27 nëntor 2019, mbi “Statistikat Evropiane të Biznesit, duke mundësuar krijimin e bazës së informacionit për prodhimin e statistikave zyrtare të paanshme, të besueshme dhe të krahasueshme me shtetet e tjera.

Regjistrat e biznesit janë objekt i politikave të rishikimit dhe përditësimit statistikor, ku përfshihen edhe riklasifikimet e aktiviteve ekonomike, bazuar në konceptet e cilësisë së Sistemit Evropian të Statistikave (ESS) dhe në parimet lidhur me cilësinë e produkteve statistikore sipas Kodit të Praktikës së Statistikave Evropiane.

INTRODUCTION

The publication “Business registers, 2023” contains detailed information on active economic entities that carry on their economic activities to Albanian territory.

The indicators in this publication are based on business registers, year 2023, which includes all legal units, enterprises and their local units that contribute to the gross domestic product (GDP).

Enterprise is the statistical unit used for observation as well as unit for analysis of the statistical production system. Statistical unit in business register is enterprise which is equal with legal unit registered to National Business Centre (NBC) or to tax offices.

Business Registers are maintained and updated from administrative sources and surveys conducted by Institute of Statistics.

Statistical Business registers serve for statistical purposes and clearly have to identify units in order to:

- Permit the collection of information about them via administrative sources;
- Provide a sampling base for surveys, coordination of surveys and for grossing up surveys results;
- Permit demographic analysis of the population of enterprises and their associated units.

Business Registers are the base for the compilation of the statistics needed to provide indicators of both short-term and structural economic developments.

Procedures and operational rules for maintaining business registers are conform with The European Parliament and Council Regulation (EU) 2019/2152 of 27 November 2019 on European business statistics, and making possible creation of the backbone for economic statistics and producing reliable and comparable official statistics.

The business registers are subject to the statistical review and updated policy, where included and revision of economics activities, based on the quality concepts of the European Statistical System (ESS) and on the principles regarding the quality of statistical products according to the European Statistics Code of Practice.

KARAKTERISTIKAT KRYESORE TË NJËSIVE EKONOMIKE, 2023

Të përgjithshme

- 226.778 është numri i *njësive ligjore* aktive në fund të vitit 2023, nga 209.591 në vitin 2022;
- 96.440 janë *fermerë* të pajisur me Numër Identifikimi të Personit të Tatueshëm NIPT krahasuar me 84.369 fermerë të regjistruar deri në fund të vitit 2022;
- 26.319 njësi ligjore aktive janë regjistruar gjatë vitit 2023, krahasuar me 37.491 gjatë 2022;
- 130.338 janë *ndërmarrje ekonomike* aktive (përfshijtur fermerët). Në fund të vitit 2022 numërohen 125.222 ndërmarrje aktive;
- 139.591 *njësi lokale* aktive numërohen në territorin e Republikës së Shqipërisë, krahasuar me 134.769 njësi lokale në fund të viti 2022;
- 1.627 ndërmarrje ushtrojnë aktivitetin ekonomik në më shumë se një vendndodhje krahasuar me 1.686 në fund të viti 2022.

Fermerë të regjistruar

- Numri i fermerëve të pajisur me NIPT në fund të vitit 2023 është 96.440 duke shënuar një rritje me 14,3% krahasuar me fermerët në fund të vitit 2022;
- Fermerët e regjistruar në bashkinë Lushnje zënë 10,6% të fermerëve aktivë të pajisur me NIPT;
- 56,6% e fermerëve ushtrojnë aktivitetin ekonomik në ferma mikse dhe në kultivimin e perimeve;
- 11,2% e fermerëve pronarë apo drejtues janë gra.

Ndërmarrje aktive (përfshijtur fermerët)

- 130.338 është numri i ndërmarrjeve në fund të vitit 2023 duke shënuar një rritje prej 4,1% krahasuar me vitin 2022;
- 13.636 ndërmarrje janë regjistruar gjatë vitit 2023, nga 15.700 të regjistruar gjatë vitit 2022;
- 86,2% e ndërmarrjeve janë prodhues të shërbimeve, nga 86,5% që ishin respektivisht në vitin 2022;
- Ndërmarrjet e mëdha me 50 e më shumë të punësuar zënë vetëm 1,6% ndaj totalit të ndërmarrjeve;
- 5,3% e ndërmarrjeve janë ndërmarrje të huaja e të përbashkëta, nga ku 43,6% e tyre janë me origjinë nga Italia, 7,5% nga Kosova dhe 5,8% nga Turqia;

KEY FIGURES ON ECONOMIC ENTITIES, 2023

General

- 226,778 *legal units* are active at the end of 2023 out from 209,591 at the end of 2022;
- 96,440 are farmers registered to tax offices with Identification Number to Person of Taxation, NIPT, compared with 84,369 farmers at the end of 2022;
- 26,319 active legal units are registered during 2023 out from 37,491 during 2022;
- 130,338 *enterprises* are economically active (excluding farmers) compared with 125,222 enterprises in 2022;
- 139,591 active *local units* are counted in the territory of the Republic of Albania out from 134,769 active local units at the end of 2022;
- 1,627 enterprises carry out their economic activity in more than one location compared with 1,686 multi-locations enterprises at the end of 2022.

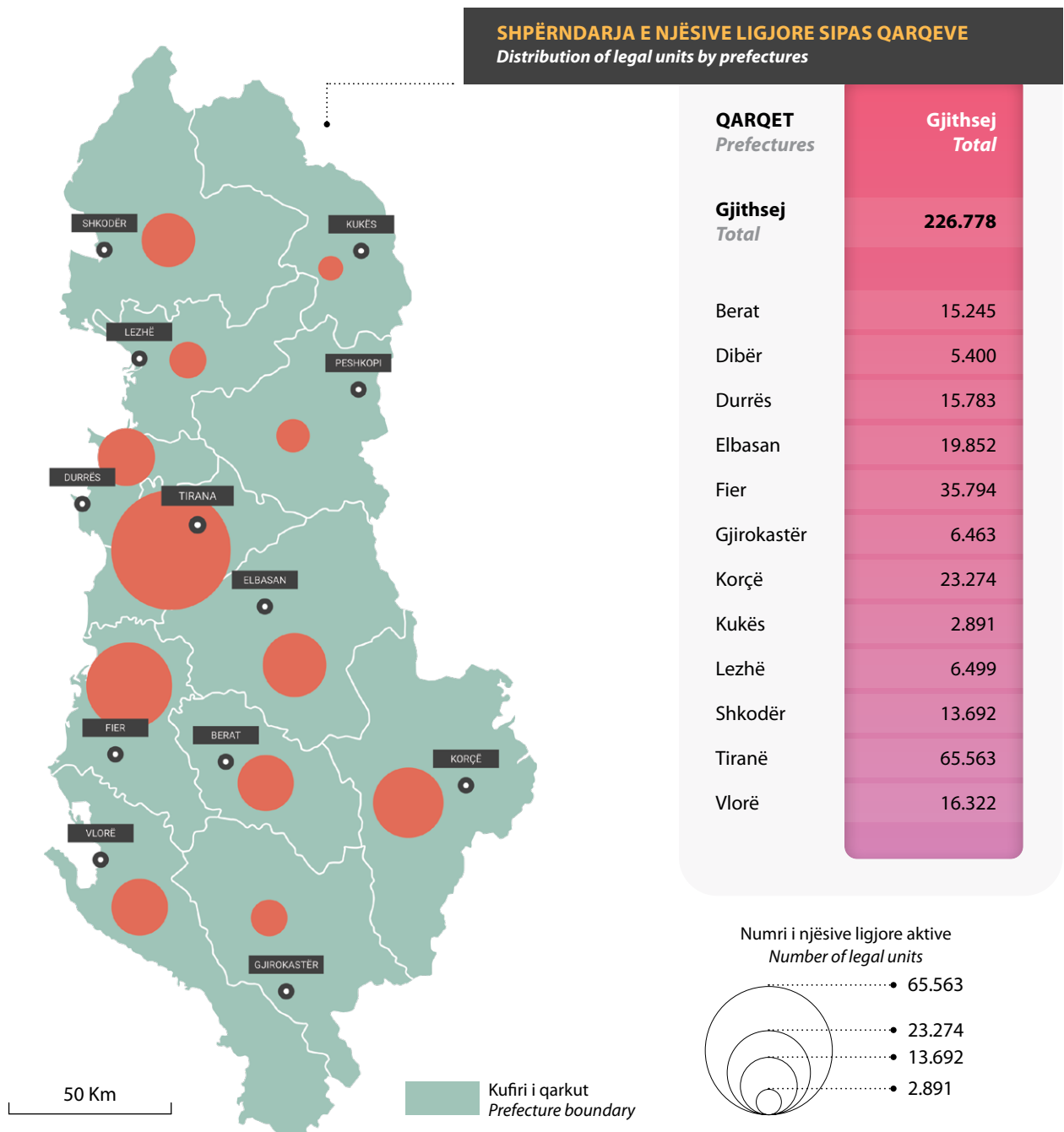
Registered farmers

- The number of farmers provided with NIPT at the end of 2023 is 96,440 marking an increase of 14.3% compared to farmers at the end of 2022;
- Farmers registered in the municipality of Lushnje covers 10.6% of active farmers provided with NIPT;
- 56.6% of farmers conduct their economic activity on mixed farming and growing of vegetables;
- 11.2 % of farmers owners/administrators are women.

Active enterprises (excluding farmers)

- 130,338 enterprises are active at the end of 2023 marking an increase of 4.1% compared to 2022;
- 13,636 enterprises are registered during 2023, compared to 15,700 registered during 2022;
- 86.2% of active enterprises are producers of services, compared with 86.5% that were respectively in 2022;
- Big enterprises with 50 and more employed represent 1.6 % of total number of enterprises;
- 5.3% of total enterprises are foreign and joint enterprises, of which 43.6% have origin from Italy, 7.5% from Kosovo and 5.8% from Turkey;

- 31,2% e ndërmarrjeve drejtohen nga gratë, vlerë kjo e njëjtë me vitin 2022;
- Në bashkitë Tiranë, Durrës dhe Vlorë janë përqendruar pjesa më e madhe e ndërmarrjeve, ndërsa në bashkinë Pustec shënohet numri më i ulët;
- Në fund të vitit 2023 regjistrohen 139.591 njësi lokale nga të cilat 128.711 ushtrojnë aktivitetin ekonomik në një vendndodhje.
- 31.2% of enterprises are managed by female, same as in 2022;
- Municipality of Tirana, Durres and Vlore territory counted the biggest number of enterprises and the municipality of Pustec the lowest one;
- At the end of 2023, 139,591 local units are registered; of which 128,711 conduct their economic activity in one location.



Burimi: Regjistrat e Biznesit, 2023
Source: *Business Registers, 2023*

Burimi i kufijve administrative: Autoriteti Shtetëror për Informacionin Gjeohapësinor (ASIG)
Source of the Administrative Divisions: *State Authority for Geospatial Information (ASIG)*

NDËRMARRJET AKTIVE GRUPUAR SIPAS NUMRIT TË TË PUNËSUARVE

Active enterprises grouped by the number of persons employed

AKTIVITETI EKONOMIK Economic activity

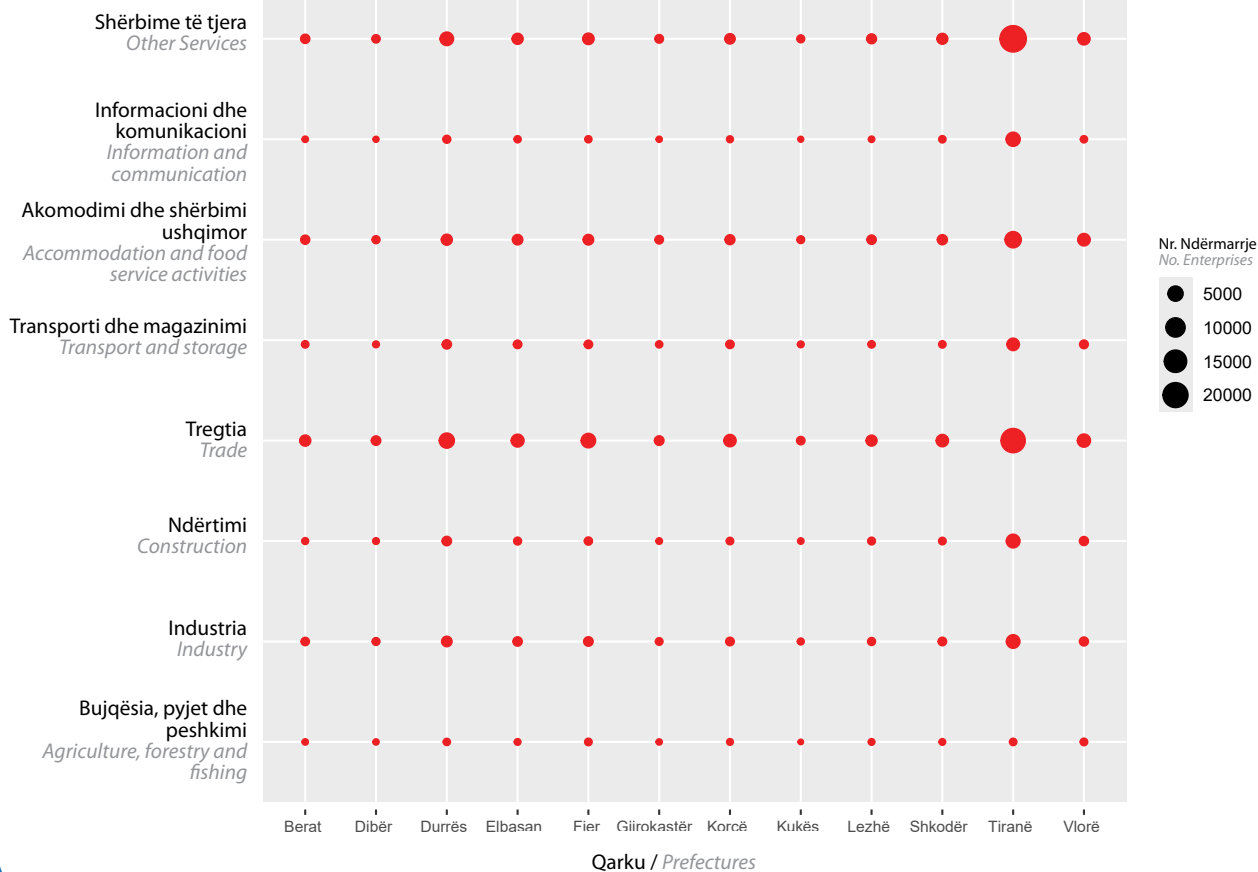
Grupuar sipas numrit të të punësuarve Grouped by the number of persons employed

Gjithsej ndërmarrje aktive sipas madhësisë
Total active enterprises by size

Gjithsej ndërmarrje aktive drejtuar nga gratë
Total active enterprises led by women

	1-4	5-9	10-49	50+
Gjithsej ndërmarrje aktive sipas madhësisë	111.938	9.035	7.318	2.047
Gjithsej ndërmarrje aktive drejtuar nga gratë	36.248	2.205	1.668	484

Aktiviteti ekonomik Economic activity





NDËRMARRJET AKTIVE SIPAS AKTIVITETIT EKONOMIK*Active enterprises by economic activity***AKTIVITETI EKONOMIK**
*Economic activity***Gjithsej**
*Total*Bujqësia, pyjet dhe peshkimi
*Agriculture, forestry and fishing*Industria
*Industry*Ndërtimi
*Construction*Tregtia
*Trade*Transporti dhe magazinimi
*Transport and storage*Akomodimi dhe shërbimi ushqimor
*Accommodation and food service activities*Informacioni dhe komunikacioni
*Information and communication*Shërbime të tjera
*Other Services***Gjithsej**
*Total***130.338**

1.405

9.672

6.955

44.267

6.400

17.962

5.378

38.299

Regjistruar gjatë vitit 2023
Registered during 2023**13.636**

121

871

1.056

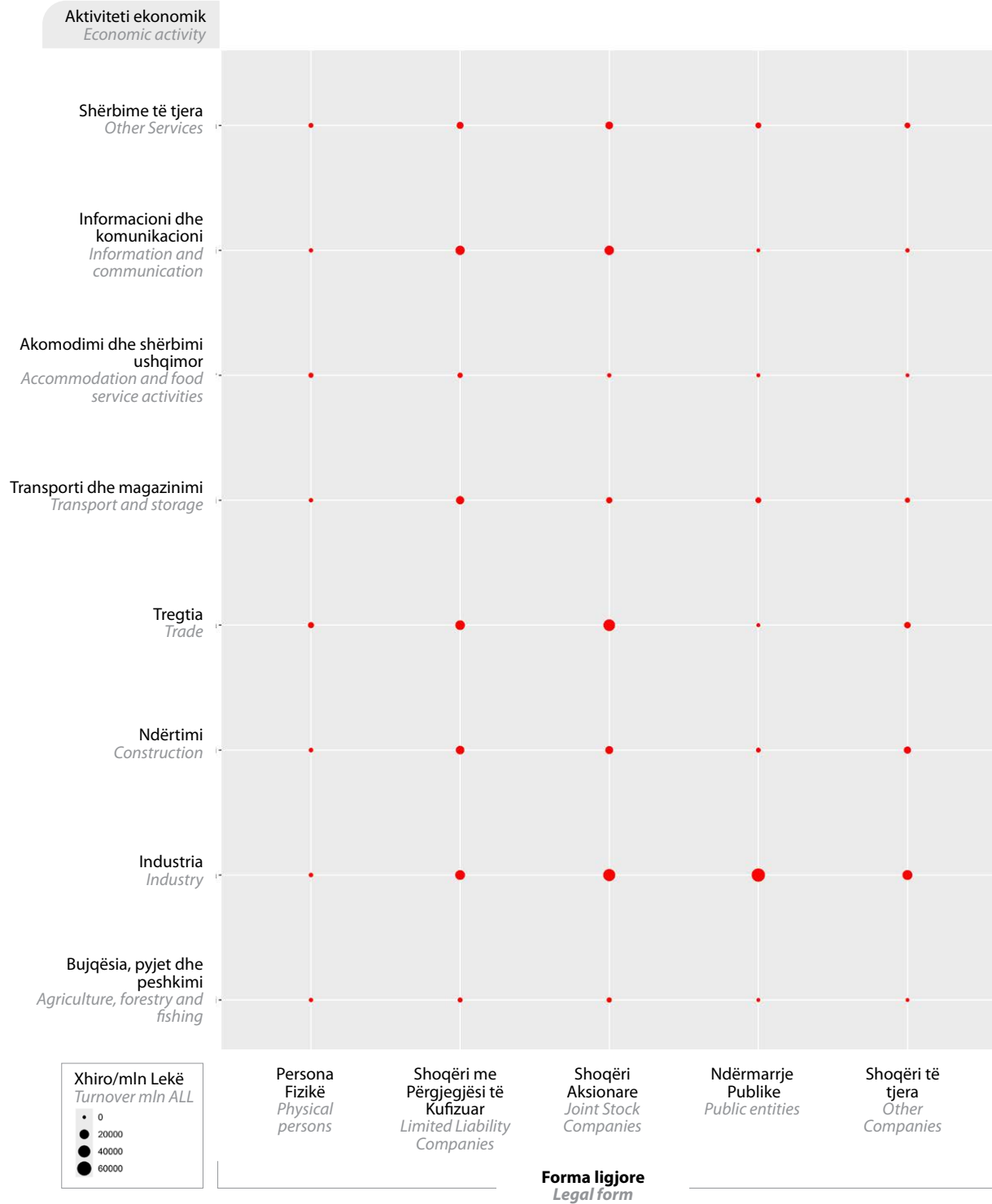
3.495

625

1.771

1.089

4.608



NDËRMARRJET AKTIVE TË HUAJA E TË PËRBASHKËTA SIPAS AKTIVITETIT EKONOMIK

Foreigner and Joint (Albanian + Foreign) active enterprises by economic activity

AKTIVITETI EKONOMIK

Economic activity

Gjithsej

Total

Bujqësia, pyjet dhe peshkimi
Agriculture, forestry and fishing

Industria
Industry

Ndërtimi
Construction

Tregtia
Trade

Transporti dhe magazinimi
Transport and storage

Akomodimi dhe shërbimi ushqimor
Accommodation and food service activities

Informacioni dhe komunikacioni
Information and communication

Shërbime të tjera
Other Services

Gjithsej

Total

6.938

75

916

501

1,506

158

311

659

2.812

Shtetet e BE-së

EU countries

4.378

49

677

270

868

90

135

426

1.863

Shtetet jashtë BE-së

Non EU countries

2.560

26

239

231

638

68

176

233

949

STATISTIKA ME KOMENTE, VITI 2023

Struktura ekonomike e ndërmarrjeve (përfshirë fermerët)

Në grupin “Prodhues të të mirave”, sektori i industrisë ka ndikimin më të madh në ekonominë e vendit. Kontributi i industrisë duket qartë përkatësisht në:

- numrin ndërmarrjeve aktive gjithsej me 7,4%;
- numrin e të punësuarve gjithsej me 18,2%;
- numrin e të punësuarve me pagë me 19,9%;
- xhiron vjetore të realizuar me 20,8%;

Në grupin “Prodhues të shërbimeve” operojnë 86,2% e ndërmarrjeve aktive duke realizuar 65,9% të xhiros vjetore. Në këtë grup ndërmarrjesh, rolin kryesor e luan tregtia (kryesisht tregtia me shumicë, me pakicë dhe riparimi i automjeteve). Të punësuarit gjithsej në tregti zënë 19,1% të numrit të të punësuarve gjithsej. Ekonomia shqiptare është e fokusuar kryesisht në

STATISTICS WITH COMMENTS, YEAR 2023

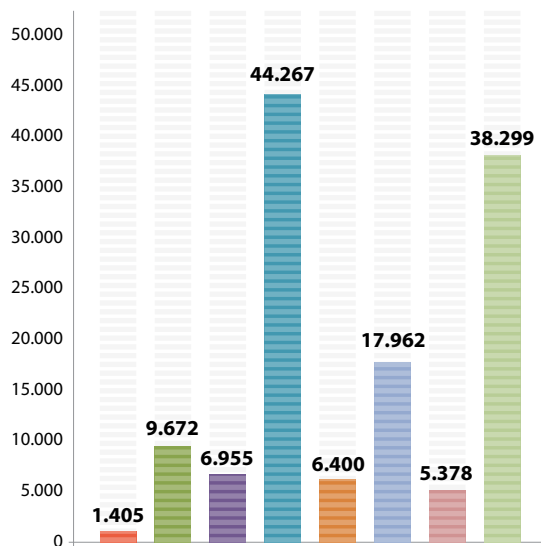
Economic structure of enterprises (excluding farmers)

In the group “Producers of goods”, the industry sector has the biggest impact on the country’s economy. The contribution of the industry is evident in:

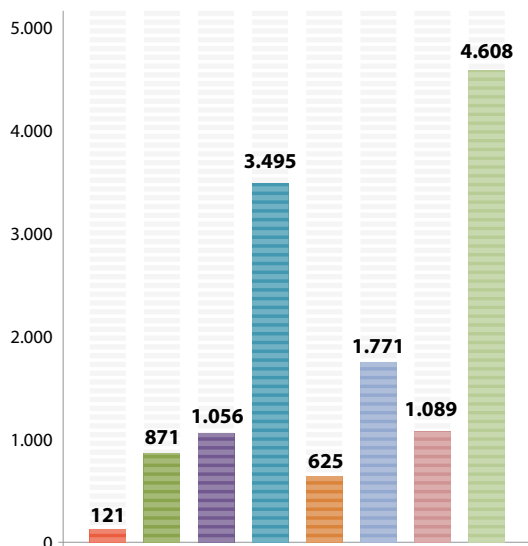
- total number of active enterprises by 7.4 %;
- number of total employees by 18.2%;
- number of employees with salary by 19.9% ;
- annual turnover realized by 20.8 %

86.2 % of active enterprises operates in the group “Producers of Services”, realizing 65.9 % of the annual turnover. In this group of enterprises, the main role is played by trade (Wholesale and retail trade and repair of motor vehicles and motorcycles). Total employed in trade activity represent 19.1% of the total number of employments.

Ndërmarrjet aktive sipas aktivitetit ekonomik
Active enterprises by economic activity



Ndërmarrjet e reja regjistruar gjatë vitit 2023 sipas aktivitetit ekonomik
New active enterprises registered during 2023 by economic activity



Bujqësia, pyjet dhe peshkimi
Agriculture, forestry and fishing

Industria
Industry

Ndërtimi
Construction

Tregtia
Trade

Transporti dhe magazinimi
Transport and storage

Akomodimi dhe shërbimi ushqimor
Accommodation and food services

Informacioni dhe komunikacioni
Information and communication

Shërbime të tjera
Other Services

aktivitetin tregtar dhe shërbime të tjera. Ndërmarrjet me aktivitet tregtar numërojnë 25,6% ndaj totalit të ndërmarrjeve të regjistruara gjatë vitit 2023. Aktiviteti tregtar realizon edhe xhiron vjetore më të madhe në ekonomi, me 40,8%.

Rreth 85,9% e ndërmarrjeve janë ndërmarrje të vogla me 1-4 të punësuar dhe kontributi i tyre llogaritet në 22,6% në punësim dhe 20,2% në realizimin e xhiros vjetore.

Ndërmarrjet me 50 e më shumë të punësuar përfaqësojnë 1,6% të totalit të ndërmarrjeve, punësojnë 50,0% të të punësuarve gjithsej, dhe realizojnë 45,3% të totalit vjetor të xhiros.

Në qarqet Tiranë, Durrës e Vlorë janë përqendruar rreth 65,6% e ndërmarrjeve. Numri më i madh i ndërmarrjeve shënohet në qarkun e Tiranës me 61.602 ndërmarrje, ndërsa numri më i vogël në qarkun e Kukësit me 1.408 ndërmarrje. Mbizotërimi i grupit të prodhuesve të shërbimeve është dukuri në të gjitha qarqet. Në qarqet Tiranë dhe Durrës janë përqendruar 58,2% e grupit të prodhuesve të shërbimeve.

Ndërmarrjet e huaja e të përbashkëta

Ndërmarrjet me pronarë apo bashkëpronarë të huaj zënë 5,3% të ndërmarrjeve gjithsej dhe punësojnë 12,8% të të punësuarve gjithsej.

Ndërmarrjet nga vendet Bashkimit Evropian përfaqësojnë 63,1% të ndërmarrjeve të huaja e të përbashkëta. Pronarët apo bashkëpronarët me origjinë italiane dhe greke përfaqësojnë 48,4% të ndërmarrjeve të huaja e të përbashkëta gjithsej. Ndërmarrjet e huaja e të përbashkëta janë përqendruar kryesisht në bashkitë Tiranë, Durrës, Vlorë, përkatësisht me 65,6%, 10,8% dhe 4,4%.

The Albanian economy is mainly focused on trade and other services activity. Enterprises registered during 2023 in trade activity are 25.6% of total registered enterprises. Trade activity realizes the biggest annual turnover in the economy, with 40.8%.

About 85.9% of active enterprises are small enterprises with 1-4 employed. Their contribution on employment is 22.6%, and 20.2 % is the realization of the annual turnover.

Enterprises with 50 and more employed represent 1,6 % of total number of enterprises, employ 50.0% of total number of employed and realize 45.3 % of the total annual turnover.

In the prefectures of Tirana, Durrës and Vlorë are concentrated about 65.6% of active enterprises. The largest number of enterprises is registered in the prefecture of Tirana with 61,602 enterprises, while the lowest number in the prefecture of Kukës with 1,408 enterprises. The situation has been the same during 2022. Dominance of producers of services is a phenomenon in all prefectures. 58.2% of producers of services are located in the prefectures of Tirana and Durrës.

Foreign and joint enterprises

Enterprises with foreign owner or foreign and Albanian partners covers 5,3% of total active enterprises and employ 12.8% of total employed.

Enterprises from European countries represent 63.1% of total foreign and joint enterprises. Enterprises with partners from Italy and Greece represent 48.4% of total foreign and joint enterprises. Foreign and joint enterprises are mainly concentrated in the municipality of Tirana Durrës and Vlorë respectively with 65.6%, 10.8% and 4.4%.

Gratë në ekonomi

Gratë menaxhojnë/zotërojnë 31,2% të ndërmarrjeve gjithsej. Aktivitetet "Tregti" dhe "Shërbime të tjera" shënon pjesëmarrjen më të lartë të grave në vendimmarrje, respektivisht me 33,9% dhe 40,5%. Ndërmarrjet e drejtuara nga gratë janë kryesisht ndërmarrje me 1-4 të punësuar.

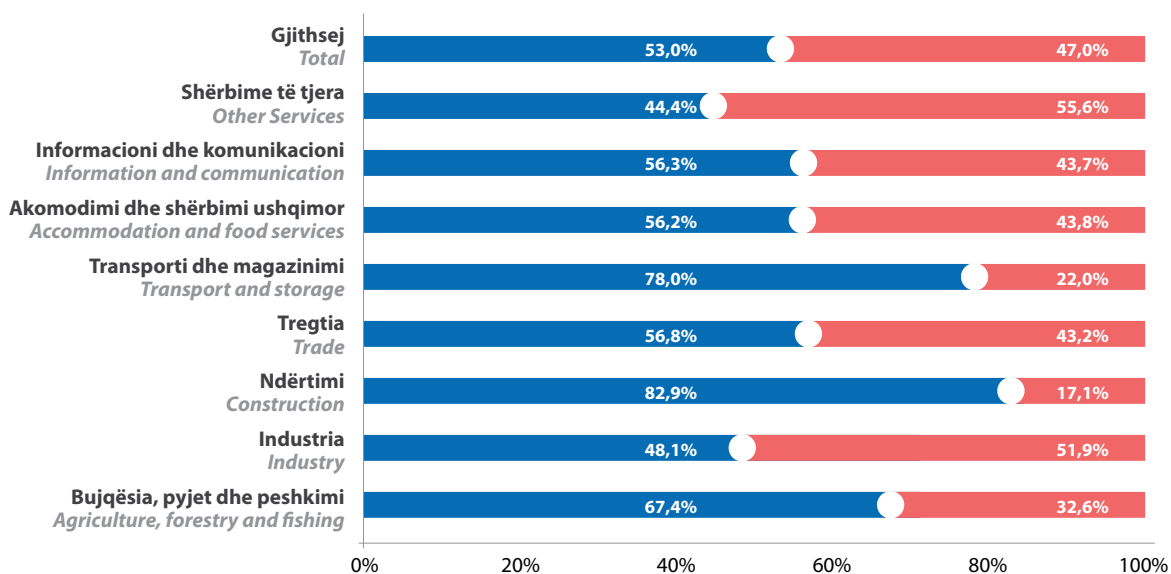
Gratë zënë 47,0% të të punësuarve gjithsej dhe sektori me përfaqësimin më të ulët të tyre është sektori i ndërtimit me 17,1%.

Woman owners/administrators in economy

Women manage/own 31,2% of total active enterprises. The activity "Retail" and "Other services" marks the highest participation of women in decision-making, respectively with 33.9% and 40.5%. Enterprises managed by women are mainly enterprises with 1-4 employed.

Women cover 47,0% of the total employment and the sector with the lowest representation of women is construction, 17.1%.

Të punësuarit sipas aktivitetit ekonomik dhe gjinisë,%
Persons employed by economic activity and gender,%



Burra
Men



Gra
Women

Ndërmarrjet sipas rajoneve statistikore NUTS 3

Për nga ndarja rajonale, rajoni më i zhvilluar është rajoni qendër ku përfshihen qarqet Tiranë dhe Elbasan, ku janë përqëndruar 53,2% e ndërmarrjeve. Të punësuarit në këtë rajon zënë 58,9% të të punësuarve gjithsej. Ndërmarrjet e regjistruara gjatë këtij viti janë përqëndruar gjithashtu në rajonin qendër përkatësisht me 59,5%.

Njësitë lokale

Në fund të vitit 2023 regjistrohen 139.591 njësi lokale nga të cilat 128.711 prej tyre ushtrojnë aktivitetin ekonomik në një vendndodhje. Ndërmarrjet që ushtrojnë aktivitetin në më shumë se një vendndodhje janë gjithsej 1.627 ndërmarrje të cilat përfaqësojnë vetëm 1,2% të ndërmarrjeve gjithsej dhe numri i të punësuarve në to është 23,7% e numrit të të punësuarve gjithsej.

Njësitë lokale janë përqëndruar kryesisht në qarqet Tiranë, Durrës me 56,0% të numrit të përgjithshëm të njësisive lokale aktive

Economic development by regions, NUTS 3

The most developed region is the centre region, which includes the prefectures of Tirana and Elbasan. 53.2% of total active enterprises are concentrated in the centre region and the contribution in employment is 58.9%. Enterprises registered during this year are also concentrated in the centre region respectively with 59.5%.

Local units

At the end of 2023, 139,591 local units are registered of which 128,711 conduct their economic activity in one location. Multi-location enterprises are 1,627 and represent only 1.2% of total active enterprises. The total number of employed in multi-location enterprises is 23.7% of the total number of employment.

Local units are concentrated mainly in Tirana, Durrës with 56.0% of total active local units.

Gjendje në fund të vitit / End of the year - 2023

Forma ligjore	numër number	Pronare / administratore gra Women owners / administrators		Legal Forms
		numër number	%	
Gjithsej	226.778	51.362	22,6%	Total
Fermerë	96.440	10.757	11,2%	Farmers
Persona Fizikë	96.522	32.985	34,2%	Physical persons
Persona Juridikë	33.816	7.620	22,5%	Juridical persons
• Shoqëri me Përgjegjësi të Kufizuar	28.292	5.870	20,7%	• Limited Liability Companies
• Shoqëri Aksionare	716	126	17,6%	• Joint Stock Companies
• Ndërmarrje dhe administrata publike	1.645	614	37,3%	• Public entities
• OJF, Org. ndërkombëtare	2.513	873	34,7%	• NGO, Intern. Organization
• Shoqëri të tjera	650	137	21,1%	• Other Companies

Njësitë ligjore aktive të regjistruara gjatë vitit 2023 sipas formës ligjore
Active legal units registered during 2023 by legal forms

Gjithsej	26.319	5.987	22,7%	Total
Fermerë	12.683	1.722	13,6%	Farmers
Persona Fizikë	9.916	3.438	34,7%	Physical persons
Persona Juridikë	3.720	827	22,2%	Juridical persons
• Shoqëri me Përgjegjësi të Kufizuar	3474	761	21,9%	• Limited Liability Companies
• Shoqëri Aksionare	17	5	29,4%	• Joint Stock Companies
• Ndërmarrje dhe administrata publike	26	6	23,1%	• Public entities
• OJF, Org. ndërkombëtare	140	46	32,9%	• NGO, Intern. Organization
• Shoqëri të tjera	63	9	14,3%	• Other Companies

Shënim: Njësitë ligjore përfshijnë dhe fermerët e regjistruar

Note: Legal units include also registered farmers

Gjendje në fund të vitit / End of the year - 2023

Aktiviteti Ekonomik	Gjithsej Total	Fermerë Farmers	Persona Fizikë Physical Persons	Persona Juridike Juridical Persons	Economic activity
Gjithsej	226.778	96.440	96.522	33.816	Total
Prodhuesit e të mirave	114.472	96.440	9.567	8.465	Producers of goods
• Bujqësia, pyjet dhe peshkimi	97.845	96.440	908	497	• Agriculture, forestry and fishing
• Industria	9.672		5.679	3.993	• Industry
• Ndërtimi	6.955		2.980	3.975	• Construction
Prodhuesit e shërbimeve	112.306	-	86.955	25.351	Producers of services
• Tregtia	44.267		35.653	8.614	• Trade
• Transporti dhe magazinimi	6.400		5.032	1.368	• Transport and storage
• Akomodimi dhe shërbimi ushqimor	17.962		16.278	1.684	• Accommodation and food service activities
• Informacioni dhe komunikacioni	5.378		3.643	1.735	• Information and communication
• Shërbime të tjera	38.299		26.349	11.950	• Other Services
Njësiti ligjore aktive regjistruar gjatë vitit 2023 sipas aktivitetit ekonomik dhe formës ligjore <i>New active legal units registered during 2023 by economic activity and legal forms</i>					
Gjithsej	26.319	12.683	9.916	3.720	Total
Prodhuesit e të mirave	14.731	12.683	1.187	861	Producers of goods
• Bujqësia, pyjet dhe peshkimi	12.804	12.683	74	47	• Agriculture, forestry and fishing
• Industria	871		489	382	• Industry
• Ndërtimi	1.056		624	432	• Construction
Prodhuesit e shërbimeve	11.588	-	8.729	2.859	Producers of services
• Tregtia	3.495		2766	729	• Trade
• Transporti dhe magazinimi	625		495	130	• Transport and storage
• Akomodimi dhe shërbimi ushqimor	1.771		1499	272	• Accommodation and food service activities
• Informacioni dhe komunikacioni	1.089		809	280	• Information and communication
• Shërbime të tjera	4.608		3160	1.448	• Other Services

Shënim: Njësiti ligjore përfshijnë dhe fermerët e regjistruar
 Note: Legal units include also registered farmers

Gjendje në fund të vitit / End of the year - 2023

Aktiviteti Ekonomik	Gjithsej Total	Grupuar sipas numrit të të punësuarve gjithsej Group by the number of total employed				Economic activity
		pa info/ no info	1-4	5-9	10+	
Gjithsej	226.778	96.440	111.938	9.035	9.365	Total
Prodhuesit e të mirave	114.472	96.440	12.823	2.229	2.980	Producers of goods
• Fermerë	96.440	96.440				• Farmers
• Bujqësia, pyjet dhe peshkimi	1.405		1.239	85	81	• Agriculture, forestry and fishing
• Industria	9.672		6.665	1.220	1.787	• Industry
• Ndërtimi	6.955		4.919	924	1.112	• Construction
Prodhuesit e shërbimeve	112.306		99.115	6.806	6.385	Producers of services
• Tregtia	44.267		39.753	2.479	2.035	• Trade
• Transporti dhe magazinimi	6.400		5.800	309	291	• Transport and storage
• Akomodimi dhe shërbimi ushqimor	17.962		15.628	1.556	778	• Accommodation and food service activities
• Informacioni dhe komunikacioni	5.378		4.726	274	378	• Information and communication
• Shërbime të tjera	38.299		33.208	2.188	2.903	• Other Services

Njësitë ligjore aktive regjistruar gjatë vitit 2023 sipas aktivitetit ekonomik dhe madhësisë
New active legal units registered during 2023 by economic activity and size

Gjithsej	26.319	12.683	12.721	590	325	Total
Prodhuesit e të mirave	14.731	12.683	1.772	156	120	Producers of goods
• Fermerë	12.683	12.683				• Farmers
• Bujqësia, pyjet dhe peshkimi	121		116	c	c	• Agriculture, forestry and fishing
• Industria	871		763	c	c	• Industry
• Ndërtimi	1.056		893	101	62	• Construction
Prodhuesit e shërbimeve	11.588		10.949	434	205	Producers of services
• Tregtia	3.495		3.371	81	43	• Trade
• Transporti dhe magazinimi	625		596	21	8	• Transport and storage
• Akomodimi dhe shërbimi ushqimor	1.771		1.567	169	35	• Accommodation and food service activities
• Informacioni dhe komunikacioni	1.089		1.033	29	27	• Information and communication
• Shërbime të tjera	4.608		4.382	134	92	• Other Services

Shënim: Njësitë ligjore përfshijnë dhe fermerët e regjistruar
 Note: Legal units include also registered farmers

Shënim: C – Detajimi i mëtejshëm cënon konfidencialitetin
 Note: C – Further details affects confidentiality

Gjendje në fund të vitit / End of the year - 2023

Rajonet Regions	Fermerët aktivë Active farmers
Gjithsej Qarku/Bashkia <i>Total Prefecture/Municipality</i>	96.440
Berat	11.201
Berat	3.389
Dimal	3.834
Kuçovë	2.041
Skrapar	862
Poliçan	1.075
Dibër	3.179
Dibër	1.598
Bulqizë	449
Mat	610
Klos	522
Durrës	2.342
Durrës	1.281
Shijak	472
Krujë	589
Elbasan	12.124
Elbasan	2.857
Cërrik	2.048
Belsh	3.278
Peqin	1.580
Gramsh	1.167
Librazhd	789
Prrenjas	405
Fier	26.110
Fier	5.861
Patos	954
Roskovec	2.237
Lushnjë	10.253
Divjakë	5.187
Mallakastër	1.618
Gjirokastrë	3.920
Gjirokastrë	997
Libohovë	205
Tepelenë	596
Memaliaj	443
Përmet	993
Këlcyrë	523
Dropull	163

Rajonet Regions	Fermerët aktivë Active farmers
Korçë	17.034
Korçë	4.027
Maliq	6.731
Pustec	50
Kolonjë	1.123
Devoll	3.614
Pogradec	1.489
Kukës	1.483
Kukës	600
Has	334
Tropojë	549
Lezhë	2.067
Lezhë	1.449
Mirditë	202
Kurbin	416
Shkodër	7.209
Malësi e Madhe	2.997
Shkodër	2.465
Vau-Dejës	1.618
Pukë	85
Fushë-Arrëz	44
Tiranë	3.961
Tiranë	1.116
Kamëz	96
Vorë	142
Kavajë	1.200
Rrogozhinë	1.407
Vlorë	5.810
Vlorë	1.697
Selenicë	1.802
Himarë	467
Sarandë	199
Konispol	900
Finiq	330
Delvinë	415

Gjendje në fund të vitit / End of the year - 2023

Seksioni Section	Aktiviteti ekonomik	Gjithsej Total	Persona Fizikë Physical Persons	Persona Juridikë Juridical Persons	Economic activity
	Gjithsej	130.338	96.522	33.816	Total
	Prodhuesit e të mirave	18.032	9.567	8.465	Producers of goods
A	Bujqësia, pyjet dhe peshkimi	1.405	908	497	Agriculture, forestry and fishing
B	Industria nxjerrëse	737	194	543	Mining and quarrying
C	Industria përpunuese	8.014	5365	2649	Manufactured
D	Energjia elektrike, gazi, avulli dhe furnizimi me ajër të kondicionuar	616	4	612	Electricity, gas, steam and air conditioning supply
E	Furnizimi me ujë, aktivitetet e trajtimit dhe menaxhimit të mbeturinave, mbetjeve	305	116	189	Water supply, sewerage, waste management and remediation activities
F	Ndërtimi	6.955	2.980	3.975	Construction
	Prodhuesit e shërbimeve	112.306	86.955	25.351	Producers of services
G	Tregtia me shumicë dhe me pakicë; riparimi i automjeteve dhe motorçikletave	44.267	35.653	8.614	Wholesale and retail trade; repair of motor vehicles and motorcycles
H	Transporti dhe magazinimi	6.400	5.032	1.368	Transportation and storage
I	Akomodimi dhe shërbimi ushqimor	17.962	16.278	1.684	Accommodation and food service activities
J	Informacioni dhe komunikimi	5.378	3.643	1.735	Information and communication
K	Aktivitete financiare dhe të sigurimit	1.507	675	832	Financial and insurance activities
L	Aktivitete të pasurive të paluajtëshme	1.815	1.052	763	Real estate activities
M	Aktivitete profesionale, shkencore dhe teknike	9.891	7.164	2.727	Professional, scientific and technical activities
N	Shërbime administrative dhe mbështetëse	5.273	3.235	2.038	Administrative and support service activities
O	Administrata publike dhe mbrojtja; sigurimi social i detyrueshëm	811	-	811	Public administration and defence; compulsory social activities
P	Arsimi	1.361	752	609	Education
Q	Shëndeti dhe aktivitete të punës sociale	4.827	3.792	1.035	Human health and social work activities
R	Arte, argëtim dhe çlodhje	1.623	1.145	478	Arts, entertainment and recreation
(S+T+U)	Aktivitete të tjera shërbimi	11.191	8.534	2.657	Other service activities

Shënim: Ndërmarrja (si njësi statistikore) nuk përfshin fermerët e regjistruar
 Note: The enterprise (as a statistical unit) does not include registered farmers

Gjendje në fund të vitit / End of the year - 2023

Seksioni Section	Aktiviteti ekonomik	Gjithsej Total	Grupuar sipas numrit të të punësuarve Group by the number of employed				Economic activity
			1-4	5-9	10-49	50+	
	Gjithsej	130.338	111.938	9.035	7.318	2.047	Total
	Prodhuesit e të mirave	18.032	12.823	2.229	2.246	734	Producers of goods
A	Bujqësia, pyjet dhe peshkimi	1.405	1.239	85	72	9	Agriculture, forestry and fishing
B	Industria nxjerrëse	737	451	131	129	26	Mining and quarrying
C	Industria përpunuese	8.014	5.597	994	1.006	417	Manufactured
D	Energjia elektrike, gazi, avulli dhe furnizimi me ajër të kondicionuar	616	449	72	82	13	Electricity, gas, steam and air conditioning supply
E	Furnizimi me ujë, aktivitetet e trajtimit dhe menaxhimit të mbeturinave, mbetjeve	305	168	23	56	58	Water supply, sewerage, waste management and remediation activities
F	Ndërtimi	6.955	4.919	924	901	211	Construction
	Prodhuesit e shërbimeve	112.306	99.115	6.806	5.072	1.313	Producers of services
G	Tregtia me shumicë dhe me pakicë; riparimi i automjeteve dhe motorçikletave	44.267	39.753	2.479	1.781	254	Wholesale and retail trade; repair of motor vehicles and motorcycles
H	Transporti dhe magazinimi	6.400	5.800	309	234	57	Transportation and storage
I	Akomodimi dhe shërbimi ushqimor	17.962	15.628	1.556	717	61	Accommodation and food service activities
J	Informacioni dhe komunikaioni	5.378	4.726	274	300	78	Information and communication
K	Aktivitete financiare dhe të sigurimit	1.507	1.356	83	34	34	Financial and insurance activities
L	Aktivitete të pasurive të paluajtëshme	1.815	1.673	92	47	3	Real estate activities
M	Aktivitete profesionale, shkencore dhe teknike	9.891	9.052	475	309	55	Professional, scientific and technical activities
N	Shërbime administrative dhe mbështetëse	5.273	4.520	323	310	120	Administrative and support service activities
O	Administrata publike dhe mbrojtja; sigurimi social i detyrueshëm	811	133	85	269	324	Public administration and defence; compulsory social activities
P	Arsimi	1.361	836	199	164	162	Education
Q	Shëndeti dhe aktivitete të punës sociale	4.827	3.731	403	578	115	Human health and social work activities
R	Arte, argëtim dhe çlodhje	1.623	1.428	84	90	21	Arts, entertainment and recreation
(S+T+U)	Aktivitete të tjera shërbimi	11.191	10.479	444	239	29	Other service activities

Shënim: Ndërmarrja (si njësi statistikore) nuk përfshin fermerët e regjistruar
 Note: The enterprise (as a statistical unit) does not include registered farmers

Gjendje në fund të vitit / End of the year - 2023

Ndarja Devision	Aktiviteti ekonomik	Gjithsej Total	Economic activity
	Gjithsej	130.338	Total
1	Prodhimi bimor dhe shtazor, gjuetia dhe shërbime të lidhura me to	882	Crop and animal production, hunting and related service activities
2	Pyjet dhe shfrytëzimi i pyjeve	107	Forestry and logging
3	Peshkimi dhe Akuakultura	416	Fishing and aquaculture
5	Nxjerrja e qymyrit dhe linjiteve	c	Mining of coal and lignite
6	Nxjerrja e naftës bruto dhe gazit natyror	14	Extraction of crude petroleum and natural gas
7	Nxjerrja e mineraleve metalore	266	Mining of metal ores
8	Nxjerrje të mineraleve të tjera nga minierat apo karrierat	407	Other mining and quarrying
9	Aktivitete mbështetëse minerare	49	Mining support service activities
10	Përpunimi i produkteve ushqimore	2.992	Manufacture of food products
11	Prodhimi i pijeve	191	Manufacture of beverages
12	Prodhimi i produkteve të duhanit	8	Manufacture of tobacco products
13	Përpunimi i tekstileve	240	Manufacture of textiles
14	Konfeksionimi i veshjeve	546	Manufacture of wearing apparel
15	Prodhimi i lëkurës dhe produkteve prej lëkure	250	Manufacture of leather and related products
16	Prodhimi i drurit dhe produkteve prej druri dhe dushku, përveç mobiljeve; prodhimi i artikujve prej kashte dhe xunkthi	412	Manufacture of wood and of products of wood and cork, except furniture; manufacture of articles of straw and plaiting materials
17	Prodhimi i letrës dhe produkteve prej letre	95	Manufacture of paper and paper products
18	Shtypshkrimi dhe rigrupimi i mediave të regjistruara	239	Printing and reproduction of recorded media
19	Përpunimi i koksit dhe rafineria e nënprodukteve të naftës	c	Manufacture of coke and refined petroleum products
20	Prodhimin e kimikateve dhe produkteve kimike	112	Manufacture of chemicals and chemical products
21	Përpunimi i produkteve farmaceutike dhe preparateve farmaceutike	8	Manufacture of basic pharmaceutical products and pharmaceutical preparations
22	Prodhimi i produkteve të kauçukut dhe plastikës	127	Manufacture of rubber and plastic products
23	Prodhimi i produkteve minerale jo metalike	504	Manufacture of other non-metallic mineral products
24	Metalurgjia	38	Manufacture of basic metals
25	Prodhimi i produkteve metalikë të fabrikuar, përveç makinerive dhe pajisjeve	1.033	Manufacture of fabricated metal products, except machinery and equipment
26	Prodhimi i produkteve optikë, elektronikë, kompjuterikë	14	Manufacture of computer, electronic and optical products
27	Prodhimi i paisjeve elektrike	41	Manufacture of electrical equipment
28	Prodhimi i makinerive dhe paisjeve p.k.t	25	Manufacture of machinery and equipment n.e.c.
29	Prodhimi i mjeteve të transportit, rimorkiove dhe gjysëm rimorkiove	7	Manufacture of motor vehicles, trailers and semi-trailers
30	Prodhimi i mjeteve të tjera të transportit	18	Manufacture of other transport equipment
31	Prodhimi i mobiljeve	361	Manufacture of furniture
32	Industri të tjera p.k.t	167	Other manufacturing n.e.c.

Ndarja Devision	Aktiviteti ekonomik	Gjithsej Total	Economic activity
33	Riparimi dhe instalimi i makinerive dhe pajisjeve	580	Repair and installation of machinery and equipment
35	Energjia elektrike, gaz, avulli dhe ajri kondicionuar	616	Electricity, gas, steam and air conditioning supply
36	Grumbullimi, trajtimi dhe furnizimi me ujë	74	Water collection, treatment and supply
38	Aktivitetet e grumbullimit, trajtimit dhe asgjësimit të mbetjeve; rikuperimi i materialeve	209	Waste collection, treatment and disposal activities; materials recovery
39	Shërbime të tjera të pastrimit e të menaxhimit të mbetjeve	22	Remediation activities and other waste management services
41	Ndërtimi i ndërtesave	2.713	Construction of buildings
42	Punime inxhinjerike	715	Civil engineering
43	Punime të specializuara ndërtimi	3.527	Specialised construction activities
45	Tregtia me shumicë dhe pakicë dhe riparimi i automjeteve dhe motorçikletave	5.142	Wholesale and retail trade and repair of motor vehicles and motorcycles
46	Tregtia me shumicë, përveç automjeteve dhe motorçikletave	7.433	Wholesale trade, except of motor vehicles and motorcycles
47	Tregtia me pakicë, përveç tregtisë së automjeteve dhe motorçikletave	31.692	Retail trade, except of motor vehicles and motorcycles
49	Transporti tokësor dhe me tubacione	5.671	Land transport and transport via pipelines
50	Transporti ujor	40	Water transport
51	Transporti ajror	9	Air transport
52	Magazini dhe aktivitete mbështetëse për transportin	581	Warehousing and support activities for transportation
53	Aktivitete të postës dhe korrierës	99	Postal and courier activities
55	Akomodimi	2.517	Accommodation
56	Shërbime ushqimi dhe pije	15.445	Food and beverage service activities
58	Aktivitete publikimi	301	Publishing activities
59	Filma, video dhe prodhimi i programeve televizivë, regjistrimi i zërit dhe aktivitete publikimi të muzikës	377	Motion picture, video and television programme production, sound recording and music publishing activities
60	Aktivitete të programimit dhe shpërndarjes	183	Programming and broadcasting activities
61	Telekomunikacioni	433	Telecommunications
62	Shërbime të teknologjisë së informacionit	3.497	Computer programming, consultancy and related activities
63	Aktivitete të shërbimit të informacionit	587	Information service activities
64	Aktivitete të shërbimeve financiare, përveç sigurimeve dhe financimit të pensioneve	123	Financial service activities, except insurance and pension funding
65	Sigurimi, risigurimi dhe financimi i fondeve të pensioneve, përjashtuar sigurimin shoqëror të detyrueshëm	105	Insurance, reinsurance and pension funding, except compulsory social security
66	Aktivitete të tjera financiare	1.279	Activities auxiliary to financial services and insurance activities
68	Aktivitete të pasurive të paluajtshme	1.815	Real estate activities
69	Aktivitete juridike dhe të kontabilitetit	4.042	Legal and accounting activities
70	Aktivitete të drejtimit të ndërmarrjeve dhe aktivitete të konsultimit	1.760	Activities of head offices; management consultancy activities
71	Aktivitete arkitekture dhe inxhinjerike; aktivitete të kontrolleve dhe analizave teknike	1.967	Architectural and engineering activities; technical testing and analysis

Ndarja Devision	Aktiviteti ekonomik	Gjithsej Total	Economic activity
72	Kërkim dhe zhvillim shkencor	61	Scientific research and development
73	Publiciteti dhe kërkimet e tregut	674	Advertising and market research
74	Aktivitete të tjera profesionale, shkencore dhe teknike	1.267	Other professional, scientific and technical activities
75	Aktivitete veterinarë	120	Veterinary activities
77	Aktivitete të marrjes e dhënies me qira	1.158	Rental and leasing activities
78	Aktivitete të punësimit	227	Employment activities
79	Agjenci udhëtimi, operator turistik dhe të tjera aktivitete të shërbimit të rezervimit	1.615	Travel agency, tour operator reservation service and related activities
80	Aktivitete të sigurimit dhe hetimit	299	Security and investigation activities
81	Shërbime ndaj ndërtesave dhe shesheve	441	Services to buildings and landscape activities
82	Administrim zyrash, mbështetje administrative dhe të tjera aktivitete mbështetëse të ndërmarrjeve	1.533	Office administrative, office support and other business support activities
84	Administrimi publik dhe mbrojtja; sigurimi social i detyrueshëm	811	Public administration and defence; compulsory social security
85	Arsimi	1.361	Education
86	Aktivitete të shëndetit	4.398	Human health activities
87	Aktivitete të qendrave të kujdesit mjekësor e social	160	Residential care activities
88	Aktivitete të kujdesit social pa akomodim	269	Social work activities without accommodation
90	Aktivitete krijuese, arte, dhe aktivitete çlodhëse	492	Creative, arts and entertainment activities
91	Bibliotekat, arkivat, muzeumet dhe të tjera aktivitete kulturore	44	Libraries, archives, museums and other cultural activities
92	Aktivitete të lojrave të fatit dhe basteve	46	Gambling and betting activities
93	Aktivitete sportive, argëtuese dhe çlodhëse	1.041	Sports activities and amusement and recreation activities
94	Aktivitetet e shoqatave e organizatave	2.213	Activities of membership organisations
95	Riparimi i kompjuterave dhe artikujve personale dhe familjarë	3.012	Repair of computers and personal and household goods
96	Aktivitetet të tjera shërbimi	5.793	Other personal service activities
97	Aktivitete të familjeve si punëdhënës të personelit shtëpiak	86	Activities of households as employers of domestic personnel
98	Aktivitete të prodhimit të mallrave e shërbimeve të pandryshueshme të familjeve për përdorim të vet	9	Undifferentiated goods-and services-producing activities of private households for own use
99	Aktivitete të organizatave dhe organizmave ndërkombëtare	78	Activities of extraterritorial organisations and bodies

Shënim: C – Detajimi i mëtejshëm çënon konfidencialitetin

Note: C – Further details affects confidentiality

Shënim: Ndërmarrja (si njësi statistikore) nuk përfshin fermerët e regjistruar

Note: The enterprise (as a statistical unit) does not include registered farmers

Regjistrat e biznesit janë objekt i politikave të rishikimit dhe përditësimit statistikor, ku përfshihen edhe riklasifikimet e aktiviteteve ekonomike, bazuar në konceptet e cilësisë së Sistemit Evropian të Statistikave.

The business registers are subject to the statistical review and updated policy, where is included also the revision of economic activities, based on the quality concepts of the European Statistical System.

Gjendje në fund të vitit / End of the year - 2023

Aktiviteti Ekonomik	Gjithsej Total	Shqiptare Albanian	Të huaja Foreigner	Të përbashkëta Joint	Economic activity
Gjithsej	130.338	123.400	5.483	1.455	Total
Prodhuesit e të mirave	18.032	16.540	1.051	441	Producers of goods
• Bujqësia, pyjet dhe peshkimi	1.405	1.330	43	32	• Agriculture, forestry and fishing
• Industria	9.672	8.756	614	302	• Industry
• Ndërtimi	6.955	6.454	394	107	• Construction
Prodhuesit e shërbimeve	112.306	106.860	4.432	1.014	Producers of services
• Tregtia	44.267	42.761	1.158	348	• Trade
• Transporti dhe magazinimi	6.400	6.242	122	36	• Transport and storage
• Akomodimi dhe shërbimi ushqimor	17.962	17.651	250	61	• Accommodation and food service activities
• Informacioni dhe komunikacioni	5.378	4.719	564	95	• Information and communication
• Shërbime të tjera	38.299	35.487	2.338	474	• Other Services

Shënim: Ndërmarrja (si njësi statistikore) nuk përfshin fermerët e regjistruar
Note: The enterprise (as a statistical unit) does not include registered farmers

Gjendje në fund të vitit / End of the year - 2023

Aktiviteti Ekonomik	Gjithsej Total	Grupuar sipas numrit të të punësuarve gjithsej Group by the number of total employed			Ekonomik activity
		1-4	5-9	10+	
Gjithsej	6.938	5.409	540	989	Total
Prodhuesit e të mirave	1.492	1.016	98	378	Producers of goods
• Bujqësia, pyjet dhe peshkimi	75	64	5	6	• Agriculture, forestry and fishing
• Industria	916	519	69	328	• Industry
• Ndërtimi	501	433	24	44	• Construction
Prodhuesit e shërbimeve	5.446	4.393	442	611	Producers of services
• Tregtia	1.506	1.201	153	152	• Trade
• Transporti dhe magazinimi	158	110	20	28	• Transport and storage
• Akomodimi dhe shërbimi ushqimor	311	252	31	28	• Accommodation and food service activities
• Informacioni dhe komunikacioni	659	522	47	90	• Information and communication
• Shërbime të tjera	2.812	2.308	191	313	• Other Services

Shënim: Ndërmarrja (si njësi statistikore) nuk përfshin fermerët e regjistruar
Note: The enterprise (as a statistical unit) does not include registered farmers

Gjendje në fund të vitit / End of the year - 2023

Aktiviteti Ekonomik	Gjithsej Total	Shtetet e BE-së EU countries	Shtetet jashtë BE-së Non EU countries	Economic activity
Gjithsej	6.938	4.378	2.560	Total
Prodhuesit e të mirave	1.492	996	496	Producers of goods
• Bujqësia, pyjet dhe peshkimi	75	49	26	• Agriculture, forestry and fishing
• Industria	916	677	239	• Industry
• Ndërtimi	501	270	231	• Construction
Prodhuesit e shërbimeve	5.446	3.382	2.064	Producers of services
• Tregtia	1.506	868	638	• Trade
• Transporti dhe magazinimi	158	90	68	• Transport and storage
• Akomodimi dhe shërbimi ushqimor	311	135	176	• Accommodation and food service activities
• Informacioni dhe komunikacioni	659	426	233	• Information and communication
• Shërbime të tjera	2.812	1.863	949	• Other Services
Madhësia sipas numrit të të punësuarve gjithsej				Size by the number of total employed
Gjithsej	6.938	4.378	2.560	Total
1-4	5.409	3.376	2.033	1-4
5-9	540	318	222	5-9
10-49	660	443	217	10-49
50+	329	241	88	50+
Grupuar sipas zotërimit				Group by dominance
Gjithsej	6.938	4.378	2.560	Total
Të huaja 100%	5.483	3.360	2.123	Foreigner 100%
Të përbashkëta	1.455	1.018	437	Joint
<i>nga të cilat</i>				<i>of which</i>
Mbizotërim Shqiptar	659	434	225	Albanian Dominance
Mbizotërim i Huaj	796	584	212	Foreign Dominance

Shënim: Ndërmarrja (si njësi statistikore) nuk përfshin fermerët e regjistruar
 Note: The enterprise (as a statistical unit) does not include registered farmers

NDËRMARRJET AKTIVE TË HUAJA E TË PËRBASHKËTA (SHQIPTARË + TË HUAJ) SIPAS SHTETIT DHE AKTIVITETIT EKONOMIK

Foreigner and joint (Albanian + Foreign) active enterprises by country and economic activity

Gjendje në fund të vitit / End of the year - 2023

Shtetet	Gjithsej Total	Prodhuesit e të mirave Producers of goods	Prodhuesit e shërbimeve Producers of services	Countries
Gjithsej	6.938	1.492	5.446	Total
Italia	3.026	704	2.322	Italy
Greqia	329	97	232	Greece
Kosova	519	104	415	Kosovo
Turqia	403	93	310	Turkey
Gjermania	277	48	229	Germany
Maqedonia e V.	162	27	135	N. Macedonia
Izraeli	41	12	29	Israel
Sh B A	214	30	184	USA
Të tjera	1.967	377	1.590	Others

Shënim: Ndërmarrja (si njësi statistikore) nuk përfshin fermerët e regjistruar

Note: The enterprise (as a statistical unit) does not include registered farmers

NDËRMARRJET AKTIVE TË HUAJA E TË PËRBASHKËTA (SHQIPTARË + TË HUAJ) SIPAS SHTETIT DHE MADHËSISË

Foreigner and Joint (Albanian + Foreign) active enterprises by country and size

Gjendje në fund të vitit / End of the year - 2023

Shtetet	Gjithsej Total	Grupuar sipas numrit të të punësuarve gjithsej Group by the number of total employed				Countries
		1-4	5-9	10-49	50+	
Gjithsej	6.938	5.409	540	660	329	Total
Italia	3.026	2.410	178	279	159	Italy
Greqia	329	232	34	46	17	Greece
Kosova	519	409	64	37	9	Kosovo
Turqia	403	318	36	29	20	Turkey
Gjermania	277	194	34	36	13	Germany
Maqedonia e V.	162	125	21	c	c	N. Macedonia
Izraeli	41	35	c	c	c	Israel
Sh B A	214	167	c	25	10	USA
Të tjera	1.967	1.519	159	192	97	Others

Shënim: Ndërmarrja (si njësi statistikore) nuk përfshin fermerët e regjistruar

Note: The enterprise (as a statistical unit) does not include registered farmers

Shënim: C- Detajimi i mëtejshëm çënon konfidencialitetin

Note: C- Further details affects confidentiality

Gjendje në fund të vitit / End of the year - 2023

Aktiviteti Ekonomik	Gjithsej Total	Numër Number		%		Economic activity
		Burra Men	Gra Women	Burra Men	Gra Women	
Gjithsej	130.338	89.733	40.605	68,8	31,2	Total
Prodhuesit e të mirave	18.032	14.949	3.083	82,9	17,1	Producers of goods
• Bujqësia, pyjet dhe peshkimi	1.405	1.149	256	81,8	18,2	• Agriculture, forestry and fishing
• Industria	9.672	7.621	2.051	78,8	21,2	• Industry
• Ndërtimi	6.955	6.179	776	88,8	11,2	• Construction
Prodhuesit e shërbimeve	112.306	74.784	37.522	66,6	33,4	Producers of services
• Tregtia	44.267	29.269	14.998	66,1	33,9	• Trade
• Transporti dhe magazinimi	6.400	5.882	518	91,9	8,1	• Transport and storage
• Akomodimi dhe shërbimi ushqimor	17.962	12.804	5.158	71,3	28,7	• Accommodation and food service activities
• Informacioni dhe komunikacioni	5.378	4.031	1.347	75,0	25,0	• Information and communication
• Shërbime të tjera	38.299	22.798	15.501	59,5	40,5	• Other Services
Grupuar sipas numrit të të punësuarve gjithsej	Gjithsej Total					Group by the number of total employed
Gjithsej	130.338	89.733	40.605	68,8	31,2	Total
1-4	111.938	75.690	36.248	67,6	32,4	1-4
5-9	9.035	6.830	2.205	75,6	24,4	5-9
10-49	7.318	5.650	1.668	77,2	22,8	10-49
50+	2.047	1.563	484	76,4	23,6	50+

Shënim: Ndërmarrja (si njësi statistikore) nuk përfshin fermerët e regjistruar
Note: The enterprise (as a statistical unit) does not include registered farmers

Gjendje në fund të vitit / End of the year - 2023

Qarqet Prefectures	Gjithsej Total	Persona Fizikë Physical Persons	Persona Juridike Juridical Persons	%		
				Gjithsej Total	Persona Fizikë Physical Persons	Persona Juridike Juridical Persons
Gjithsej / Total	130.338	96.522	33.816	100	100	100
Rajoni 1-AL1	27.985	20.990	6.995	21,5	21,7	20,7
Dibër	2.221	1633	588	1,7	1,7	1,7
Durrës	13.441	9852	3589	10,3	10,2	10,6
Kukës	1.408	970	438	1,1	1,0	1,3
Lezhë	4.432	3526	906	3,4	3,7	2,7
Shkodër	6.483	5009	1474	5,0	5,2	4,4
Rajoni 2-AL2	69.330	48.831	20.499	53,2	50,6	60,6
Elbasan	7.728	6389	1339	5,9	6,6	4,0
Tiranë	61.602	42442	19160	47,3	44,0	56,7
Rajoni 3-AL3	33.023	26.701	6.322	25,3	27,7	18,7
Berat	4.044	3365	679	3,1	3,5	2,0
Fier	9.684	7906	1778	7,4	8,2	5,3
Gjirokastrë	2.543	1953	590	2,0	2,0	1,7
Korçë	6.240	5199	1041	4,8	5,4	3,1
Vlorë	10.512	8.278	2.234	8,1	8,6	6,6

Ndërmarrjet aktive të regjistruara gjatë vitit 2023 sipas sipas NUTS 3 dhe formës ligjore
Active enterprises registered during 2023 by NUTS 3 and legal form

Gjithsej / Total	13.636	9.916	3.720	100	100	100
Rajoni 1-AL1	2.730	2.083	647	20,0	21,0	17,4
Dibër	151	128	23	1,1	1,3	0,6
Durrës	1.505	1091	414	11,0	11,0	11,1
Kukës	117	94	23	0,9	0,9	0,6
Lezhë	418	347	71	3,1	3,5	1,9
Shkodër	539	423	116	4,0	4,3	3,1
Rajoni 2-AL2	8.109	5.560	2.549	59,5	56,1	68,5
Elbasan	590	498	92	4,3	5,0	2,5
Tiranë	7.519	5062	2457	55,1	51,0	66,0
Rajoni 3-AL3	2.797	2.273	524	20,5	22,9	14,1
Berat	259	217	42	1,9	2,2	1,1
Fier	768	622	146	5,6	6,3	3,9
Gjirokastrë	168	130	38	1,2	1,3	1,0
Korçë	494	440	54	3,6	4,4	1,5
Vlorë	1.108	864	244	8,1	8,7	6,6

Shënim: Ndërmarrja (si njësi statistikore) nuk përfshin fermerët e regjistruar
 Note: The enterprise (as a statistical unit) does not include registered farmers

Gjendje në fund të vitit / End of the year - 2023

Qarqet Prefectures	Gjithsej Shqipëria Total Albania	Prodhuesit e të mirave Producers of goods	Bujqësia, pyjet, peshkimi Agriculture, forestry, fishing	Industria Industry	Ndërtimi Construction
Gjithsej / Total	130.338	18.032	1.405	9.672	6.955
Rajoni 1-AL1	27.985	4.582	419	2.632	1.531
Dibër	2.221	452	44	305	103
Durrës	13.441	2.344	178	1.339	827
Kukës	1.408	207	16	127	64
Lezhë	4.432	730	91	347	292
Shkodër	6.483	849	90	514	245
Rajoni 2-AL2	69.330	8.502	308	4.291	3.903
Elbasan	7.728	1.209	91	794	324
Tiranë	61.602	7.293	217	3.497	3.579
Rajoni 3-AL3	33.023	4.948	678	2.749	1.521
Berat	4.044	629	54	455	120
Fier	9.684	1.499	239	860	400
Gjirokastrë	2.543	382	46	254	82
Korçë	6.240	847	99	516	232
Vlorë	10.512	1.591	240	664	687

Ndërmarrjet aktive regjistruar gjatë vitit 2023 sipas aktivitetit ekonomik dhe formës ligjore (Prodhuesit e të mirave)
New active enterprises registered during 2023 by economic activity and legal form (Producers of goods)

Gjithsej / Total	13.636	2.048	121	871	1.056
Rajoni 1-AL1	2.730	501	27	229	245
Dibër	151	39	c	c	19
Durrës	1.505	287	c	c	148
Kukës	117	15		8	7
Lezhë	418	79	11	26	42
Shkodër	539	81	7	45	29
Rajoni 2-AL2	8.109	1.100	25	474	601
Elbasan	590	118	c	64	c
Tiranë	7.519	982	23	410	549
Rajoni 3-AL3	2.797	447	69	168	210
Berat	259	52	4	32	16
Fier	768	135	33	48	54
Gjirokastrë	168	19	5	8	6
Korçë	494	60	7	23	30
Vlorë	1.108	181	20	57	104

Shënim: Ndërmarrja (si njësi statistikore) nuk përfshin fermerët e regjistruar
 Note: The enterprise (as a statistical unit) does not include registered farmers

Shënim: C – Detajimi i mëtejshëm çënon konfidencialitetin
 Note: C – Further details affects confidentiality

Gjendje në fund të vitit / End of the year - 2023

Qarqet Prefectures	Gjithsej Shqipëria Total Albania	Prodhuesit e shërbimeve Producers of services	Tregtia Trade	Transporti dhe magazini Transport and storage	Akomodimi dhe shërbimi ushqimor Accommodation and food services	Informacioni dhe komunikacioni Information and communication	Shërbime të tjera Other Services
Gjithsej / Total	130.338	112.306	44.267	6.400	17.962	5.378	38.299
Rajoni 1-AL1	27.985	23.403	10.359	1.412	4.215	659	6.758
Dibër	2.221	1.769	843	108	348	34	436
Durrës	13.441	11.097	4.927	780	1.632	337	3.421
Kukës	1.408	1.201	466	104	279	26	326
Lezhë	4.432	3.702	1.612	204	807	64	1.015
Shkodër	6.483	5.634	2.511	216	1.149	198	1.560
Rajoni 2-AL2	69.330	60.828	21.440	3.100	7.503	4.137	24.648
Elbasan	7.728	6.519	2.886	495	1.317	173	1.648
Tiranë	61.602	54.309	18.554	2.605	6.186	3.964	23.000
Rajoni 3-AL3	33.023	28.075	12.468	1.888	6.244	582	6.893
Berat	4.044	3.415	1.693	210	701	60	751
Fier	9.684	8.185	4.243	475	1.392	170	1.905
Gjirokastrë	2.543	2.161	900	176	498	44	543
Korçë	6.240	5.393	2.470	460	1.061	122	1.280
Vlorë	10.512	8.921	3.162	567	2.592	186	2.414

Ndërmarrjet aktive regjistruar gjatë vitit 2023 sipas NUTS 3 dhe aktivitetit ekonomik (Prodhuesit e të mirave)
New active enterprises registered during 2023 by NUTS 3 and economic activity (Producers of goods)

Gjithsej / Total	13.636	11.588	3.495	625	1.771	1.089	4.608
Rajoni 1-AL1	2.730	2.229	755	118	390	136	830
Dibër	151	112	39	8	20	5	40
Durrës	1.505	1.218	425	71	159	80	483
Kukës	117	102	33	13	26	3	27
Lezhë	418	339	110	14	75	14	126
Shkodër	539	458	148	12	110	34	154
Rajoni 2-AL2	8.109	7.009	1.916	351	816	839	3.087
Elbasan	590	472	190	37	79	35	131
Tiranë	7.519	6.537	1.726	314	737	804	2.956
Rajoni 3-AL3	2.797	2.350	824	156	565	114	691
Berat	259	207	80	9	51	5	62
Fier	768	633	304	39	73	43	174
Gjirokastrë	168	149	48	11	42	6	42
Korçë	494	434	166	56	72	21	119
Vlorë	1.108	927	226	41	327	39	294

Shënim: Ndërmarrja (si njësi statistikore) nuk përfshin fermerët e regjistruar
 Note: The enterprise (as a statistical unit) does not include registered farmers

Shënim: C – Detajimi i mëtejshëm çënon konfidencialitetin
 Note: C – Further details affects confidentiality

Gjendje në fund të vitit / End of the year - 2023

Qarqet Prefectures	Gjithsej Total	Madhësia sipas numrit të të punësuarve gjithsej Size by number of total employed		
		1-4	5-9	10+
Gjithsej / Total	130.338	111.938	9.035	9.365
Rajoni 1-AL1	27.985	23.891	1.996	2.098
Dibër	2.221	1.877	146	198
Durrës	13.441	11.329	1.038	1.074
Kukës	1.408	1.165	111	132
Lezhë	4.432	3.894	282	256
Shkodër	6.483	5.626	419	438
Rajoni 2-AL2	69.330	58.719	5.228	5.383
Elbasan	7.728	6.856	421	451
Tiranë	61.602	51.863	4.807	4.932
Rajoni 3-AL3	33.023	29.328	1.811	1.884
Berat	4.044	3.599	215	230
Fier	9.684	8.628	496	560
Gjirokastrë	2.543	2.213	131	199
Korçë	6.240	5.486	372	382
Vlorë	10.512	9.402	597	513

Ndërmarrjet aktive regjistruar gjatë vitit 2023 sipas NUTS 3 dhe madhësisë
Active enterprises registered during 2023 by NUTS 3 and size

Gjithsej / Total	13.636	12.721	590	325
Rajoni 1-AL1	2.730	2.576	103	51
Dibër	151	146	c	c
Durrës	1.505	1.404	65	36
Kukës	117	110	c	c
Lezhë	418	407	c	c
Shkodër	539	509	19	11
Rajoni 2-AL2	8.109	7.489	398	222
Elbasan	590	551	24	15
Tiranë	7.519	6.938	374	207
Rajoni 3-AL3	2.797	2.656	89	52
Berat	259	240	c	c
Fier	768	727	26	15
Gjirokastrë	168	162	c	c
Korçë	494	471	9	14
Vlorë	1.108	1.056	37	15

Shënim: Ndërmarrja (si njësi statistikore) nuk përfshin fermerët e regjistruar
 Note: The enterprise (as a statistical unit) does not include registered farmers

Shënim: C – Detajimi i mëtejshëm çënon konfidencialitetin
 Note: C – Further details affects confidentiality

Gjendje në fund të vitit / End of the year - 2023

Qarqet Prefectures	Gjithsej Total	Pronare / administratore gra Women owners / administrators	
		numër number	% ndaj ndërmarrjeve gjithsej % on total enterprises
Gjithsej / Total	130.338	40.605	31,2
Rajoni 1-AL1	27.985	7.858	28,1
Dibër	2.221	543	24,4
Durrës	13.441	3.796	28,2
Kukës	1.408	298	21,2
Lezhë	4.432	1.371	30,9
Shkodër	6.483	1.850	28,5
Rajoni 2-AL2	69.330	22.860	33,0
Elbasan	7.728	2.208	28,6
Tiranë	61.602	20.652	33,5
Rajoni 3-AL3	33.023	9.887	29,9
Berat	4.044	1.239	30,6
Fier	9.684	2.799	28,9
Gjirokastër	2.543	751	29,5
Korçë	6.240	1.807	29,0
Vlorë	10.512	3.291	31,3

Ndërmarrjet aktive regjistruar gjatë vitit 2023 NUTS 3 dhe pronare / administratore Gra
New active enterprises registered during 2023 by NUTS 3 and women owners / administrators

Gjithsej / Total	13.636	4.265	31,3
Rajoni 1-AL1	2.730	738	27,0
Dibër	151	45	29,8
Durrës	1.505	382	25,4
Kukës	117	26	22,2
Lezhë	418	122	29,2
Shkodër	539	163	30,2
Rajoni 2-AL2	8.109	2.690	33,2
Elbasan	590	170	28,8
Tiranë	7.519	2.520	33,5
Rajoni 3-AL3	2.797	837	29,9
Berat	259	78	30,1
Fier	768	228	29,7
Gjirokastër	168	52	31,0
Korçë	494	137	27,7
Vlorë	1.108	342	30,9

Shënim: Ndërmarrja (si njësi statistikore) nuk përfshin fermerët e regjistruar

Note: The enterprise (as a statistical unit) does not include registered farmers

Gjendje në fund të vitit / End of the year - 2023

Qarqet Prefectures	Gjithsej Total	Shqiptare Albanian	Të huaja Foreigner	Të përbashkëta Joint
Gjithsej / Total	130,338	123,400	5,483	1,455
Rajoni 1-AL1	27,985	26,786	912	287
Dibër	2,221	2,206	c	c
Durrës	13,441	12,590	675	176
Kukës	1,408	1,372	c	c
Lezhë	4,432	4,276	117	39
Shkodër	6,483	6,342	89	52
Rajoni 2-AL2	69,330	64,411	3,992	927
Elbasan	7,728	7,609	65	54
Tiranë	61,602	56,802	3,927	873
Rajoni 3-AL3	33,023	32,203	579	241
Berat	4,044	4,012	19	13
Fier	9,684	9,492	115	77
Gjirokastrë	2,543	2,486	31	26
Korçë	6,240	6,141	65	34
Vlorë	10,512	10,072	349	91

Shënim: Ndërmarrja (si njësi statistikore) nuk përfshin fermerët e regjistruar
Note: The enterprise (as a statistical unit) does not include registered farmers

Shënim: C – Detajimi i mëtejshëm çënon konfidencialitetin
Note: C – Further details affects confidentiality

Gjendje në fund të vitit / End of the year - 2023

Qarqet Prefectures	Gjithsej Shqipëria Total Albania	Prodhuesit e të mirave Producers of goods	Bujqësia, pyjet, peshkimi Agriculture, forestry, fishing	Industria Industry	Ndërtimi Construction
Gjithsej / Total	139.591	19.064	1.440	10.359	7.265
Rajoni 1-AL1	30.492	4.915	433	2.862	1.620
Dibër	2.509	494	44	342	108
Durrës	14.230	2.472	187	1427	858
Kukës	1.745	237	16	147	74
Lezhë	4.845	791	95	392	304
Shkodër	7.163	921	91	554	276
Rajoni 2-AL2	72.658	8.855	316	4.513	4.026
Elbasan	8.751	1.287	92	854	341
Tiranë	63.907	7.568	224	3.659	3.685
Rajoni 3-AL3	36.441	5.294	691	2.984	1.619
Berat	4.580	670	57	481	132
Fier	10.782	1.620	243	952	425
Gjirokastrë	2.891	403	46	266	91
Korçë	7.006	919	102	559	258
Vlorë	11.182	1.682	243	726	713

Shënim: Ndërmarrja (si njësi statistikore) nuk përfshin fermerët e regjistruar
 Note: The enterprise (as a statistical unit) does not include registered farmers

Gjendje në fund të vitit / End of the year - 2023

Qarqet Prefectures	Gjithsej Shqipëria Total Albania	Prodhuesit e shërbimeve Producers of services	Tregtia Trade	Transporti dhe magazini Transport and storage	Akomodimi dhe shërbimi ushqimor Accommodation and food services	Informacioni dhe komunikacioni Information and communication	Shërbime të tjera Other Services
Gjithsej / Total	139.591	120.527	46.035	7.190	18.125	5.495	43.682
Rajoni 1-AL1	30.492	25.577	10.770	1.669	4.260	690	8.188
Dibër	2.509	2.015	861	149	349	39	617
Durrës	14.230	11.758	5.142	852	1.653	346	3.765
Kukës	1.745	1.508	484	141	279	31	573
Lezhë	4.845	4.054	1.682	239	820	68	1.245
Shkodër	7.163	6.242	2.601	288	1.159	206	1.988
Rajoni 2-AL2	72.658	63.803	22.349	3.323	7.596	4.209	26.326
Elbasan	8.751	7.464	2.988	561	1.320	177	2.418
Tiranë	63.907	56.339	19.361	2.762	6.276	4.032	23.908
Rajoni 3-AL3	36.441	31.147	12.916	2.198	6.269	596	9.168
Berat	4.580	3.910	1.722	257	707	60	1.164
Fier	10.782	9.162	4.408	546	1.400	171	2.637
Gjirokastrë	2.891	2.488	949	221	498	48	772
Korçë	7.006	6.087	2.566	543	1.063	126	1.789
Vlorë	11.182	9.500	3.271	631	2.601	191	2.806

Shënim: Ndërmarrja (si njësi statistikore) nuk përfshin fermerët e regjistruar
 Note: The enterprise (as a statistical unit) does not include registered farmers

Gjendje në fund të vitit / End of the year - 2023

Qarqet Prefectures	Gjithsej Total	Madhësia sipas numrit të të punësuarve gjithsej Size by number of total employed			
		1-4	5-9	10-49	50+
Gjithsej / Total	139.591	116.762	11.132	9.553	2.144
Rajoni 1-AL1	30.492	25.020	2.670	2.347	455
Dibër	2.509	1.984	224	257	44
Durrës	14.230	11.646	1.197	1.147	240
Kukës	1.745	1.322	245	158	20
Lezhë	4.845	4.052	400	349	44
Shkodër	7.163	6.016	604	436	107
Rajoni 2-AL2	72.658	60.334	6.016	5.025	1.283
Elbasan	8.751	7.429	680	545	97
Tiranë	63.907	52.905	5.336	4.480	1.186
Rajoni 3-AL3	36.441	31.408	2.446	2.181	406
Berat	4.580	3.957	299	274	50
Fier	10.782	9.252	715	685	130
Gjirokastrë	2.891	2.428	185	226	52
Korçë	7.006	5.992	525	400	89
Vlorë	11.182	9.779	722	596	85

Shënim: Ndërmarrja (si njësi statistikore) nuk përfshin fermerët e regjistruar
Note: The enterprise (as a statistical unit) does not include registered farmers

SHËNIME METODOLOGJIKE

Regjistrat e biznesit përmbajnë të gjitha njësitë ligjore, ndërmarrjet dhe të gjitha njësitë lokale, aktivitetet ekonomike të cilave kontribuojnë në Prodhimin e Brendshëm Bruto (P.B.B).

Baza ligjore

- Ligj nr. 17/2018 datë 5.4.2018 "Për statistikat zyrtare";
- Rregullorja e Parlamentit dhe Këshillit Evropian (BE) 2019/2152 e datës 27 nëntor 2019, mbi "Statistikat Evropiane të Biznesit";
- Ligji nr. 30/2023 datë 24.03.2023 "Për miratimin e Programit të Statistikave Zyrtare 2023-2026";
- Vendim i Këshillit të Ministrave për "Për miratimin e nomenklaturës së veprimtarive ekonomike të revizionuar (Rev. 2)" Nr. 320 datë 28.5.2014;
- Ligji nr. 115/2014 "Për Ndarjen Administrativo-Territoriale Të Njësive të Qeverisjes Vendore në Republikën E Shqipërisë"
- Ligji nr. 9920 datë 19.5.2008 "Për Procedurat Tatimore në Republikën e Shqipërisë";
- Ligj nr. 43/2023 datë 21.04.2023 "Për zhvillimin e ndërmarrjeve mikro, të vogla dhe të mesme";
- Vendim i Këshillit të Ministrave nr. 1037, datë 15.12.2010. "Për zbatimin e nomenklaturës "Shqipëria në 3 (Tri) Rajone NUTS II", sipas nomenklaturës së njësive territoriale për statistikat (NUTS) 1, të Bashkimit Evropian;
- Memorandumi i Mirëkuptimit ndërmjet Drejtorisë së Përgjithshme të Tatimeve dhe INSTAT, datë 11.3.2015;
- Memorandumi i Mirëkuptimit ndërmjet Qendrës Kombëtare të Biznesit dhe INSTAT, datë 13.6.2017;
- Udhëzimi i Ministrit të Financave Nr. 19 datë 3.11.2014 "Për Zbatimin e Regjimit të veçantë të skemës së kompensimit të prodhuesve bujqësorë për qëllime të Tatimit mbi Vlerën e Shtuar".
- Vendimi i KM, Nr. 541, datë 29.9.2021 "Për miratimin e nomenklaturës së shteteve dhe të territoreve për statistikat e tregtisë së jashtme të mallrave dhe ndarjen gjeografike për statistikat e tjera të biznesit".

METHODOLOGICAL NOTES

Statistical Business Registers holds all legal units, enterprises and their local units, carrying on economic activities contributing to the gross domestic product (GDP).

Legislative base

- Law no 17/2018 date 5.4.2018 "For official statistics";
- The European Parliament and Council Regulation (EU) 2019/2152 of 27 November 2019 on European business statistics;
- Albanian Law no 30/2023 date 24/03/2023 "On Official Statistics Program 2012-2026";
- Decision of Albanian Government "On nomenclature of economic activities, NACE Rev.2", no. 320 date 28/05/2014;
- Law no.115/2014 "On territorial Law no. 115/2014 On the Administrative-Territorial Division of the Local Government Units in the Republic of Albania;
- Law no. 9920 dated 19.5.2008 "On Tax Procedures in the Republic of Albania";
- Law no 43/2023 date 21.04.2023 "For the development of micro, small and medium enterprises"
- Decision of Albanian Government No 1037, date 15/12/2010 " On implementation of territorial nomenclature "Albania in three regions, NUTS II" based on European Nomenclature of Territorial Units for Statistics;
- Memorandum of Understanding between General Directory of Taxation and Institute of Statistics; date 11.03.2015;
- Memorandum of Understanding between National Business Centre and Institute of Statistics; date 13.06.2017;
- Directive of the Minister of Finance No. 19 dated 3.11.2014 "On Enforcement Regime Scheme specific compensation for purposes of agricultural producers of Value Added Tax"
- Decision of Albanian Government, No. 541, date 29.9.2021 "On implementation on Nomenclature of Countries and Territories for the European statistics on international trade in goods and on the geographical breakdown for other business statistics".

VARIABLAT KRYESORE TË REGJISTRAVE TË BIZNESIT

Variablat e identifikimit (NIPT, Forma ligjore, Pronësia, Emri, Adresa, Komunikimi (Tel, Celular, EMail, Web, etj.);

Variablat ekonomikë (Aktiviteti ekonomik kryesor, Madhësia sipas numrit të të punësuarve, Vendndodhja gjeografike, Sektori institucional);

Variablat demografikë (Data e krijimit, Data e mbarimit).

Burimet për përditësimin e variablave

Burime administrative

- Informacioni nga Qendra Kombëtare e Biznesit (QKB);
- Informacioni nga Drejtoria e Përgjithshme e Tatimeve (DPT);
- Skedari i TVSH-së;
- Llogaritë vjetore të ndërmarrjeve.

Burime statistikore

- Anketa Strukturore pranë Ndërmarrjeve, ASN;
- Anketa Tremujore pranë Ndërmarrjeve, ATN;
- Anketa Strukturat Akomoduese", ASA;
- Anketa të tjera.

Variablat e përditësuar

- Statusi i aktivitetit (aktive ose joaktive);
- Aktiviteti ekonomik kryesor;
- Pronësia
- Madhësia sipas të punësuarve;
- Adresa;
- Bashkia/Qarku
- Variabla të komunikimit (telefon, celular, e-mail etj...).

THE VARIABLES OF BUSINESS REGISTERS

Identification variables ID number (NIPT), Legal form, Ownership, Name, Address, Communication (Tel, Mobile, Email, Web etc.)

Stratification variables (Main economic activity, Secondary activity, Total turnover, Number of employed, Number of employees, Size of employed, Number of female employed, Geographical location, Institutional sector)

Demographic variables (Date of creation, Date of cessation).

Sources for updating

Administrative sources

- Information from National Business Centre (NBC);
- Information from General Directory of Taxation (GDT);
- VAT file;
- Annual account of enterprises.

Statistical sources

- Annual Structure Survey, SBS;
- Quarterly survey, STS;
- Accommodation Establishments Survey, AES;
- Other surveys.

Updated variables

- Activity status (active or inactive);
- Main economic activity;
- Ownership
- Size by employed;
- Address;
- County/Prefecture
- Communication variables (telephone, mobile phone, e-mail, etc...).

PËRKUFIZIME

Njësia ligjore

Njësia ligjore nuk është direkt njësi statistikore. Njësia ligjore mund të jetë:

- Person juridik, ekzistenca e të cilit njihet nga ligji, pavarësisht nga individët apo institucionet që mund ta zotërojnë apo janë anëtarë në të;
- Person fizik i angazhuar në një aktivitet ekonomik në të drejtën e tij.

Ndërmarrja

Ndërmarrja është: "kombinimi më i vogël i njësive ligjore pra një njësi organizative e cila prodhon të mira apo shërbime dhe ka një farë autonomie në marrjen e vendimeve, veçanërisht për shpërndarjen e burimeve aktuale të saj. Ndërmarrja kryen një ose me shumë aktivitete në një apo më shumë vendndodhje (njësi lokale)".

Marrëdhënia mes një ndërmarrje dhe një njësie ligjore përkufizohet si: "ndërmarrja i korrespondon ose një njësie ligjore ose një kombinimi njësish ligjore".

Njësia lokale

Njësia lokale është një ndërmarrje apo pjesë e saj (p.sh. manifakturë, fabrikë, magazinë, zyrë, minierë apo depo) të ndodhura në zona të identifikuar gjeografikisht. Tek ky apo nga ky vend ushtrohet aktiviteti ekonomik për të cilin – me përjashtim të disa rasteve – punojnë një ose më shumë persona (edhe pse me kohë të reduktuar) për një ndërmarrje të vetme.

Aktiviteti ekonomik i ndërmarrjes bazohet në Nomenklaturën e Veprimtarive Ekonomike NVE Rev.2.

Nomenklatura e Veprimtarive Ekonomike (NVE), është klasifikim në nivel katërshifror i veprimtarive ekonomike të ushtruara nga ndërmarrjet. Kjo nomenklaturë është miratuar me vendim të Këshillit të Ministrave, Nr.320 datë 28.5.2014 dhe është përkthimi dhe përshtatja e Nomenklaturës së Aktiviteteve Ekonomike të Komunitetit Evropian NACE Rev. 2.

DEFINITIONS

Legal unit

Legal unit is not directly a statistical unit. Legal unit can be:

- Legal person, whose existence is recognized by law independently of the individuals or institutions which may own or are members of him;
- Physical person, who is engaged in an economic activity in its own right.

Enterprise

An enterprise is: "the smallest combination of legal units, that is an organisational unit producing goods or services which benefits from a certain degree of autonomy in decision-making, especially for the allocation of its current resources. An enterprise carries out one or more activities at one or more locations (local unit)".

The relationship between an enterprise and a legal unit is therefore defined as: "the enterprise corresponds either to a legal unit or to a combination of legal units".

Local unit

The local unit is an enterprise or part thereof (e.g. a workshop, factory, warehouse, office, mine or depot) situated in a geographically identified place. At or from this place, the economic activity is carried out, for which - save for certain exceptions - one or more people work (even if only part-time) for one single enterprise.

Enterprises economic activity is based on Nomenclatures for Economic Activities, NACE Rev.2.

The classification of Economic Activities (NACE) is a four-digit classification performed by different subjects. The classification in Albania is adopted by Government Decision No.320, date 28.05.2014 and is the translation and adoption of Classification of Economic Activities of European Union, NACE Rev.2.

Madhësia e ndërmarrjes

Madhësia e ndërmarrjes përcaktohet nga numri i të punësuarve:

- Ndërmarrjet me 1-4 të punësuar klasifikohen si ndërmarrje shumë të vogla;
- Ndërmarrjet me 5-9 të punësuar klasifikohen si ndërmarrje të vogla;
- Ndërmarrjet me 10-49 të punësuar klasifikohen si ndërmarrje të mesme;
- Ndërmarrjet me 50 e më shumë të punësuar klasifikohen si ndërmarrje të mëdha.

Ndarja territoriale në 3 (tri) rajone NUTS II

Organizimi territorial statistikor brenda territorit të Republikës së Shqipërisë përfshin tri rajone bazuar në qarqe:

- **Rajoni I:** Dibër, Durrës, Kukës, Lezhë, Shkodër;
- **Rajoni II:** Elbasan, Tiranë;
- **Rajoni III:** Berat, Fier, Gjirokastrë, Korçë, Vlorë.

Fermerët e regjistruar gjatë vitet të fundit janë pajisur me NIPT dhe i nënshtrohen skemës së kompensimit të prodhuesve bujqësorë për qëllime të TVSH. Fermerët e regjistruar pranë zyrave tatimore zotërojnë personalitet juridik, e si të tillë janë objekt i regjistrimit të njësive ligjore që INSTAT mirëmban dhe përditëson.

Xhiro vjetore përfshin totalitetin e faturuar nga ndërmarrja gjatë periudhës referuese, dhe kjo korrespondon me vlerën totale të shitjeve në tregun e mallrave dhe shërbimeve ndaj të tretëve.

Të punësuarit përfshijnë të gjithë personat që punojnë në ndërmarrje përfshirë pronarët, të punësuarit me pagesë si dhe pjestarët e familjes të papaguar.

Të punësuar me pagë janë të gjithë personat që punojnë drejtpërdrejtë me ndërmarrjen në bazë të kontratës së punës dhe marrin kompensim në formën e pagave, shpërblimeve etj.

Size of enterprises

Size of enterprises is determined by number of employed:

- Enterprise with 1 to 4 employed classified as micro enterprises;
- Enterprise with 5 to 9 employed classified as small enterprises;
- Enterprise with 10 to 49 employed classified as medium enterprises;
- Enterprise with 50 and more employed classified as big enterprises;

Nomenclature of Territorial Units for Statistics, NUTS II

Albania territory is divided in three regions based on prefectures:

- **Region I:** Dibër, Durrës, Kukës, Lezhë, Shkodër;
- **Region II:** Elbasan, Tiranë;
- **Region III:** Berat, Fier, Gjirokastrë, Korçë, Vlorë.

Farmers registered during last years are identified by unique code (NIPT) and enforcement the specific scheme compensation for purposes of agricultural producers of Value Added Tax. The registration process to tax offices, made enables farmers to have legal personality and to be part of legal unit register that INSTAT updates and maintains.

Turnover comprises the totals amount invoiced by the enterprises during the reference period, and this corresponds to market sales of goods or services supplied to third parties.

Employed include all persons working in the enterprise including owners, paid employees as well as unpaid family members.

Employees are all persons who work directly with the enterprise on the basis of a contract of employment and receives compensation in the form of wages, salaries etc.

Cilësia statistikore

Raporti i cilësisë së regjistrave të biznesit bazohet në konceptin e cilësisë së Sistemit Evropian të Statistikave (ESS) dhe në parimet lidhur me cilësinë e produkteve statistikore sipas Kodit të Praktikës së Statistikave Evropiane.

Të dhënat e publikuara në këtë publikim janë objekt i Politikave të Rishikimit Statistikor, Politikës së Trajtimit të Gabimeve dhe udhëzimeve të cilësisë së INSTAT-it.

Quality in Statistics

Quality Report of Business registers is based on the quality concept of the European Statistical System (ESS) and on the principles regarding the quality of statistical products according to the European Statistics Code of Practice.

The data published in this publication are object of Revision Policy Directives, Errors Treatment Policy and INSTAT's quality guidelines.

Linku i botimit**Njoftim për media**

http://www.instat.gov.al/media/2032/regjistri_statistikor_i_nd_rmarrjeve.pdf

http://www.instat.gov.al/media/2826/angazhimi_per_cilesine.pdf

http://www.instat.gov.al/media/2829/politika_e_revizionimit.pdf

http://www.instat.gov.al/media/2828/politika_e_trajtimit_te_gabimeve.pdf

Publication's link**Press Releases**

<http://www.instat.gov.al/media/2949/7.pdf>

<http://www.instat.gov.al/en/documentation/quality-in-statistics/>

http://www.instat.gov.al/media/2940/revision_policy_2016.pdf

http://www.instat.gov.al/media/2939/the_errors_treatment_policy.pdf

CIP Katalogimi në botim BK Tiranë

INSTAT

Regjistrat e biznesit 2023 = Business registers 2023 /
Instituti i Statistikave ; drejt. bot. Elsa Dhuli. - Tiranë :
INSTAT, 2024.

... f. ; ... cm.

ISBN 9789928390172

1.Ndërmarrje të biznesit 2.Statistika 3.Shqipëri

311.312(496.5)“2023”:658.11



REGJISTRAT E BIZNESIT

BUSINESS REGISTERS

2023