

# TREGU | PUNËS

L A B O U R M A R K E T

2023

 **INSTAT**  
Republika e Shqipërisë  
Instituti i Statistikave



# TREGU | PUNËS

L A B O U R | M A R K E T

2023



## **TREGU I PUNËS 2023**

### **LABOUR MARKET 2023**

Drejtor botimi/Director of the Publication: Elsa Dhuli

Punoi/Prepared by: Elona Sevrani  
Ornela Fitezi  
Julinda Haçkaj  
Flogerta Menalla  
Ardita Çaushti

Gentian Suçi

© Copyright INSTAT 2024

Ndalohet riprodhimi i këtij botimi apo transmetimi i tij në cilëndo formë, pa autorizimin paraprak me shkrim të mbajtësit të së drejtës së autorit.

No part of this publication can be reproduced or transmitted in any form or by any means without the prior written permission of the copyright holder.

INSTITUTI I STATISTIKAVE  
Rr. Vllazën Huta,  
Ndërtesa 35, Hyrja 1  
Tiranë, Kodi Postar 1017  
Tel: + 2233356 / 2222411 4 355  
Fax: 411 2222 4 355+  
e-mail: info@instat.gov.al  
www.instat.gov.al

# PËRMBAJTJA

## CONTENTS

<b>HYRJE</b> <i>INTRODUCTION</i>	9
<b>KARAKTERISTIKA TË PËRGJITHSHME TË TREGUT TË PUNËS NË SHQIPËRI, 2023</b> <i>GENERAL CHARACTERISTICS OF THE LABOUR MARKET IN ALBANIA, 2023</i>	10
<b>GJETJET KRYESORE</b> <i>Main Findings</i>	11
<b>PUNËSIMI</b> <i>Employment</i>	14
<b>PAPUNËSIA</b> <i>Unemployment</i>	17
<b>POPULLSIA EKONOMIKISHT JO-AKTIVE (JASHTË FORCAVE TË PUNËS)</b> <i>Economically inactive population (outside the labour market)</i>	20
<b>TË RINJTË JO NË PUNËSIM E AS DUKE NDJEKUR SHKOLLËN APO NDOJË TRAJNIM</b> <i>Youth neither in employment nor in education or training</i>	21
<b>TREGUES SIPAS QARQEVE</b> <i>Indicators by prefectures</i>	23
<b>PAGAT</b> <i>WAGES</i>	24
<b>Tab 1.1:</b> Treguesit e tregut të punës 2023 sipas gjinisë për grup-moshën 15-64 vjeç <i>Labour market indicators 2023 by gender for the age-group 15-64 years old</i>	27
<b>Tab 1.2:</b> Treguesit e tregut të punës për grup-moshën 15-64 vjeç, 2022-2023 <i>Labour market indicators for the age-group 15-64 years old, 2022-2023</i>	28
<b>Tab 1.3:</b> Shkalla e pjesëmarrjes në forcat e punës sipas arsimit, moshës dhe gjinisë <i>Labour force participation rate by education, age and sex</i>	29
<b>Tab 1.4:</b> Shkalla e punësimit sipas arsimit, moshës dhe gjinisë <i>Employment rate by education, age and sex</i>	30
<b>Tab 1.5:</b> Përqindja e të punësuarve me pagë në punësimin gjithsej sipas arsimit, moshës dhe gjinisë <i>Share of employees in total employment by education, age and sex</i>	31

<b>Tab 1.6:</b> Përqindja e të vetë-punësuarve në punësimin gjithsej sipas arsimit, moshës dhe gjinisë	32
<i>Share of self-employment in total employment by education, age and sex</i>	
<b>Tab 1.7:</b> Përqindja e të punësuarve si punëtorë pa pagesë në biznesin e familjes në punësimin gjithsej sipas arsimit, moshës dhe gjinisë	33
<i>Share of contributing family workers in total employment by education, age and sex</i>	
<b>Tab 1.8:</b> Struktura e punësimit sipas gjinisë dhe aktivitetit ekonomik (sipas NVE Rev.2)	34
<i>Employment structure by sex and economic activity (according to NACE Rev.2)</i>	
<b>Tab 1.9:</b> Struktura e punësimit sipas gjinisë dhe profesionit (sipas ISCO-08)	35
<i>Employment structure by sex and occupation (according to ISCO-08)</i>	
<b>Tab 1.10:</b> Punësimi sipas gjinisë dhe orëve aktuale të punës në javë	36
<i>Employment by sex and weekly hours actually worked</i>	
<b>Tab 1.11:</b> Orët mesatare aktuale javore të punës sipas gjinisë dhe aktivitetit ekonomik	37
<i>Mean weekly hours actually worked per employed person by sex and economic activity</i>	
<b>Tab 1.12:</b> Orët mesatare aktuale javore të punës për të punësuarit me pagë sipas gjinisë dhe aktivitetit ekonomik	38
<i>Mean weekly hours actually worked per employee by sex and economic activity</i>	
<b>Tab 1.13:</b> Përqindja e të punësuarve me pagë me kontratë të përkohshme ndaj të punësuarve me pagë gjithsej sipas arsimit, moshës dhe gjinisë	39
<i>Share of temporary employees to total employees by education, age and sex</i>	
<b>Tab 1.14:</b> Përqindja e të punësuarve me kohë të pjesëshme ndaj të punësuarve gjithsej sipas arsimit, moshës dhe gjinisë	40
<i>Share of part time employment to total employment by education, age and sex</i>	
<b>Tab 1.15:</b> Popullsia në moshë pune sipas arsimit, moshës dhe gjinisë	41
<i>Working age population by education, age and sex</i>	
<b>Tab 1.16:</b> Popullsia ekonomikisht jo aktive sipas arsimit, moshës dhe gjinisë	42
<i>Economically inactive population by education, age and sex</i>	
<b>Tab 2.1:</b> Papunësia sipas arsimit, moshës dhe gjinisë	43
<i>Unemployment by education, age and sex</i>	
<b>Tab 2.2:</b> Shkalla e papunësisë sipas arsimit, moshës dhe gjinisë	44
<i>Unemployment rate by education, age and sex</i>	
<b>Tab 2.3:</b> Papunësia afatgjatë sipas arsimit, moshës dhe gjinisë	45
<i>Long term unemployment by education, age and sex</i>	
<b>Tab 2.4:</b> Shkalla e papunësisë afatgjatë sipas arsimit, moshës dhe gjinisë	46
<i>Long term unemployment rate by education, age and sex</i>	
<b>Tab 2.5:</b> Përqindja e të papunëve afatgjatë në papunësinë gjithsej sipas arsimit, moshës dhe gjinisë	47
<i>Share of long term unemployed to unemployment by education, age and sex</i>	

<b>Tab 3.1:</b> Forca e punës sipas qarqeve dhe gjinisë <i>Labour Force by prefectures and sex</i>	48
<b>Tab 3.2:</b> Punësimi sipas qarqeve dhe gjinisë <i>Employment by prefectures and sex</i>	48
<b>Tab 3.3:</b> Punësimi sipas qarqeve dhe sektorëve kryesorë të ekonomisë <i>Employment by prefectures and main economic activities</i>	49
<b>Tab 3.4:</b> Shkalla e pjesëmarrjes në forcat e punës sipas qarqeve dhe gjinisë <i>Labour Force participation rate by prefectures and sex</i>	49
<b>Tab 3.5:</b> Shkalla e punësimit sipas qarqeve dhe gjinisë <i>Employment rate by prefectures and sex</i>	50
<b>Tab 3.6:</b> Popullsia në moshë pune sipas qarqeve dhe gjinisë <i>Working age population by prefectures and sex</i>	50
<b>Tab 3.7:</b> Papunësia sipas qarqeve dhe gjinisë <i>Unemployment by prefectures and sex</i>	51
<b>Tab 3.8:</b> Shkalla e papunësisë sipas qarqeve dhe gjinisë <i>Unemployment rate by prefectures and sex</i>	51
<b>Tab 3.9:</b> Popullsia ekonomikisht jo aktive sipas qarqeve dhe gjinisë <i>Economically inactive population by prefectures and sex</i>	52
<b>Tab 4.1:</b> Paga mesatare mujore bruto për një të punësuar me pagë sipas aktiviteteve ekonomike dhe gjinisë <i>Gross average monthly wage per employee by economic activities and sex</i>	53
<b>Tab 4.2:</b> Hendeku gjinor në paga sipas aktiviteteve ekonomike <i>Gender pay gap by economic activity</i>	54
<b>Tab 4.3:</b> Paga mesatare mujore bruto për një të punësuar me pagë sipas group-profesioneve dhe gjinisë <i>Gross average monthly wage per employee by group of occupations and sex</i>	55
<b>Tab 4.4:</b> Hendeku gjinor në paga sipas group-profesioneve <i>Gender pay gap by group of occupations</i>	56
<b>Tab 4.5:</b> Shpërndarja e kontribuesve të punësuar me pagë sipas grupimeve të pagës mesatare mujore bruto dhe gjinisë <i>Distribution of employee contributors by average monthly gross wage intervals and sex</i>	57
<b>III. Shënime metodologjike</b> <i>Methodological note</i>	59
<b>Tab A1:</b> Devijimet standarde të përgjithshme të zgjedhjes <i>Generalised sampling standard deviations</i>	60
<b>Tab A2:</b> Devijimet standarde të përgjithshme të zgjedhjes për treguesit kryesorë të tregut të punës <i>Generalised sampling standard deviations for the main labour market indicators</i>	61





## HYRJE

Botimi “Tregu i Punës” paraqet informacion statistikor mbi situatën dhe tendencat e tregjeve kombëtare të punës. Ai shërben si burim informacioni dhe ndihmon për të monitoruar politikat dhe strategjitë kryesore për punësimin dhe pagat, sipas strukturës gjinore dhe moshore, shkallës arsimore, aktivitetit ekonomik dhe profesioneve.

Analiza e zgjeruar bazuar në informacionet mujore, tremujore dhe vjetore të mbledhura nga burimet administrative apo vrojtimet statistikore, i ofron përdoruesve mundësinë për të kuptuar situatën aktuale dhe zhvillimet në fusha të ndryshme të ekonomisë lidhur me forcën e punës, papunësinë, nivelet e pagave, etj.

Një nga burimet kryesore të këtij botimi është Anketa Tremujore e Forcave të Punës, ku nëpërmjet të cilës mbledhet informacioni pranë familjeve për tre grupe reciprokisht ekskluzive dhe shteruese: personat e punësuar, personat e papunë (që përfaqësojnë të dy së bashku “forcën e punës”) dhe popullsinë ekonomikisht inaktive, të grup moshës (15 vjeç e lart).

Statistikat e Tregut të Punës përdoren për të monitoruar dhe përmirësuar politikat publike, për të vlerësuar efektet e zhvillimeve ekonomike dhe për të ndihmuar individët dhe bizneset në vendimarrje të arsyeshme në lidhje me punën dhe zhvillimin ekonomik, bazuar në shifra.

Përgjegjësia e INSTAT është të ofrojë sa më shumë statistika reale, të besueshme dhe cilësore, për të rritur besimin tek familjet dhe bashkëpunëtorët, që informacioni që ata ofrojnë përdoret në mënyrë profesionale, duke ruajtur konfidencialitetin, privatësinë dhe i ofrohet publikut në formë të grupuar dhe me paraqitje të ndryshme.

INSTAT do të ofrojë gjithmonë, bashkëpunim me familjet që sigurojnë të dhënat, partneritet me institucionet që kontribuojnë me të dhëna, si dhe do të punojë me profesionalizëm për të furnizuar përdoruesit me statistika cilësore, sikurse e dëshmon dhe ky publikim!

## INTRODUCTION

The Labour Market publication presents statistical information on the situation and trends in national labour markets. It serves as a source of information helps to monitor key policies and strategies for employment and wages according to gender and age structure, education level, economic activities and occupations.

Extended analysis based on monthly, quarterly and annual data collected from administrative sources or statistical surveys, provides users the opportunity to understand the current situation and developments in various fields of the economy related to the labour force, unemployment, wage levels, etc.

One of the main sources of this publication is the Quarterly Labour Force Survey, through which information is collected from households about three mutually exclusive and exhaustive groups: employed persons, unemployed persons (both representing together the “labour force” ) and the economically inactive population, of the age group (15 years and older).

Labour Market Statistics are used to monitor and improve public policies, to assess the effects of economic developments, and to help individuals and businesses make reasonable decisions regarding employment and economic development, based on the numbers.

INSTAT’s responsibility is to provide as many real, reliable, and quality statistics as possible to increase confidence in households and collaborators, that the information they provide is used in a professional manner, maintaining confidentiality and privacy, and is available to the public in aggregated form and with various appearances.

INSTAT will always offer cooperation to families that ensure the information, partnership with institutions that contribute with the data, and will work with professionalism to provide qualitative statistics to the users, as evidenced by this publication!

**Dr. Elsa DHULI**  
DREJTOR I PËRGJITHSHËM  
GENERAL DIRECTOR

## **KARAKTERISTIKA TË PËRGJITHSHME TË TREGUT TË PUNËS NË SHQIPËRI, 2023**

Statistikat e tregut të punës në Shqipëri përbëjnë një nga instrumentet bazë për analizën e ecurisë së ekonomisë në vend. Prodhimi i këtyre statistikave mbështetet në dy burime kryesore, vrojtime statistikore dhe të dhënat nga burime administrative.

Anketa e Forcave të Punës (AFP) është një vërtetim statistikor i vazhdueshëm, i cili mbledh informacion cilësor dhe sasior për vlerësimin e treguesve kryesorë të tregut të punës, për të gjithë individët 15 vjeç e lart, në Shqipëri. AFP mundëson, jo vetëm marrjen e vlerësimeve për një gamë të gjerë treguesish të ofertes për punë, të disagreguar sipas gjinisë dhe arsimit, por gjithashtu përdoret gjerësisht për hartimin e politikave dhe strategjive të punësimit në nivel kombëtar dhe për grupe specifike të popullsisë.

Në këtë publikim, përveç të dhënave të vlerësuara nga rezultatet e AFP, janë përdorur dhe të dhëna të siguruara nga burimet administrative. Treguesit e llogaritur me të dhënat administrative janë paga mesatare mujore bruto, detajuar sipas gjinisë, grup-aktiviteve ekonomike dhe grup-profesioneve.

Ky publikim përbëhet nga dy kapituj kryesorë. Në Kapitullin e parë trajtohen karakteristikat e përgjithshme të tregut të punës, ku përfshihet punësimi, papunësia, popullsia ekonomisht jo-aktive dhe të rinjtë jo në punësim e as duke ndjekur shkollën apo ndonjë trajnim.

Në Kapitullin e dytë trajtohet struktura e punësimit sipas qarqeve dhe sektorëve të ekonomisë dhe pagat.

## **GENERAL CHARACTERISTICS OF THE LABOUR MARKET IN ALBANIA, 2023**

Labour market statistics in Albania constitute a basic instrument for analysing the performance of the economy in the country. The production of these statistics is based on two main sources, statistical surveys and administrative data.

The Labour Force Survey (LFS) is a continuous statistical survey that collects qualitative and quantitative information to assess key labour market indicators, for all individuals aged 15 and over in Albania. LFS enables not only the availability of estimations for a wide range of gender and education disaggregated indicators of job supply, but is also widely used to develop policies and employment strategies at national level and for specific population groups.

In this publication, besides the data evaluated according to LFS, also data from administrative sources are used. Indicators calculated with administrative data are the average gross monthly salary, disaggregated by gender, economic activity group and occupation group.

This publication consists of two main chapters. The first Chapter deals with the general characteristics of the labour market, including employment, unemployment, the economically inactive population and young people not in employment nor in education or training.

The second chapter deals with the employment structure by regions and sectors of the economy, and wages.

## GJETJET KRYESORE

- Gjatë vitit 2023, forca e punës vlerësohet të jetë 1.485.843 persona, ku meshkujt përbëjnë 53,8 % të forcës së punës, ndërsa femrat 46,2 %.
- Të punësuar vlerësohen të jenë 1.327.042 persona, ku meshkujt përbëjnë 53,9 % të të punësuarve dhe femrat 46,1%.
- Të papunë gjithsej vlerësohen të jenë 158.801 persona, ndër të cilët 52,7 % janë meshkuj dhe 47,3 % janë femra.
- Shkalla e zyrtare e papunësisë për grupmoshën mbi 15 vjeç është 10,7 %. Për meshkujt, shkalla zyrtare e papunësisë është 10,5 %, ndërsa për femrat është 10,9 %.
- Ndërkohë shkalla e papunësisë për grupmoshën 15-74 vjeç është 10,7 %. Për meshkujt, shkalla e papunësisë është 0,4 pikë përqindje më e ulët sesa për femrat.
- Krahasuar me vitin 2022, punësimi është rritur me 2,0 pikë përqindje, ndërsa shkalla e papunësisë për grup-moshën 15-74 vjeç është ulur me 0,3 pikë përqindje.
- 67,2% e popullsisë 15-64 vjeç<sup>1</sup> është e punësuar, 11,2 % është e papunë dhe 24,3% është ekonomikisht jo aktive (jashtë forcave të punës).
- 72,9 % e meshkujve 15-64 vjeç janë të punësuar, 11,1 % janë të papunë dhe 18,0 % janë jashtë forcave të punës.
- 61,8 % e femrave 15-64 vjeç janë të punësuar, 11,3 % janë të papuna dhe 30,4 % janë jashtë forcave të punës.
- 

1. Shkalla e pjesëmarrjes në forcat e punës dhe shkalla e punësimit llogariten për popullsinë e moshës 15 deri në 64 vjeç. Ndërsa shkalla e papunësisë llogaritet për popullsinë ekonomikisht aktive (ndryshe forca e punës) të moshës 15 vjeç e lart. Shkallët e punësimit dhe të pjesëmarrjes në forcat e punës të llogaritura mbi popullsinë 15 vjeç e lart ndikohen nga përfshirja e personave mbi 65 vjeç në emërues dhe kështu janë më pak kuptimplotë sesa shkallët e llogaritura për popullsinë e moshës 15-64 vjeç. Ndërsa, në llogaritjen e shkallës së papunësisë për popullsinë 15 vjeç e lart, në emërues kemi popullsinë ekonomikisht aktive, e cila përfshin personat e punësuar ose në kërkim aktiv të një pune dhe të aftë për punë, dhe si rrjedhojë ky tregues nuk ndikohet nga popullsia mbi 65 vjeç.

## MAIN FINDINGS


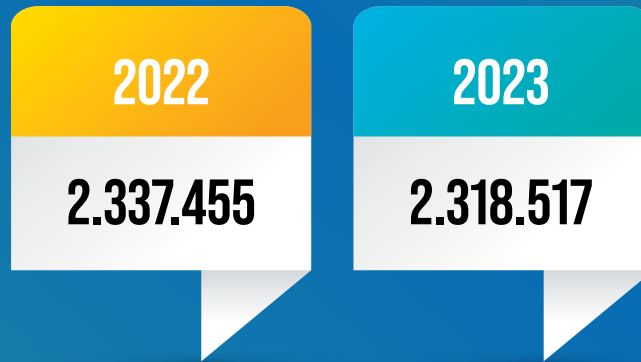
- During 2023, the labour force is estimated to be 1,485,843 persons, where males account for 53.8 % of the labour force and females 46.2 %.
- Employment is estimated at 1,327,042 persons, from which males account for 53.9 % and females 46.1 %.
- A total of 158,801 people are estimated to be unemployed, of which 52.7 % are men and 47.3 % are women.
- In 2023, the official unemployment rate for the population aged 15 year and more is 10.7 %. For men the official unemployment rate is 10.5 %, while for women it is 10.9 %.
- The unemployment rate for the age-group 15-74 years old is 10.7 %. The unemployment rate is 0.4 percentage points lower for males than females.
- Compared to 2022, employment increased by 2.0 percentage points while the unemployment rate (for 15-74 years old) decreased by 0.3 percentage points.
- 67.2 % of the population aged 15-64 years old<sup>1</sup> is employed, 11.2 % is unemployed and 24.3 % is economically inactive (outside the labour force).
- 72.9 % of male population aged 15-64 years old are employed, 11.1 % are unemployed and 18.0 % are outside the labour force.
- 61.8 % of female population aged 15-64 years old are employed, 11.3 % are unemployed and 30.4 % are outside the labour force.
- 

1. The labour force participation and employment rates are calculated based on the population aged 15 to 64 years while the unemployment rate is calculated based on the economically active population (labour force) aged 15 and over. The employment and labour force participation rates calculated for those aged 15 and over are affected by the inclusion of the population over 65 years of age in the denominator and are therefore less meaningful than the rates calculated for those aged from 15 to 64. However, for calculating the unemployment rate for those aged 15 and over, the denominator is the economically active population which includes people in work or actively seeking and ready to work. Therefore, this indicator is not affected by the population over the 65 years of age.



## POPULLSIA NË MOSHË PUNE WORKING AGE POPULATION

15+ vjeç  
years old

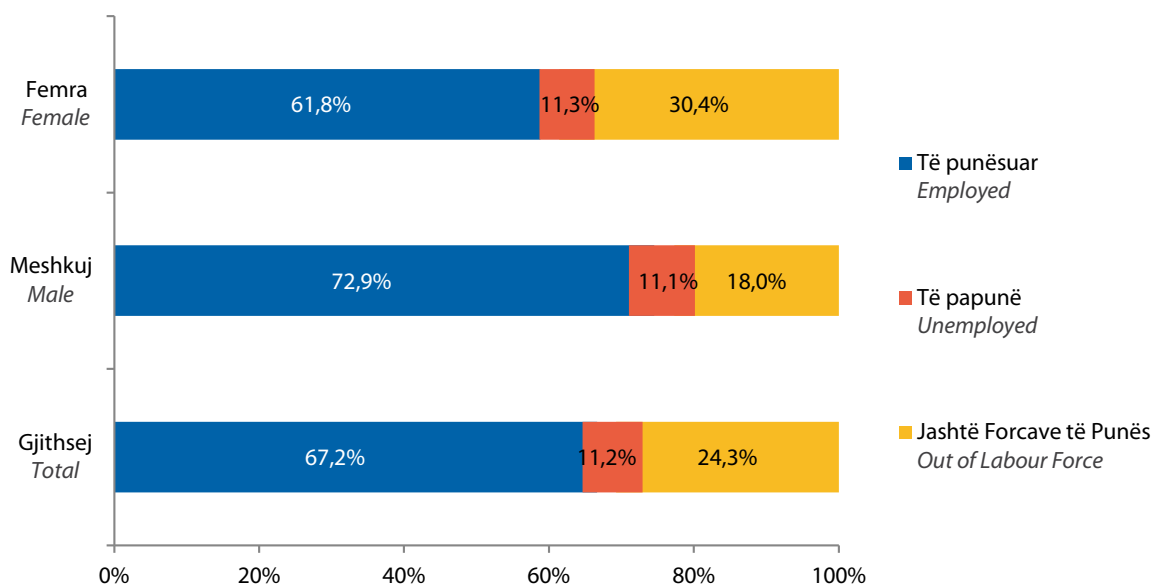


	2022	2023	
Të punësuar	1.298.380	1.327.042	<i>Employed</i>
Të punësuar me pagë	610.774	650.167	<i>Employees</i>
Të vetëpunësuar	408.064	393.603	<i>Self-employed</i>
Në biznes familjar <i>pa pagesë</i>	279.542	283.272	<i>Family workers</i>
Të papunë	159.579	158.801	<i>Unemployed persons</i>
Ekonomikisht joaktivë	879.496	832.674	<i>Economically inactive</i>
Ekonomikisht aktivë	1.457.959	1.485.843	<i>Economically active</i>

- Paga mesatare mujore bruto, për një të punësuar me pagë, në Shqipëri, është 70.539 lekë. Krahasuar me vitin 2022, paga mesatare mujore bruto për një të punësuar në Shqipëri u rrit me 14 %.
- Hendeku gjinor në paga është 6,2 %. Pra meshkujt kanë një pagë mesatare mujore bruto 6,2 % më të lartë sesa femrat. Krahasuar me vitin 2022, hendeku gjinor në paga nuk ka ndryshuar.
- 31,1 % e kontribuesve në kategorinë e të punësuarve me pagë marrin një pagë mesatare mujore bruto deri në nivelin e pagës minimale zyrtare.
- The average monthly gross wage for an employee in Albania is 70,539 ALL. Compared to 2022, the average monthly gross wage for an employee in Albania increased by 14 %.
- The gender pay gap is 6.2 %. So men have a gross monthly average wage of 6.2 % higher than women. Compared to 2022, the gender pay gap has not changed.
- 31.1 % of contributors of the category of employees receive an average monthly gross wage up to the official minimum wage level.

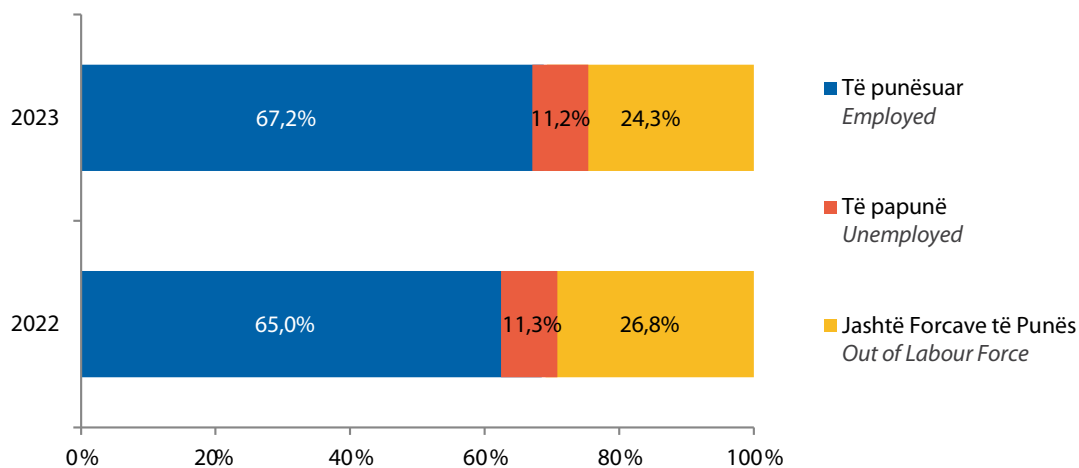
**FIG. 1 TREGUESIT E TREGUT TË PUNËS 2023 SIPAS GJINISË PËR GRUP-MOSHËN 15-64 VJEÇ**

Labour market indicators 2023 by gender for the age-group 15-64 years old



**FIG. 2 TREGUESIT E TREGUT TË PUNËS PËR GRUP-MOSHËN 15-64 VJEÇ, 2022-2023**

Labour market indicators for the age-group 15-64 years old, 2022-2023



## PUNËSIMI

Gjatë vitit 2023, numri i të punësuarve në Shqipëri është 1.327.042 persona. Krahasuar me vitin parardhës, ky numër u rrit me 2.2 %.

Shkalla e pjesëmarrjes në forcat e punës për popullsinë 15-64 vjeç është 75,7 %. Për meshkujt e moshës 15-64 vjeç shkalla e pjesëmarrjes në forcat e punës është 12,4 pikë përqindje më e lartë sesa për femrat.

Shkalla e punësimit për popullsinë 15-64 vjeç është 67,2 %. Shkalla e punësimit për femrat është 61,8 % dhe për meshkujt 72,9 %. Hendeku gjinor në punësim për këtë grup-moshë është 11,1 pikë përqindje.

Sektori i shërbimeve dhe sektori bujqësor kanë përqindjen më të lartë të të punësuarve me përkatësisht 46,7 % dhe 32,3 % të të punësuarve gjithsej.

## EMPLOYMENT

Over the year 2023, the number of employed in Albania is 1,327,042 persons. Compared to the previous year employment has increased by 2.2 %.

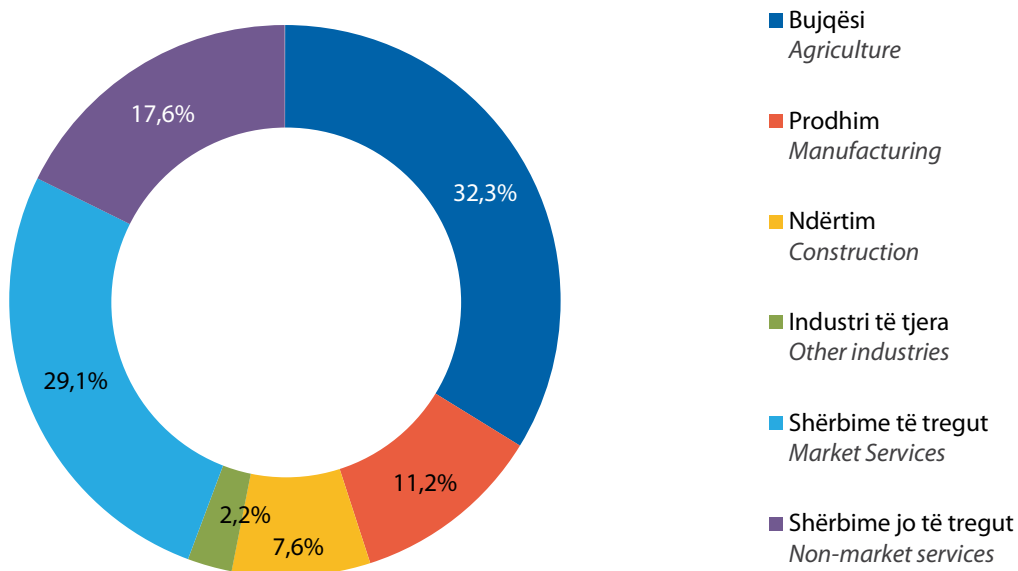
Labour force participation rate for the population aged 15-64 years old is 75.7 %. For male population aged 15-64, the labour force participation rate is 12.4 percentage points higher than females.

The employment rate for the population aged 15-64 years old is 67.2 %. The employment rate for women is 61.8 % and for men 72.9 %. The gender employment gap for this age-group is 11.1 percentage points.

The service and agricultural sectors have the highest share of employed with respectively 46.7% and 32.3 % of the total employment.

**FIG. 3 PUNËSIMI (15+) SIPAS AKTIVITETEVE EKONOMIKE, 2023**

*Employment (15+) by economic activities, 2023*



Analiza e punësimit sipas grup-profesioneve shfaq strukturën e punësimit në sektorë të ndryshëm të ekonomisë. Në vitin 2023, punonjësit e kualifikuar në bujqësi dhe në tregti, përbëjnë 43,6 % të të punësuarve. Ndjekin grupet: 'Menaxherë, profesionistë dhe teknikë' dhe 'Nëpunës dhe punonjës të shitjeve dhe shërbimeve' të cilët përbëjnë përkatësisht 21,4 % dhe 19,7 % të të punësuarve.

Analysis of employment by occupation groups shows the structure of employment in different sectors of the economy.

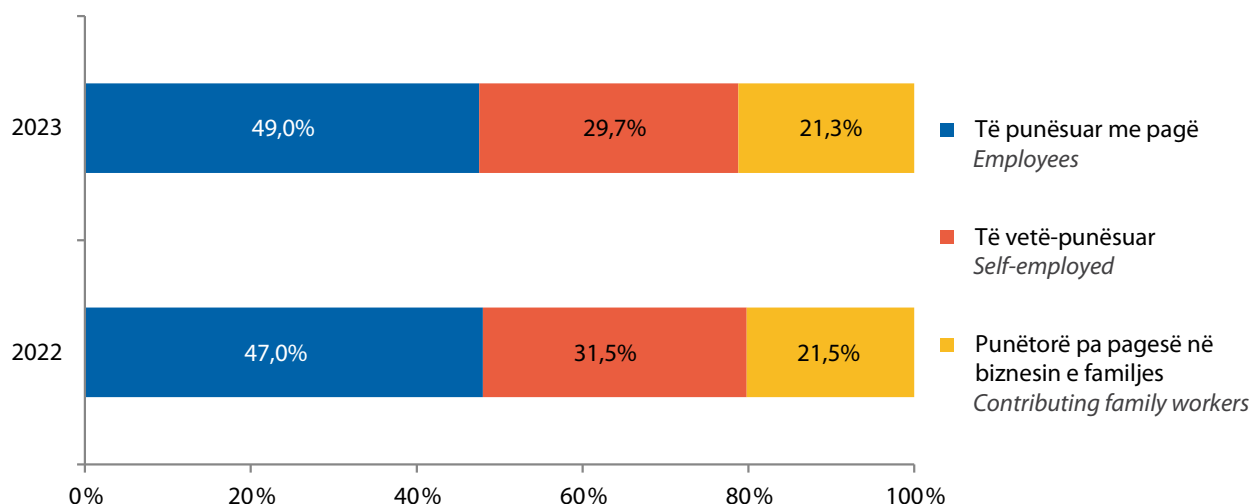
In 2023, skilled agricultural and trades workers account for 43.6 % of total employment. Then follow the groups of 'Managers, professionals and technicians' and Clerical, service and sales workers' which account for respectively 21.4 % and 19.7 % of the employed.

Sipas vlerësimeve të anketës për vitin 2023, rezulton se për grupmoshën 15 vjeç e lart, 49,0 % e të punësuarve janë të punësuar me pagë, 29,7 % janë të vetë-punësuar (punëdhënës ose të vetëpunësuar pa të punësuar të tjerë) dhe 21,3 % janë punëtorë pa pagesë në biznesin e familjes.

According to 2023 survey estimates, it results that for the population aged 15 year and more 49.0 % of employed are paid employees, 29.7 % are self-employed (with employees or without employees) and 21.3 % are contributing family workers.

**FIG. 4 PUNËSIMI (15+) SIPAS STATUSIT NË PUNËSIM, 2022-2023**

*Employment (15+) by status in employment, 2022-2023*




Duke e analizuar tregun e punës në këndvështrimin gjinor, vihet se femrat kanë 1,4 herë më shumë gjasa sesa meshkujt për të qenë punëtorë pa pagesë në biznesin e familjes. Vlerësimet e marra nga AFP tregojnë se 27,2 % e femrave të punësuar dhe 16,3 % e meshkujve të punësuar janë punëtorë pa pagesë të familjes.

Analysing the labour market in a gender perspective, females are 1.4 times more likely than males to be contributing family workers. LFS estimates show that 27.2 % of employed females and 16.3 % of employed males are contributing family workers.


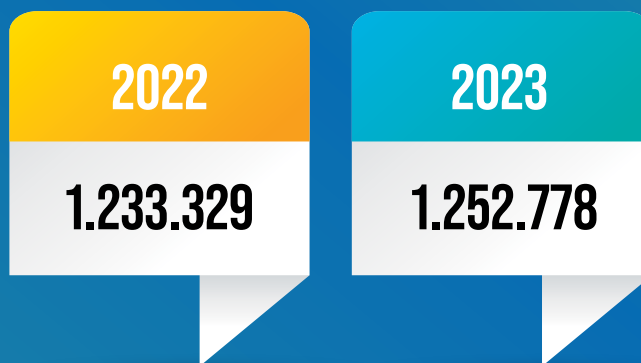
Në vitin 2023, përqindja e punësimit informal në sektorin jo-bujqësor është 26,2 %, duke pësuar zbritje prej 2,0 pikë përqindje krahasuar me vitin 2022.

In 2023, the share of informal employment in the non-agricultural sector is 26.2 %, decreasing, by 2.0 percentage points compared to 2022.



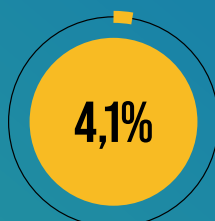
## TË PUNËSUAR EMPLOYED

15-64 vjeç  
years old

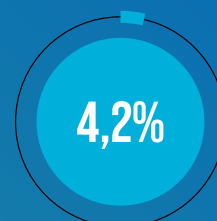


2022

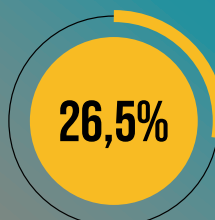
2023



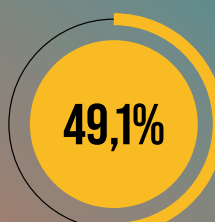
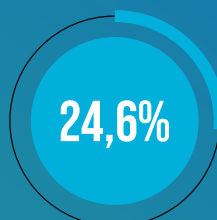
Të vetëpunësuar me të  
punësuar kundrejt një page  
*Self-employed with paid  
employees*



Punëtorë pa pagesë në  
biznesin familjar  
*Unpaid family workers*



Të vetëpunësuar pa të  
punësuar kundrejt një page  
*Self-employed without paid  
employees*



Të punësuar me pagë  
*Employees*





## PAPUNËSIA

Gjatë vitit 2023, numri i të papunëve në Shqipëri është 158.801 persona. Shkalla zyrtare e papunësisë është 10,7 % dhe u ul me 0,2 pikë përqindje krahasuar me vitin 2022. Shkalla zyrtare e papunësisë për meshkujt është 10,5 % dhe për femrat është 10,9 %.

Shkalla e papunësisë për grupmoshën 15-24 vjeç është 25,6 %. Krahasuar me vitin paraardhës, shkalla e papunësisë për këtë grupmoshë u rrit me 0,7 pikë përqindje.

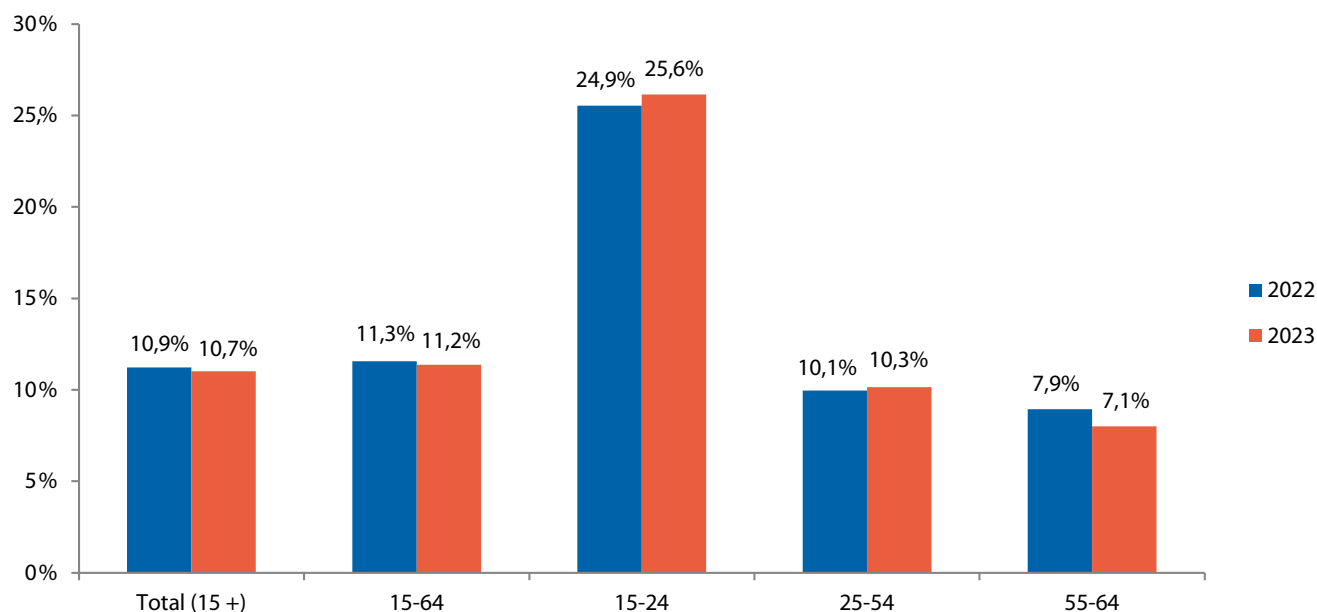
## UNEMPLOYMENT

Over the year 2023, the number of unemployed in Albania is 158,801 persons. The official unemployment rate is 10.7 %, decreasing by 0.2 percentage points compared to 2022. The official unemployment rate for men is 10.5 % and for women is 10.9 %.

Youth (15-24 years old) unemployment rate is 25.6 %. Compared to the previous year, youth unemployment rate increased by 0.7 percentage points.

**FIG. 5 SHKALLA E PAPUNËSISË SIPAS GRUP-MOSHAVE, 2022-2023**

*Unemployment rate by age groups, 2022-2023*



Personat e papunë, prej një viti a më shumë, përbëjnë 71,2 % të të papunëve gjithsej. Krahasuar me vitin e mëparshëm, pesha që zënë të papunët afatgjatë në papunësinë gjithsej është rritur me 4,3 pikë përqindje.

Duke analizuar shkallën e papunësisë, sipas nivelit arsimor në vitin 2023, vihet re që shkalla e papunësisë është më e lartë për personat me arsim të mesëm (12,7 %), ndjekur nga ata me arsim tetë / nëntë vjeçar (9,6 %).

Gjatë vitit 2023, krahasuar me vitin e mëparshëm, shkalla e papunësisë për personat me arsim të

Unemployed persons since one year or more, account for 71.2 % of all unemployed. Compared to the previous year, the share of long term unemployed to the total unemployment increased by 4.3 percentage points.

Analysing of the unemployment rate by educational level shows that in Albanian labour market in 2023, the unemployment rate is higher among persons with upper secondary education (12.7 %) followed by those with primary education (9.6 %).

Over the year 2023 compared to the previous year, the unemployment rate for persons with upper

# SHKALLA E PAPUNËSISË SIPAS GJINISË DHE GRUPMOSHAVE, 2023 UNEMPLOYMENT RATE BY AGE AND SEX, 2023




15+ vjeç  
years old

Meshkuj  
Men

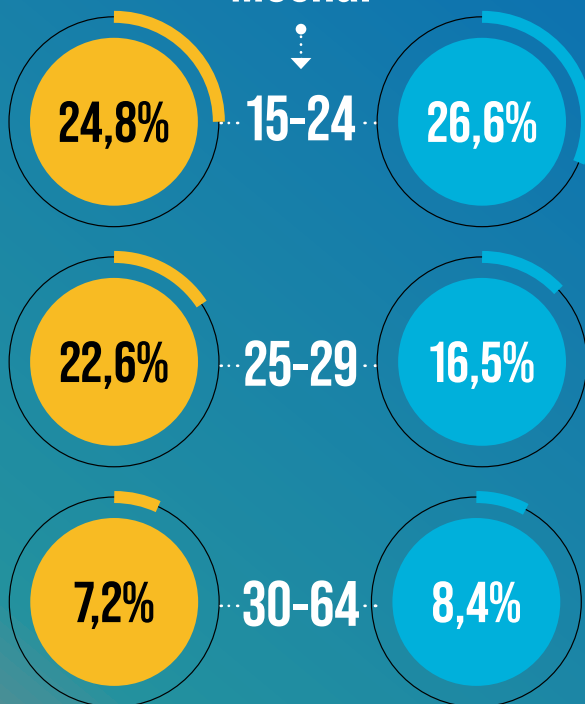
10,5 %

Femra  
Women

10,9 %



Mosha:

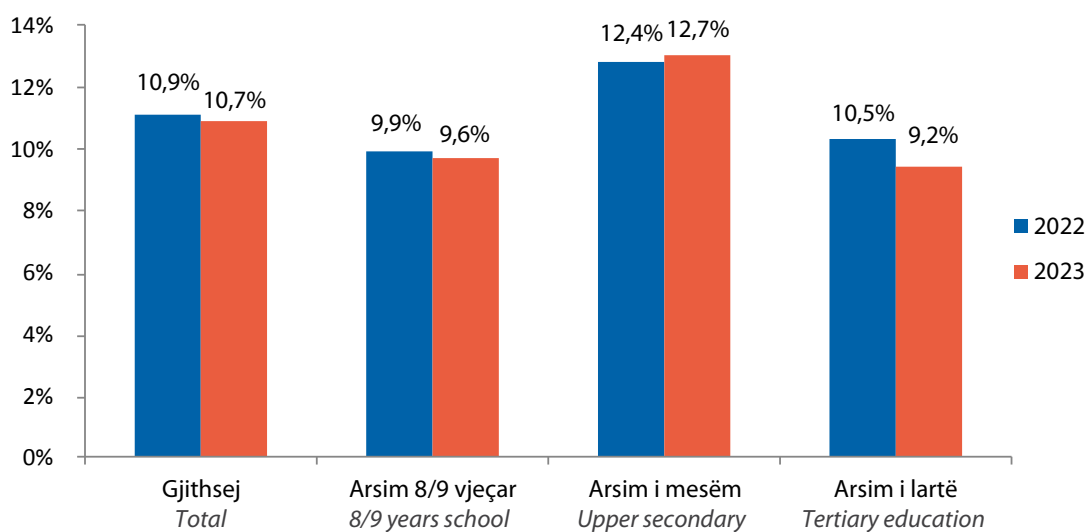


mesëm, është rritur me 0,3 pikë përqindje, ndërsa për personat me arsim të lartë, pësoi një ulje me 1,3 pikë përqindje dhe për personat me arsim 8/9 vjeçar, është ulur me 0,3 pikë përqindje.

secondary education increased by 0.3 percentage points, whereas for persons with tertiary education decreased by 1.3 percentage points and for those with 8/9 years school education, by 0.3 percentage points.

**FIG.6 SHKALLA E PAPUNËSISË SIPAS NIVELIT ARSIMOR (POPULLSIA 15+), 2022-2023**

*Unemployment rate by educational level (population 15+), 2022-2023*



## POPULLSIA EKONOMIKISHT JO-AKTIVE (jashtë forcave të punës)

Gjatë vitit 2023, 24,3 % e popullsisë që i përket grup-moshës 15-64 vjeç është ekonomikisht jo-aktive. Struktura e popullsisë jashtë forcave të punës është e dominuar nga nxënësit/studentët (39,7 %). Në këtë grup-moshë, pjesa që zënë personat e papunë, të cilët nuk po kërkojnë punë për arsye se besojnë se nuk ka punë të disponueshme, është 4,2 %.

Për meshkujt e moshës 15-64 vjeç ekonomikisht jo aktivë, 4,6 % janë të papunë të dekurajuar, 52,5 % janë nxënës/studentë ose në trajnim të mëtejshëm, 2,8 % në pension ose pension të parakohshëm.

Ndërsa, për femrat e moshës 15-64 vjeç ekonomikisht jo aktive, 4,0 % janë të papunë të dekurajuar, 32,4 % janë nxënës/studentë ose në trajnim të mëtejshëm, 13,5 % në pension ose pension të parakohshëm dhe 25,7 % e tyre janë duke përbushur detyrat shtëpiake.

## ECONOMICALLY INACTIVE POPULATION (OUTSIDE THE LABOUR MARKET)

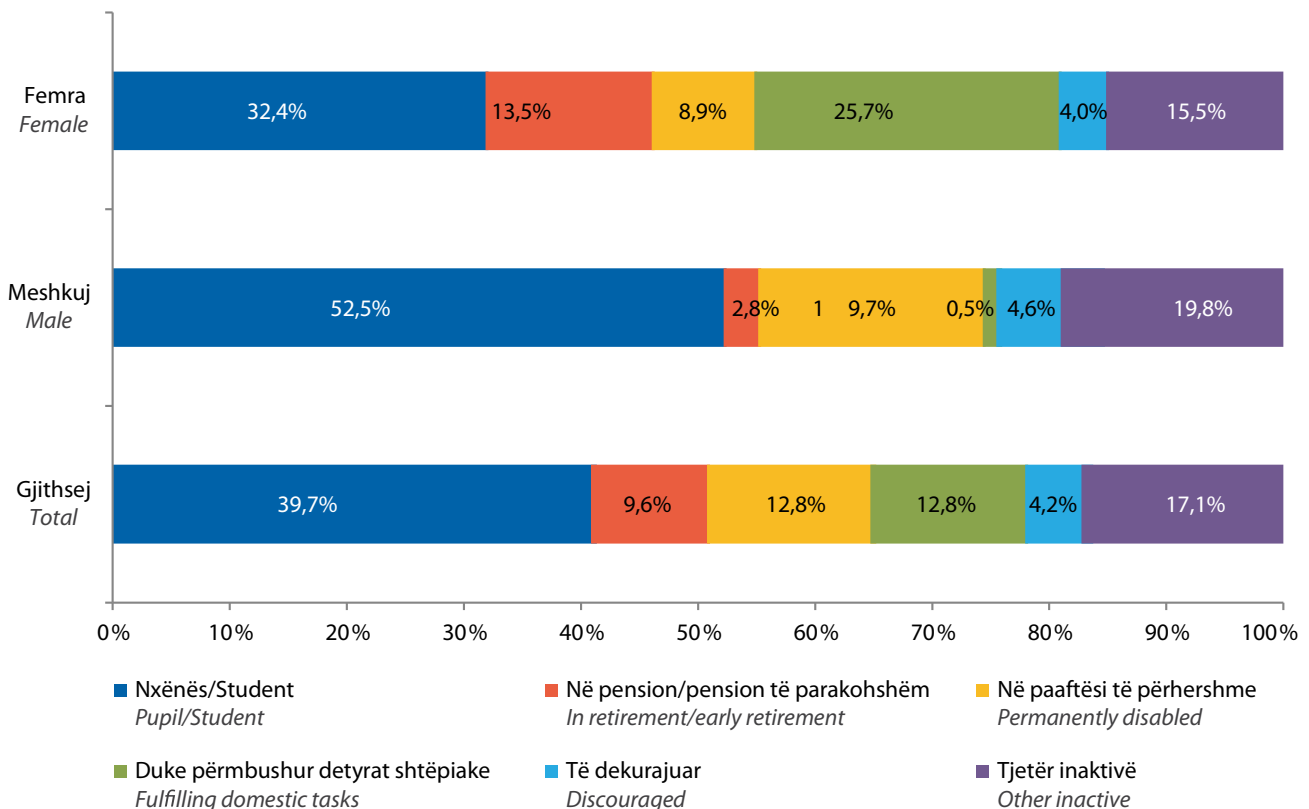
Over the year 2023, 24.3 % of the population aged 15-64 years old is economically inactive. The structure of the population outside labour market is dominated by pupils/students (39.7 %). In this age-group, 4.2 % are not looking for a job because they believe that there are not available jobs.

Among the economically inactive male population aged 15-64 years old, 4.6 % are discouraged workers, 52.5 % are pupils/students or in further training, 2.8 % are in retirement or early retirement.

Among the economically inactive female population aged 15-64 years old, 4.0 % are discouraged workers, 32.4 % are pupils/students or in further training, 13.5 % are in retirement or early retirement, and 25.7 % of them are fulfilling domestic tasks.

**FIG. 7 STRUKTURA E POPULLSISË 15-64 VJEÇ EKONOMIKISHT JO AKTIVE SIPAS GJINISË, 2023**

*Structure of the economically inactive population aged 15-64 years old by sex, 2023*



**TRANZICIONI NGA SHKOLLA NË PUNË  
PËR TË RINJTË E GRUPMOSHËN 15-29,  
2023**

***TRANSITION FROM SCHOOL TO  
WORK FOR YOUNG PEOPLE  
15-29 YEARS OLD,  
2023***



**Tranzicion  
*Transition*  
8,7%**

**Në tranzicion  
*In transition*  
6,4%**

**Trazicion nuk ka filluar ende  
*Transition not started*  
10,3%**

**Gjithsej  
*Total*  
25,4%**

## TË RINJTË JO NË PUNËSIM E AS DUKE NDJEKUR SHKOLLËN APO NDOJË TRAJNIM

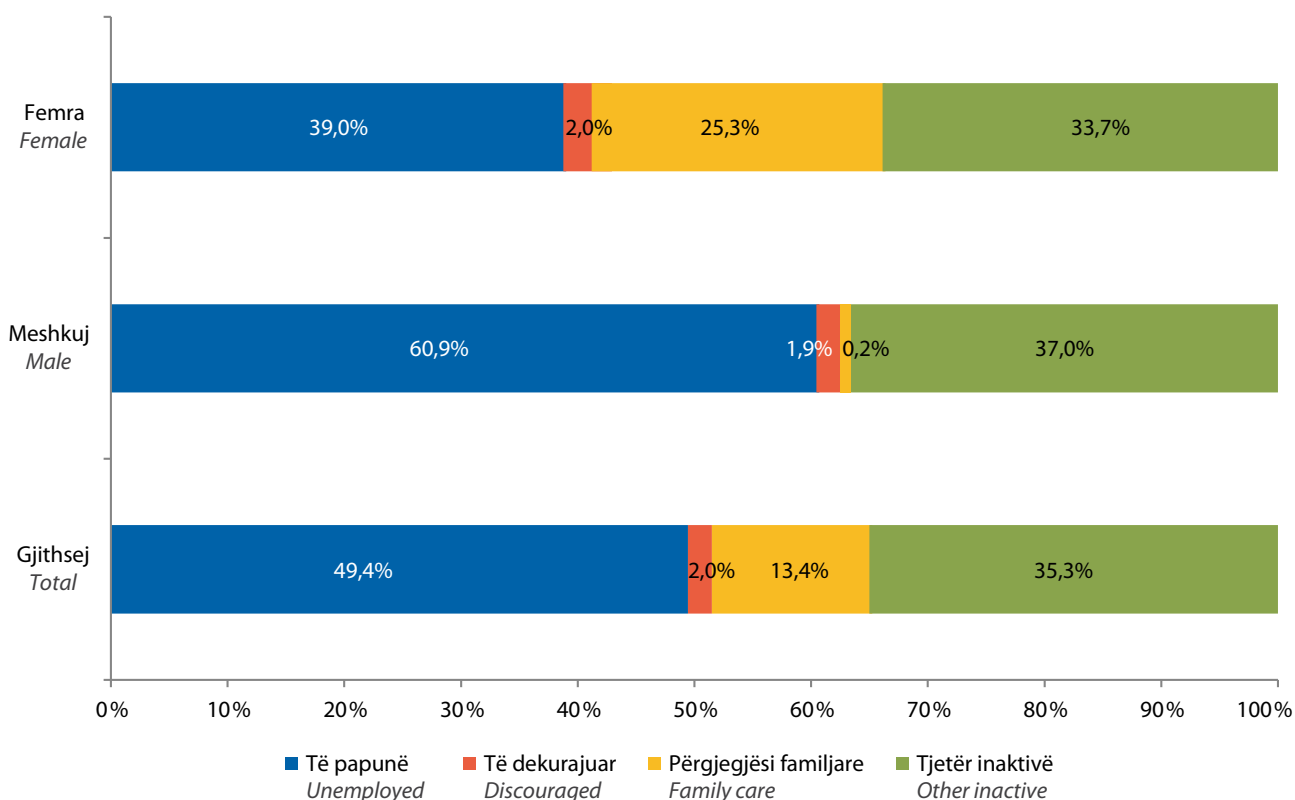
Në vitin 2023, të rinjtë e grupmoshës 15-29 vjeç, të cilët nuk janë të punësuar, nuk janë duke ndjekur shkollën apo ndonjë formim profesional përbëjnë 24,6 % të të rinjve gjithsej. Në këtë grup 49,4 % e të rinjve janë të papunë. Pjesa tjetër janë jashtë tregut të punës për arsye se janë të dekurajuar (2,0 %), duke përbushur detyra dhe përgjegjësi familjare (13,4 %), ose për arsye të tjera (35,3 %). Krahasuar me vitin paraardhës, të rinjtë e dekurajuar pësuan një ulje prej 5,7 pikë përqindje.

## YOUTH NEITHER IN EMPLOYMENT NOR IN EDUCATION OR TRAINING

Over the year 2023, youth aged 15-29 years old neither in employment nor in education or training account for 24.6 % of all youth population. In this group, 49.4 % are unemployed. The other part is outside the labour force because they are discouraged workers (2.0 %), fulfilling domestic and family responsibilities (13.4 %), or for other reasons (35.3 %). Compared to the previous year, the discouraged youth decreased by 5.7 percentage points.

**FIG. 8 TË RINJTË (15-29 VJEÇ) JO NË PUNËSIM DHE AS DUKE NDJEKUR SHKOLLËN, SIPAS STATUSIT NË TREGUN E PUNËS, 2023**

*Youth (15-29) neither in employment nor in education, by labour market status, 2023*



Duke analizuar të rinjtë të cilët nuk janë të punësuar, nuk janë duke ndjekur shkollën apo trajnim profesional sipas gjinisë dhe statusit të tyre në tregun e punës, vihet re se meshkujt janë më aktivë në treg sesa femrat (60.9 % e meshkujve janë në kërkim të një pune dhe të gatshëm për të punuar, ndërsa tek femrat kjo përqindje është 39,0 %).

Analysing youth who are neither in employment nor in education or training by sex and their status in the labour market, men are more active than women (60.9 % of males are seeking for a job and are available to work, while for females this percentage is 39.0 %).

# TREGUESIT VJETORË SIPAS QARQEVE

## ANNUAL INDICATORS BY PREFECTURES



2022

2023



64,6 %

Berat

64,4 %

Elbasan

41,0 %

Lezhë

46,4 %

Dibër

3,5 %

Gjirokastrë

4,9 %

Kukës

22,7 %

Lezhë

17,8 %

Dibër

**Qarqet me shkallë punësimi më të lartë**  
*Prefectures with higher employment rate*

64,5 %

Kukës

64,0 %

Berat

45,8 %

Lezhë

51,0 %

Dibër

**Qarqet me shkallë papunësie më të ulët**  
*Prefectures with lower unemployment rate*

5,7 %

Berat

6,6 %

Vlorë

**Qarqet me shkallë papunësie më të lartë**  
*Prefectures with higher unemployment rate*

21,8 %

Lezhë

17,6 %

Dibër



## TREGUES SIPAS QARQEVE

Në vitin 2023, qarqet me shkallë punësimi më të lartë janë: Kukësi (64,5 %) dhe Berati (64,0 %), ndërsa qarqet me shkallë punësimi më të ulët janë: Lezha (45,8 %) dhe Dibra (51,0 %). Qarqet me shkallë papunësie më të lartë janë: Lezha (21,8 %) dhe Dibra (17,6 %), ndërsa qarqet me shkallë papunësie më të ulët janë: Berati (5,7 %) dhe Vlora (6,6 %).

Në vitin 2023, në qarkun e Tiranës, shërbimet punësojnë pjesën më të madhe të të punësuarve gjithsej, 66,7 % të tyre. Në këtë qark 24,9 % e të punësuarve gjithsej janë të punësuar në sektorin e industrisë dhe vetëm 8,4 % e tyre punojnë në bujqësi. Qarku i Durrësit ka rreth 32,8 % të të punësuarve të angazhuar në sektorin e industrisë (duke shënuar qarkun me numrin më të madh të punonjësve në këtë sektor), 48,5 % në sektorin e shërbimeve dhe 18,7 % në sektorin e bujqësisë. Në qarkun e Lezhës, Vlorës dhe Gjirokastrës respektivisht 48,5 %, 49,1 % dhe 46,1 % e të punësuarve janë të angazhuar në sektorin e shërbimeve, 24,6%, 26,9% dhe 21,0 % në sektorin e industrisë dhe 26,9 %, 24,0 % dhe 32,9% në sektorin e bujqësisë. Në qarqet e tjera të vendit është punësimi në bujqësi ai që zë një peshë të konsiderueshme me 42,6 % e më shumë.

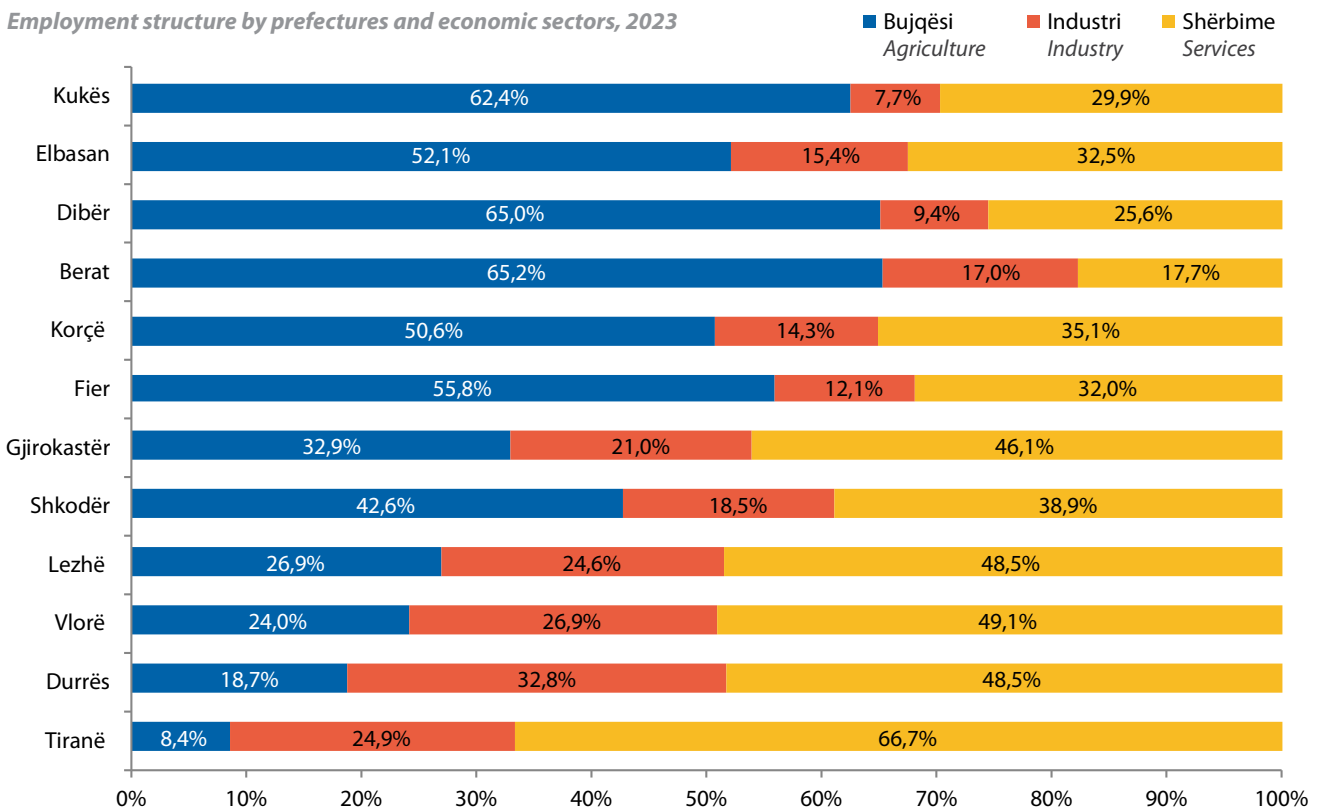
## INDICATORS BY PREFECTURES

In 2023, prefectures with the highest employment rate are: Kukës (64.5 %) and Berat (64.0 %), whereas the prefectures with the lowest employment rate are: Lezhë (45.8 %) and Dibër (51.0 %). Prefectures with highest unemployment rate are: Lezhë (21.8 %) and Dibër (17.6 %), whereas the prefectures with the lowest unemployment rate are: Berat (5.7 %) dhe Vlorë (6.6%).

In 2023, in the prefecture of Tirana, services employ the major part of the total employed, 66.7 %. In this prefecture, 24.9 % of the total employed is in industry and only 8.4 % of them are engaged in agriculture activities. The prefecture of Durrës has 32.8 % of employed engaged in industry (marking the prefecture with the highest number of employed in the sector), 48.5 % in services and 18.7 % in agriculture. In the prefectures of Lezhë, Vlorë, dhe Gjirokastrë respectively 48.5%, 49.1 % and 46.1 % of employed people work in services sector, 24.6 %, 26.9 % and 21.0 % in industry, and 26.9 %, 24.0 % and 32.9 % in agriculture. In the other prefectures of the country, the employment in agriculture prevails with 42.6 % or more of the total employment.

**FIG. 9 STRUKTURA E PUNËSIMIT SIPAS QARQEVE DHE SEKTORËVE TË EKONOMISË, 2023**

Employment structure by prefectures and economic sectors, 2023





## PAGAT

Në vitin 2023, paga mesatare bruto për një të punësuar me pagë në Shqipëri është 70.539 lekë. Kjo pagë është llogaritur me të dhënat e listë-pagesave të sigurimeve shoqërore, shëndetësore dhe tatimit mbi të ardhurat nga punësimi dhe mbulon të gjithë sektorët e ekonomisë dhe kontribuesit, shtetas shqiptarë e të huaj, për të cilët ndërmarrja deklaron pagë mujore bruto.

Krahasuar me vitin 2022, paga mesatare mujore bruto për një të punësuar në Shqipëri u rrit me 14 %. Hendeku gjinor në paga është 6,2 %. Pra meshkujt kanë një pagë mesatare mujore bruto 6,2 % më të lartë sesa femrat. Krahasuar me vitin e mëparshëm, hendekut gjinor në paga nuk ka ndryshuar.

Gjatë vitit 2023, 31,1 % e kontribuesve në kategorinë e të punësuarve me pagë marrin një pagë mesatare mujore bruto deri në nivelin e pagës minimale zyrtare. Për vitin 2023, paga minimale zyrtare është 40.000 lekë.

## WAGES

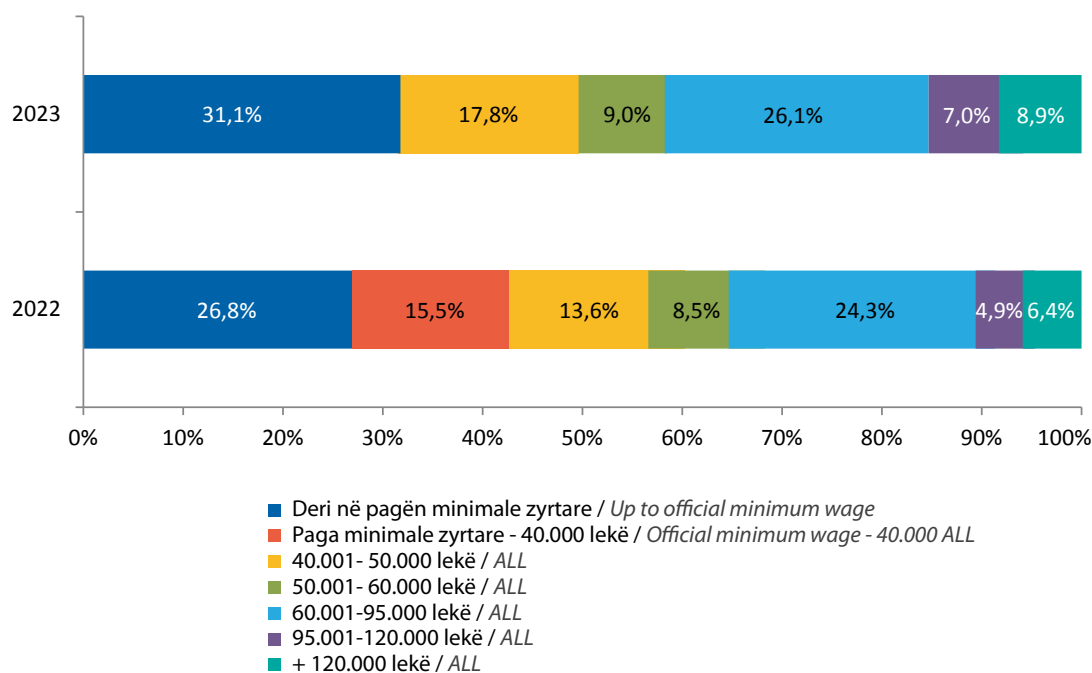
In 2023, in Albania, the average monthly gross wage per employee is 70,539 ALL. This wage is calculated based on the enterprises' payrolls declared to the General Directorate of Taxation for contributions on social security, health and tax on income from employment. It covers all sectors of economy and contributors, Albanian and foreign citizens for whom the enterprise declares a gross monthly wage.

Compared to 2022, the average monthly gross wage per employee is increased by 14 %. The gender pay gap is 6.2 %. So men have average monthly gross wage of 6.2 % higher than women. Compared to the previous year, in 2023 the gender pay gap has not changed

During 2023, 31.1 % of employee receives average monthly gross wage higher than official minimum wage. For the year 2023, the official minimum wage is 40,000 ALL.

**FIG. 10 SHPËRNDARJA E KONTRIBUESVE TË PUNËSUAR ME PAGË SIPAS GRUPIMEVE TË PAGËS MESATARE MUJORE BRUTO, 2023**

*Distribution of employee contributors by average monthly gross wage intervals, 2023*



Paga mesatare mujore bruto vlerësohet mbi nivelin mesatar për aktivitetet ekonomike si: Aktivitetet Financiare dhe të sigurimit, Informacioni dhe komunikacioni, Administrata publike dhe mbrojtja; Sigurimi social i detyrueshëm; Arsimi; Paga mesatare mujore bruto është mbi nivelin mesatar kryesisht për grup-aktivitetin ekonomik të Aktiviteteve Financiare dhe të sigurimit, grup-aktivitetin ekonomik të Informacionit dhe komunikacioni, si dhe grup-aktivitetin ekonomik të Administratës publike dhe mbrojtjes; sigurimi social i detyrueshëm; arsimi; shëndetësia dhe aktivitete të punës sociale.

Ndërsa aktivitetet ekonomike me pagë poshtë nivelit mesatar janë kryesisht grup-aktiviteti ekonomik i Tregtisë me shumicë dhe me pakicë; riparimi i automjeteve dhe motorçikletave; transporti dhe magazinimi; aktivitetet e akomodimit dhe shërbimit ushqimor, grup-aktiviteti ekonomik i Ndërtimit si dhe grup-aktiviteti ekonomik i Bujqësisë, Silvikulturës dhe Peshkimit.

Hendeku gjinor në paga është më i theksuar mes punonjësve që janë të punësuar në ndërmarrjet ekonomike, të cilët i përkasin grup-aktivitetit ekonomik "Industria nxjerrëse; përpunuese; energjia elektrike, gazi, avulli dhe furnizimi me ajër të kondicionuar; furnizimi me ujë; aktivitetet e trajtimit dhe menaxhimit të mbeturinave, rehabilitimit". Për këtë grup-aktivitet, hendeku gjinor në paga është 25,6 %. Krahasuar me vitin e mëparshëm hendeku gjinor në paga për këtë grup aktivitetesh ka rënë me 1,6 pikë përqindje.

Në vitin 2023, grup-profesionet më të paguara janë: Manaxherët, Ligjvënësit, nëpunësit e lartë të administratës shtetërore dhe drejtorët ekzekutivë; Specialistët me arsim të lartë (profesionistë); dhe Forcat e Armatosura. Ndërsa grup-profesionet me pagë nën nivelin mesatar janë: Punonjës të kualifikuar të bujqësisë pyjeve dhe peshkimit; punëtorët e profesioneve elementare; dhe zejtarët, artizanët dhe profesione të lidhura me to.

The average monthly gross wage is above the average for economic activities such as: Financial and Insurance Activities, Information and communication, Public administration and defences; Compulsory social security; Education; Human health and social work activities.

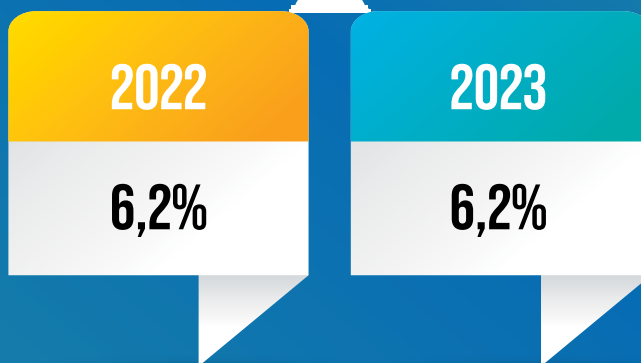

While economic activities below the average level are: Wholesale and retail trade; repair of motor vehicles and motorcycles; Transport and storage; Accommodation and food service activities; and Agriculture, forestry and fishing.

The gender pay gap is higher among employees who are employed in economic enterprises belonging to the economic activity group "Mining and quarrying; manufacturing; electricity, gas, steam and air conditioning supply; water supply; sewerage, waste management and remediation activities". For this group-activity, the gender pay gap is 25.6 %. Compared with the previous year, the gender pay gap for this group of activities decreased by 1.6 percentage points.

In 2023, the most paid professions are: Managers, Lawmakers, senior civil servants and executive directors; Specialists with higher education (professionals); and Armed Forces Occupations. Professions below the average level are: Qualified employees of forestry and fishing agriculture; Elementary occupations; and Craft and related trades workers.

# HENDEKU GJINOR NË PAGË

## GENDER PAY GAP



2022

2023

Menaxherë, ligjvënës, nëpunës të lartë të administratës shtetërore dhe drejtorë ekzekutivë

-3,5%

-6,8%

Managers, Lawmakers, Senior civil servants and Executive directors

Specialistë me arsim të lartë (profesionistë)

17,1%

17,7%

Professionals

Teknikë dhe specialistë në zbatim

10,5%

11,3%

Technicians and Associate Professionals

Nëpunësit

5,4%

4,5%

Clerical Support Workers

Punonjës të shitjeve dhe të shërbimeve

22,9%

22,7%

Services and Sales Workers

Punonjës të kualifikuar të bujqësisë pyjeve dhe peshkimit

8,2%

6,8%

Skilled Agricultural, Forestry and Fishery Workers

Zejtare, artizanë dhe profesione të lidhura me to

16,4%

15,8%

Craft and Related Trades Workers

Punonjës të montimit dhe përdorimit të makinerive dhe pajisjeve

15,7%

16,3%

Plant and Machine Operators, and Assemblers

Punëtorë (Profesione elementare)

5,5%

5,9%

Elementary Occupations

Forcat e armatosura

2,0%

0,3%

Armed Forces Occupations

TAB. 1.1

## FORCA E PUNËS SIPAS ARSIMIT, MOSHËS DHE GJINISË

Labour force by education, age and sex

(numër - number)

Niveli arsimor Educational level	Grup-mosha Age-group	Gjithsej - Total		Meshkuj - Men		Femra- Women	
		2022	2023	2022	2023	2022	2023
Gjithsej Total	<b>Total (15 +)</b>	<b>1 457 959</b>	<b>1 485 843</b>	<b>783 606</b>	<b>799 419</b>	<b>674 353</b>	<b>686 424</b>
	15-64	1 389 905	1 410 468	742 333	748 842	674 353	661 626
	20-64	1 357 449	1 381 815	722 848	730 211	634 602	651 604
	15-24	149 184	144 812	83 214	82 050	65 971	62 762
	25-29	192 611	189 494	101 833	97 376	90 778	92 118
	25-54	957 695	974 329	497 584	505 488	460 111	468 841
	55-64	283 026	291 327	161 535	161 304	121 491	130 023
	65+	68 054	75 375	41 272	50 578	26 782	24 797
Arsim 8/9 vjeçar Primary education	<b>Total (15 +)</b>	<b>590 873</b>	<b>578 332</b>	<b>296 626</b>	<b>294 098</b>	<b>294 246</b>	<b>284 234</b>
	15-64	545 812	532 290	273 618	267 425	294 246	264 865
	20-64	520 651	513 319	258 032	255 075	262 619	258 244
	15-24	46 741	38 016	27 619	24 226	19 122	13 790
	25-29	38 386	34 521	21 802	20 399	16 584	14 122
	25-54	364 758	353 228	179 026	175 335	185 732	177 893
	55-64	134 313	141 046	66 973	67 864	67 340	73 182
	65+	45 061	46 043	23 008	26 674	22 052	19 369
Arsim të mesëm Secondary education	<b>Total (15 +)</b>	<b>523 398</b>	<b>561 713</b>	<b>335 299</b>	<b>364 818</b>	<b>188 100</b>	<b>196 895</b>
	15-64	504 758	538 812	320 877	346 505	188 100	192 307
	20-64	497 464	529 130	316 977	340 224	180 486	188 906
	15-24	72 656	76 087	44 413	49 214	28 243	26 873
	25-29	65 160	69 647	46 690	50 864	18 470	18 783
	25-54	315 781	343 077	200 239	218 360	115 542	124 717
	55-64	116 321	119 649	76 225	78 932	40 096	40 717
	65+	18 640	22 899	14 422	18 312	4 218	4 587
Arsim të lartë Tertiary education	<b>Total (15 +)</b>	<b>343 688</b>	<b>345 798</b>	<b>151 681</b>	<b>140 503</b>	<b>192 008</b>	<b>205 295</b>
	15-64	339 335	339 366	147 838	134 912	192 008	204 454
	20-64	339 335	339 366	147 838	134 912	191 497	204 454
	15-24	29 788	30 709	11 182	8 610	18 606	22 099
	25-29	89 065	85 326	33 341	26 113	55 724	59 213
	25-54	277 156	278 024	118 319	111 793	158 837	166 231
	55-64	32 391	30 632	18 338	14 508	14 054	16 124
	65+	4 353	6 433	3 842	5 592	...	...

... informacion i disponueshëm por jo i përdorshëm / information is available but unusable

Burimi i informacionit: Anketa e Forcave të Punës, 2022-2023

Source of information: Labour Force Survey, 2022-2023

**TAB. 1.2**
**PUNËSIMI SIPAS ARSIMIT, MOSHËS DHE GJINISË**
*Employment by education, age and sex*

(numër - number)

Niveli arsimor <i>Educational level</i>	Grup-mosha <i>Age-group</i>	Gjithsej - Total		Meshkuj - Men		Femra - Women	
		2022	2023	2022	2023	2022	2023
Gjithsej <i>Total</i>	<b>Total (15 +)</b>	<b>1 298 380</b>	<b>1 327 042</b>	<b>700 686</b>	<b>715 697</b>	<b>597 694</b>	<b>611 345</b>
	15-64	1 233 329	1 252 778	661 513	665 702	571 815	587 076
	20-64	1 207 296	1 229 749	645 924	650 562	561 372	579 187
	15-24	112 028	107 715	63 153	61 668	48 875	46 047
	25-29	158 960	152 311	83 581	75 351	75 378	76 960
	25-54	860 640	874 391	448 383	453 588	412 257	420 803
	55-64	260 661	270 670	149 977	150 444	110 684	120 226
	65+	65 051	74 264	39 173	49 996	25 878	24 268
Arsim 8/9 vjeçar <i>Primary education</i>	<b>Total (15 +)</b>	<b>532 480</b>	<b>522 882</b>	<b>264 475</b>	<b>263 167</b>	<b>268 006</b>	<b>259 715</b>
	15-64	489 395	477 436	242 611	236 755	246 784	240 681
	20-64	468 166	461 005	229 411	225 908	238 755	235 097
	15-24	36 694	30 966	21 626	19 041	15 068	11 925
	25-29	31 561	26 500	17 412	14 852	14 149	11 648
	25-54	327 164	315 323	158 709	154 822	168 455	160 501
	55-64	125 536	131 147	62 275	62 892	63 261	68 255
	65+	43 086	45 445	21 864	26 412	21 222	19 033
Arsim të mesëm <i>Secondary education</i>	<b>Total (15 +)</b>	<b>458 350</b>	<b>490 289</b>	<b>299 258</b>	<b>321 841</b>	<b>159 092</b>	<b>168 448</b>
	15-64	440 303	467 845	285 392	303 820	154 912	164 025
	20-64	435 500	461 247	283 003	299 527	152 497	161 720
	15-24	55 216	53 534	33 687	35 741	21 529	17 793
	25-29	53 116	53 167	37 821	37 832	15 295	15 335
	25-54	281 551	304 449	181 679	194 461	99 872	109 988
	55-64	103 536	109 861	70 025	73 617	33 511	36 244
	65+	18 047	22 444	13 866	18 021	4 180	4 423
Arsim të lartë <i>Tertiary education</i>	<b>Total (15 +)</b>	<b>307 550</b>	<b>313 871</b>	<b>136 954</b>	<b>130 689</b>	<b>170 596</b>	<b>183 182</b>
	15-64	303 631	307 497	133 511	125 127	170 120	182 370
	20-64	303 631	307 497	133 511	125 127	170 120	182 370
	15-24	20 117	23 215	7 839	6 886	12 278	16 329
	25-29	74 282	72 644	28 349	22 667	45 933	49 977
	25-54	251 925	254 619	107 996	104 305	143 930	150 314
	55-64	31 588	29 662	17 676	13 935	13 912	15 727
	65+	3 919	6 375	3 443	5 563	...	...

... informacion i disponueshëm por jo i përdorshëm / information is available but unusable

Burimi i informacionit: Anketa e Forcave të Punës 2022-2023

Source of information: Labour Force Survey 2022-2023

TAB. 1.3

## SHKALLA E PJESËMARRJES NË FORCAT E PUNËS SIPAS ARSIMIT, MOSHËS DHE GJINISË

Labour force participation rate by education, age and sex

(%)

Niveli arsimor Educational level	Grup-mosha Age-group	Gjithsej - Total		Meshkuj - Men		Femra - Women	
		2022	2023	2022	2023	2022	2023
Gjithsej Total	<b>Total (15 +)</b>	<b>62,4</b>	<b>64,1</b>	<b>68,4</b>	<b>70,3</b>	<b>56,5</b>	<b>58,1</b>
	15-64	73,2	75,7	80,0	82,0	66,7	69,6
	20-64	79,1	81,7	86,7	88,9	72,0	74,9
	15-24	38,6	39,3	43,6	44,5	33,8	34,1
	25-29	84,1	86,3	88,8	92,1	79,4	81,0
	25-54	85,1	87,8	90,8	93,3	79,7	82,5
	55-64	73,2	75,5	85,5	86,1	61,5	65,5
	65+	15,5	16,6	19,0	22,7	12,0	10,7
Arsim 8/9 vjeçar Primary education	<b>Total (15 +)</b>	<b>53,6</b>	<b>53,4</b>	<b>59,5</b>	<b>60,0</b>	<b>48,7</b>	<b>47,9</b>
	15-64	66,3	66,8	71,7	72,0	61,7	62,3
	20-64	78,5	79,0	86,5	87,0	72,0	72,5
	15-24	24,5	21,3	27,8	25,4	20,9	16,6
	25-29	79,5	75,4	88,1	86,0	70,5	64,1
	25-54	81,4	82,0	88,6	89,5	75,5	75,8
	55-64	72,8	75,0	83,3	84,3	64,8	68,0
	65+	16,1	16,1	19,7	22,5	13,6	11,6
Arsim të mesëm Secondary education	<b>Total (15 +)</b>	<b>66,1</b>	<b>68,9</b>	<b>73,9</b>	<b>77,3</b>	<b>55,6</b>	<b>57,3</b>
	15-64	75,0	78,4	84,0	87,4	63,2	66,0
	20-64	76,5	79,9	85,4	88,8	64,7	67,6
	15-24	51,9	54,0	60,5	64,9	42,4	41,2
	25-29	81,3	86,3	87,2	95,4	69,4	68,4
	25-54	85,3	88,8	91,1	95,2	76,7	79,5
	55-64	71,4	74,6	85,8	86,7	54,2	58,7
	65+	15,7	17,9	20,1	24,2	8,9	8,8
Arsim të lartë Tertiary education	<b>Total (15 +)</b>	<b>77,6</b>	<b>82,3</b>	<b>78,7</b>	<b>80,4</b>	<b>76,7</b>	<b>83,7</b>
	15-64	84,4	89,4	89,9	92,6	80,6	87,5
	20-64	84,4	89,4	89,9	92,6	80,6	87,5
	15-24	53,5	62,7	60,6	64,4	50,0	62,1
	25-29	88,7	91,7	91,8	91,0	86,9	92,1
	25-54	90,3	94,8	93,7	96,0	87,9	94,1
	55-64	82,4	82,2	93,5	91,8	71,3	75,2
	65+	10,6	15,8	13,5	19,2	4,0	7,3

... informacion i disponueshëm por jo i përdorshëm / information is available but unusable

Burimi i informacionit: Anketa e Forcave të Punës, 2022-2023

Source of information: Labour Force Survey, 2022-2023

**TAB. 1.4**
**SHKALLA E PUNËSIMIT SIPAS ARSIMIT, MOSHËS DHE GJINISË**
*Employment rate by education, age and sex*

(%)

Niveli arsimor Educational level	Grup-mosha Age-group	Gjithsej - Total		Meshkuj - Men		Femra- Women	
		2022	2023	2022	2023	2022	2023
Gjithsej Total	<b>Total (15 +)</b>	<b>55,5</b>	<b>57,2</b>	<b>61,2</b>	<b>63,0</b>	<b>50,1</b>	<b>51,7</b>
	15-64	65,0	67,2	71,3	72,9	58,9	61,8
	20-64	70,4	72,7	77,4	79,2	63,7	66,6
	15-24	29,0	29,2	33,1	33,4	25,0	25,0
	25-29	69,4	69,4	72,9	71,3	66,0	67,6
	25-54	76,5	78,8	81,8	83,7	71,4	74,1
	55-64	67,4	70,2	79,4	80,3	56,0	60,6
	65+	14,8	16,3	18,1	22,4	11,6	10,5
Arsim 8/9 vjeçar Primary education	<b>Total (15 +)</b>	<b>48,3</b>	<b>48,3</b>	<b>53,1</b>	<b>53,7</b>	<b>44,4</b>	<b>43,8</b>
	15-64	59,5	59,9	63,6	63,7	55,9	56,6
	20-64	70,6	71,0	76,9	77,1	65,5	66,0
	15-24	19,2	17,4	21,8	20,0	16,5	14,3
	25-29	65,4	57,9	70,4	62,6	60,2	52,9
	25-54	73,0	73,2	78,5	79,0	68,5	68,4
	55-64	68,1	69,7	77,5	78,2	60,8	63,4
	65+	15,4	15,9	18,7	22,3	13,1	11,4
Arsim të mesëm Secondary education	<b>Total (15 +)</b>	<b>57,9</b>	<b>60,1</b>	<b>66,0</b>	<b>68,2</b>	<b>47,0</b>	<b>49,1</b>
	15-64	65,4	68,0	74,7	76,7	53,2	56,3
	20-64	67,0	69,6	76,2	78,2	54,7	57,9
	15-24	39,4	38,0	45,9	47,1	32,3	27,3
	25-29	66,2	65,8	70,6	71,0	57,5	55,9
	25-54	76,0	78,8	82,7	84,8	66,3	70,1
	55-64	63,6	68,5	78,8	80,8	45,3	52,3
	65+	15,2	17,6	19,4	23,8	8,8	8,5
Arsim të lartë Tertiary education	<b>Total (15 +)</b>	<b>69,4</b>	<b>74,7</b>	<b>71,0</b>	<b>74,8</b>	<b>68,2</b>	<b>74,7</b>
	15-64	75,5	81,0	81,2	85,9	71,6	78,0
	20-64	75,5	81,0	81,2	85,9	71,6	78,0
	15-24	36,1	47,4	42,5	51,5	33,0	45,9
	25-29	74,0	78,1	78,0	79,0	71,6	77,7
	25-54	82,1	86,8	85,5	89,6	79,7	85,0
	55-64	80,3	79,6	90,1	88,1	70,6	73,3
	65+	9,5	15,7	12,1	19,1	3,8	7,0

... informacion i disponueshëm por jo i përdorshëm / information is available but unusable

Burimi i informacionit: Anketa e Forcave të Punës, 2022-2023

Source of information: Labour Force Survey, 2022-2023

TAB. 1.5

## PËRQINDJA E TË PUNËSUARVE ME PAGË NË PUNËSIMIN GJITHSEJ SIPAS ARSIMIT, MOSHËS DHE GJINISË

Share of employees in total employment by education, age and sex

(%)

Niveli arsimor Educational level	Grup-mosha Age-group	Gjithsej - Total		Meshkuj - Men		Femra - Women	
		2022	2023	2022	2023	2022	2023
Gjithsej Total	<b>Total (15 +)</b>	<b>47,0</b>	<b>49,0</b>	<b>46,0</b>	<b>47,6</b>	<b>48,2</b>	<b>50,6</b>
	15-64	49,1	51,2	48,0	49,9	50,4	52,6
	20-64	49,8	51,8	48,6	50,5	51,1	53,2
	15-24	43,5	48,4	44,1	45,2	42,7	52,6
	25-29	60,1	63,3	52,6	53,6	68,3	72,8
	25-54	54,1	56,1	51,8	53,7	56,6	58,8
	55-64	35,0	36,3	38,3	40,5	30,6	31,1
	65+	8,0	12,3	12,5	16,8	...	...
Arsim 8/9 vjeçar Primary education	<b>Total (15 +)</b>	<b>26,0</b>	<b>28,6</b>	<b>28,7</b>	<b>31,9</b>	<b>23,2</b>	<b>25,2</b>
	15-64	28,1	31,1	31,1	35,1	25,2	27,2
	20-64	28,7	31,8	31,9	36,0	25,7	27,6
	15-24	23,1	20,7	27,9	22,0	16,1	18,7
	25-29	28,6	37,2	24,9	32,1	33,0	43,6
	25-54	33,1	36,8	35,1	40,1	31,1	33,6
	55-64	16,8	19,8	22,0	26,6	11,7	13,5
	65+	...	...	...	...	...	...
Arsim të mesëm Secondary education	<b>Total (15 +)</b>	<b>48,1</b>	<b>48,9</b>	<b>48,4</b>	<b>48,6</b>	<b>47,5</b>	<b>49,5</b>
	15-64	49,4	50,3	49,9	50,2	48,6	50,5
	20-64	49,7	50,5	49,9	50,3	49,2	50,9
	15-24	45,3	49,1	48,2	52,8	40,9	41,6
	25-29	51,0	47,8	52,8	44,2	46,6	56,7
	25-54	52,3	52,7	52,5	51,5	52,0	55,0
	55-64	43,8	44,2	43,9	45,7	43,7	41,3
	65+	15,5	19,4	18,5	21,4	...	11,0
Arsim të lartë Tertiary education	<b>Total (15 +)</b>	<b>81,9</b>	<b>83,1</b>	<b>74,2</b>	<b>76,6</b>	<b>88,2</b>	<b>87,8</b>
	15-64	82,4	83,6	74,7	77,2	88,4	88,1
	20-64	82,4	83,6	74,7	77,2	88,4	88,1
	15-24	75,6	83,6	71,5	69,8	78,3	89,5
	25-29	79,9	84,1	69,5	83,3	86,4	84,5
	25-54	83,4	84,1	75,2	77,9	89,6	88,4
	55-64	78,5	79,8	73,2	75,4	85,2	83,6
	65+	47,8	57,2	53,4	62,4	7,7	20,9

... informacion i disponueshëm por jo i përdorshëm / information is available but unusable

Burimi i informacionit: Anketa e Forcave të Punës, 2022-2023

Source of information: Labour Force Survey, 2022-2023



**TAB. 1.6**
**PËRQINDJA E TË VETË-PUNËSUARVE NË PUNËSIMIN GJITHSEJ SIPAS ARSIMIT, MOSHËS DHE GJINISË**
*Share of self-employment in total employment by education, age and sex*

(%)

Niveli arsimor Educational level	Grup-mosha Age-group	Gjithsej - Total		Meshkuj - Men		Femra - Women	
		2022	2023	2022	2023	2022	2023
Gjithsej Total	<b>Total (15 +)</b>	<b>31,4</b>	<b>29,7</b>	<b>38,1</b>	<b>36,1</b>	<b>23,7</b>	<b>22,1</b>
	15-64	30,6	28,8	37,1	35,1	23,1	21,7
	20-64	31,0	29,1	37,7	35,7	23,3	21,8
	15-24	14,2	13,1	15,5	14,4	12,6	11,5
	25-29	18,3	16,6	23,7	20,1	12,3	13,1
	25-54	29,3	27,5	36,3	34,0	21,8	20,5
	55-64	41,9	39,3	48,9	46,9	32,5	29,9
	65+	46,6	44,1	53,5	49,7	36,1	32,7
Arsim 8/9 vjeçar Primary education	<b>Total (15 +)</b>	<b>40,9</b>	<b>37,8</b>	<b>49,1</b>	<b>45,4</b>	<b>32,8</b>	<b>30,2</b>
	15-64	40,4	37,2	48,4	44,6	32,7	29,9
	20-64	41,6	38,1	50,4	46,2	33,3	30,3
	15-24	17,6	17,6	16,9	17,1	18,6	18,4
	25-29	31,9	23,2	38,2	23,5	24,0	22,8
	25-54	39,8	36,3	47,9	42,9	32,1	30,0
	55-64	48,8	43,8	60,3	56,9	37,4	31,7
	65+	45,9	44,8	57,2	53,1	34,3	33,3
Arsim të mesëm Secondary education	<b>Total (15 +)</b>	<b>32,6</b>	<b>32,0</b>	<b>36,5</b>	<b>35,7</b>	<b>25,2</b>	<b>24,9</b>
	15-64	31,8	31,3	35,7	34,8	24,7	24,8
	20-64	32,1	31,6	35,9	35,1	24,9	24,9
	15-24	13,5	13,2	15,0	12,5	11,0	14,6
	25-29	21,0	22,7	22,6	25,4	17,1	16,1
	25-54	32,2	31,3	36,0	35,8	25,4	23,2
	55-64	40,5	40,2	44,7	42,8	31,6	34,8
	65+	50,9	46,4	53,4	50,7	42,4	29,0
Arsim të lartë Tertiary education	<b>Total (15 +)</b>	<b>13,4</b>	<b>12,4</b>	<b>20,2</b>	<b>18,3</b>	<b>7,9</b>	<b>8,2</b>
	15-64	13,1	12,0	20,0	17,8	7,7	8,1
	20-64	13,1	12,0	20,0	17,8	7,7	8,1
	15-24	10,2	6,9	13,9	16,4	7,9	3,0
	25-29	10,6	9,7	16,3	9,0	7,1	10,0
	25-54	12,5	12,0	19,5	17,2	7,2	8,3
	55-64	19,6	16,6	25,3	22,9	12,3	11,1
	65+	34,3	31,2	30,6	30,0	61,3	39,8

... informacion i disponueshëm por jo i përdorshëm / information is available but unusable

Burimi i informacionit: Anketa e Forcave të Punës, 2022-2023

Source of information: Labour Force Survey, 2022-2023

TAB. 1.7

**PËRQINDJA E TË PUNËSUARVE SI PUNËTORË PA PAGESË NË BIZNESIN E FAMILJES NË PUNËSIMIN GJITHSEJ SIPAS ARSIMIT, MOSHËS DHE GJINISË**

*Share of contributing family workers in total employment by education, age and sex (%)*

Niveli arsimor Educational level	Grup-mosha Age-group	Gjithsej - Total		Meshkuj - Men		Femra - Women	
		2022	2023	2022	2023	2022	2023
Gjithsej Total	<b>Total (15 +)</b>	<b>21,5</b>	<b>21,3</b>	<b>15,9</b>	<b>16,3</b>	<b>28,1</b>	<b>27,2</b>
	15-64	20,3	20,0	14,8	15,0	26,6	25,7
	20-64	19,2	19,1	13,6	13,8	25,7	25,1
	15-24	42,3	38,5	40,4	40,5	44,8	35,9
	25-29	21,6	20,1	23,6	26,3	19,4	14,1
	25-54	16,6	16,4	11,9	12,4	21,6	20,8
	55-64	23,1	24,4	12,8	12,7	36,9	39,0
	65+	45,4	43,6	33,9	33,6	62,8	64,2
Arsim 8/9 vjeçar Primary education	<b>Total (15 +)</b>	<b>33,2</b>	<b>33,6</b>	<b>22,2</b>	<b>22,7</b>	<b>44,0</b>	<b>44,6</b>
	15-64	31,4	31,7	20,5	20,4	42,1	42,9
	20-64	29,6	30,1	17,7	17,7	41,1	42,0
	15-24	59,3	61,7	55,2	60,9	65,3	62,9
	25-29	39,6	39,6	36,8	44,4	43,0	33,6
	25-54	27,2	26,9	16,9	17,0	36,8	36,4
	55-64	34,4	36,4	17,6	16,5	50,9	54,8
	65+	52,8	52,7	40,4	42,9	65,6	66,3
Arsim të mesëm Secondary education	<b>Total (15 +)</b>	<b>19,3</b>	<b>19,1</b>	<b>15,1</b>	<b>15,7</b>	<b>27,3</b>	<b>25,6</b>
	15-64	18,7	18,4	14,5	15,0	26,6	24,6
	20-64	18,3	17,9	14,2	14,5	25,9	24,3
	15-24	41,2	37,7	36,8	34,7	48,1	43,8
	25-29	28,0	29,5	24,6	30,4	36,3	27,2
	25-54	15,4	16,0	11,5	12,7	22,6	21,8
	55-64	15,7	15,6	11,5	11,5	24,7	24,0
	65+	33,7	34,2	28,1	27,9	52,1	60,0
Arsim të lartë Tertiary education	<b>Total (15 +)</b>	<b>4,7</b>	<b>4,5</b>	<b>5,6</b>	<b>5,1</b>	<b>4,0</b>	<b>4,0</b>
	15-64	4,5	4,3	5,3	5,0	3,9	3,9
	20-64	4,5	4,3	5,3	5,0	3,9	3,9
	15-24	14,1	9,4	14,6	13,8	13,8	7,6
	25-29	9,5	6,2	14,3	7,7	6,5	5,5
	25-54	4,1	3,9	5,2	4,8	3,2	3,3
	55-64	...	3,6	...	1,6	...	5,3
	65+	...	11,6	...	7,5	...	39,2

... informacion i disponueshëm por jo i përdorshëm / information is available but unusable

Burimi i informacionit: Anketa e Forcave të Punës, 2022-2023

Source of information: Labour Force Survey, 2022-2023

**TAB. 1.8**
**STRUKTURA E PUNËSIMIT SIPAS GJINISË DHE AKTIVITETIT EKONOMIK (SIPAS NVE REV.2)**
*Employment structure by sex and economic activity (according to NACE Rev.2)*

Gjinia / Sex	Aktiviteti ekonomik	2022	2023	Economic activity
Gjithsej Total	<b>Gjithsej (numër)</b>	<b>1 298 380</b>	<b>1 327 042</b>	<b>Total (number)</b>
	Bujqësi	33,9	32,3	Agriculture
	Prodhim	11,5	11,2	Manufacturing
	Ndërtim	7,6	7,6	Construction
	Industri nxjerrëse, Energji, gaz dhe furnizimi me ujë	2,8	2,2	Mining and quarrying; Electricity, gas and water supply
	Tregti, Transport, Hoteleri, Shërbime të biznesit dhe administrative	27,0	29,1	Trade, Transportation, Accommodation and Food, and Business and Administrative Services
	Administrim publik, Shërbimet Sociale, dhe aktivitete e shërbime të tjera	17,2	17,6	Public Administration, Community, Social and other Services and Activities
Meshkuj Men	<b>Gjithsej (numër)</b>	<b>700 686</b>	<b>715 697</b>	<b>Total (number)</b>
	Bujqësi	28,7	27,9	Agriculture
	Prodhim	8,8	8,9	Manufacturing
	Ndërtim	13,5	13,4	Construction
	Industri nxjerrëse, Energji, gaz dhe furnizimi me ujë	4,3	3,4	Mining and quarrying; Electricity, gas and water supply
	Tregti, Transport, Hoteleri, Shërbime të biznesit dhe administrative	30,9	32,0	Trade, Transportation, Accommodation and Food, and Business and Administrative Services
	Administrim publik, Shërbimet Sociale, dhe aktivitete e shërbime të tjera	13,8	14,3	Public Administration, Community, Social and other Services and Activities
Femra Women	<b>Gjithsej (numër)</b>	<b>597 694</b>	<b>611 345</b>	<b>Total (number)</b>
	Bujqësi	40,1	37,3	Agriculture
	Prodhim	14,7	13,9	Manufacturing
	Ndërtim	0,6	0,8	Construction
	Industri nxjerrëse, Energji, gaz dhe furnizimi me ujë	0,9	0,8	Mining and quarrying; Electricity, gas and water supply
	Tregti, Transport, Hoteleri, Shërbime të biznesit dhe administrative	22,5	25,6	Trade, Transportation, Accommodation and Food, and Business and Administrative Services
	Administrim publik, Shërbimet Sociale, dhe aktivitete e shërbime të tjera	21,2	21,5	Public Administration, Community, Social and other Services and Activities

... informacion i disponueshëm por jo i përdorshëm / information is available but unusable

Burimi i informacionit: Anketa e Forcave të Punës, 2022-2023

Source of information: Labour Force Survey, 2022-2023

TAB. 1.9

## STRUKTURA E PUNËSIMIT SIPAS GJINISË DHE PROFESIONIT (SIPAS ISCO-08)

Employment structure by sex and occupation (according to ISCO-08)

Gjinia / Sex	Grup-profesionet	2021	2022	2023	Occupation-groups
Gjithsej Total	<b>Gjithsej (numër)</b>	<b>1 248 749</b>	<b>1 298 380</b>	<b>1 327 042</b>	<b>Total (number)</b>
	Menaxherë, profesionistë dhe teknikë	18,9	20,4	21,4	Managers, professionals, and technicians
	Nëpunës, Punonjës të shitjeve dhe shërbimeve	18,7	18,6	19,7	Clerical, service and sales workers
	Punonjës të kualifikuar të bujqësisë dhe të lidhur me tregtinë	46,9	46,2	43,6	Skilled agricultural and trades workers
	Punonjës të montimit të pajisjeve dhe makinerive	8,3	7,9	9,0	Plant and machine operators, and assemblers
	Profesione elementare	6,6	6,3	5,9	Elementary occupations
	Forcat e armatosura	0,7	0,6	0,4	Armed forces
Meshkuj Men	<b>Gjithsej (numër)</b>	<b>693 314</b>	<b>700 686</b>	<b>715 697</b>	<b>Total (number)</b>
	Menaxherë, profesionistë dhe teknikë	16,2	18,6	19,2	Managers, professionals, and technicians
	Nëpunës, Punonjës të shitjeve dhe shërbimeve	19,1	18,5	19,7	Clerical, service and sales workers
	Punonjës të kualifikuar të bujqësisë dhe të lidhur me tregtinë	49,1	48,2	46,4	Skilled agricultural and trades workers
	Punonjës të montimit të pajisjeve dhe makinerive	8,9	8,9	10,0	Plant and machine operators, and assemblers
	Profesione elementare	5,4	4,8	4,1	Elementary occupations
	Forcat e armatosura	1,2	1,1	0,7	Armed forces
Femra Women	<b>Gjithsej (numër)</b>	<b>555 435</b>	<b>597 694</b>	<b>611 345</b>	<b>Total (number)</b>
	Menaxherë, profesionistë dhe teknikë	22,2	22,6	24,0	Managers, professionals, and technicians
	Nëpunës, Punonjës të shitjeve dhe shërbimeve	18,2	18,7	19,7	Clerical, service and sales workers
	Punonjës të kualifikuar të bujqësisë dhe të lidhur me tregtinë	44,1	43,8	40,4	Skilled agricultural and trades workers
	Punonjës të montimit të pajisjeve dhe makinerive	7,5	6,8	7,9	Plant and machine operators, and assemblers
	Profesione elementare	8,0	8,0	8,1	Elementary occupations
	Forcat e armatosura	0,1	0,1	0,1	Armed forces

... informacion i disponueshëm por jo i përdorshëm / information is available but unusable

Burimi i informacionit: Anketa e Forcave të Punës, 2022-2023

Source of information: Labour Force Survey, 2022-2023

**TAB. 1.10**
**PUNËSIMI SIPAS GJINISË DHE ORËVE AKTUALE TË PUNËS NË JAVË**

Employment by sex and weekly hours actually worked

Gjinia / Sex	Intervalet e Orëve	2022		2023		Hour bands
		Numër Number	%	Numër Number	%	
Gjithsej Total	<b>Gjithsej</b>	<b>1 298 380</b>	<b>100,0</b>	<b>1 325 250</b>	<b>100,0</b>	<b>Total</b>
	Nuk ka orë pune	9 838	0,8	17 013	1,3	No hours
	01-14	35 928	2,8	32 286	2,4	01-14
	15-29	129 312	10,0	116 668	8,8	15-29
	30-34	66 955	5,2	65 939	5,0	30-34
	35-39	42 425	3,3	49 873	3,8	35-39
	40-48	750 179	57,8	787 689	59,4	40-48
	49+	263 743	20,3	255 783	19,3	49+
Meshkuj Men	<b>Gjithsej</b>	<b>700 686</b>	<b>100,0</b>	<b>715 011</b>	<b>100,0</b>	<b>Total</b>
	Nuk ka orë pune	4 824	0,7	7 528	1,1	No hours
	01-14	15 580	2,2	11 977	1,7	01-14
	15-29	50 070	7,1	49 026	6,9	15-29
	30-34	29 094	4,2	29 293	4,1	30-34
	35-39	18 058	2,6	20 173	2,8	35-39
	40-48	404 927	57,8	424 088	59,3	40-48
	49+	178 133	25,4	172 926	24,2	49+
Femra Women	<b>Gjithsej</b>	<b>597 694</b>	<b>100,0</b>	<b>610 239</b>	<b>100,0</b>	<b>Total</b>
	Nuk ka orë pune	5 014	0,8	9 485	1,6	No hours
	01-14	20 347	3,4	20 308	3,3	01-14
	15-29	79 242	13,3	67 641	11,1	15-29
	30-34	37 861	6,3	36 647	6,0	30-34
	35-39	24 367	4,1	29 700	4,9	35-39
	40-48	345 253	57,8	363 601	59,6	40-48
	49+	85 609	14,3	82 857	13,6	49+

... informacion i disponueshëm por jo i përdorshëm / information is available but unusable

Burimi i informacionit: Anketa e Forcave të Punës 2022-2023

Source of information: Labour Force Survey 2022-2023

TAB. 1.11

## ORËT MESATARE AKTUALE JAVORE TË PUNËS SIPAS GJINISË DHE AKTIVITETIT EKONOMIK

Mean weekly hours actually worked per employed person by sex and economic activity

Gjinia / Sex	Aktiviteti ekonomik	2022	2023	Economic activity
Gjithsej Total	<b>Gjithsej (numër)</b>	<b>41,8</b>	<b>42,0</b>	<b>Total (number)</b>
	Bujqësi	36,2	36,4	Agriculture
	Prodhim	46,5	46,3	Manufacturing
	Ndërtim	45,0	45,1	Construction
	Industri nxjerrëse, Energji, gaz dhe furnizimi me ujë	42,7	42,9	Mining and quarrying; Electricity, gas and water supply
	Tregti, Transport, Hoteleri, Shërbime të biznesit dhe administrative	46,8	46,6	Trade, Transportation, Accommodation and Food, and Business and Administrative Services
	Administrim publik, Shërbimet Sociale, dhe aktivitete e shërbime të tjera	40,4	40,3	Public Administration, Community, Social and other Services and Activities
Meshkuj Men	<b>Gjithsej (numër)</b>	<b>43,8</b>	<b>43,8</b>	<b>Total (number)</b>
	Bujqësi	38,8	38,9	Agriculture
	Prodhim	47,2	46,4	Manufacturing
	Ndërtim	45,1	45,2	Construction
	Industri nxjerrëse, Energji, gaz dhe furnizimi me ujë	42,8	43,2	Mining and quarrying; Electricity, gas and water supply
	Tregti, Transport, Hoteleri, Shërbime të biznesit dhe administrative	47,9	47,8	Trade, Transportation, Accommodation and Food, and Business and Administrative Services
	Administrim publik, Shërbimet Sociale, dhe aktivitete e shërbime të tjera	41,6	41,6	Public Administration, Community, Social and other Services and Activities
Femra Women	<b>Gjithsej (numër)</b>	<b>39,5</b>	<b>39,8</b>	<b>Total (number)</b>
	Bujqësi	34,0	34,3	Agriculture
	Prodhim	46,1	46,2	Manufacturing
	Ndërtim	43,5	41,7	Construction
	Industri nxjerrëse, Energji, gaz dhe furnizimi me ujë	41,7	41,1	Mining and quarrying; Electricity, gas and water supply
	Tregti, Transport, Hoteleri, Shërbime të biznesit dhe administrative	45,0	44,8	Trade, Transportation, Accommodation and Food, and Business and Administrative Services
	Administrim publik, Shërbimet Sociale, dhe aktivitete e shërbime të tjera	39,5	39,3	Public Administration, Community, Social and other Services and Activities

... informacion i disponueshëm por jo i përdorshëm / information is available but unusable

Burimi i informacionit: Anketa e Forcave të Punës, 2022-2023

Source of information: Labour Force Survey, 2022-2023

**TAB. 1.12**
**ORËT MESATARE AKTUALE JAVORE TË PUNËS PËR TË PUNËSUARIT ME PAGË SIPAS GJINISË DHE AKTIVITETIT EKONOMIK**  
 Mean weekly hours actually worked per employee by sex and economic activity

Gjinia / Sex	Aktiviteti ekonomik	2022	2023	Economic activity
Gjithsej Total	<b>Gjithsej (numër)</b>	<b>43,7</b>	<b>43,7</b>	<b>Total (number)</b>
	Bujqësi	45,0	44,8	Agriculture
	Prodhim	46,7	46,5	Manufacturing
	Ndërtim	45,9	45,6	Construction
	Industri nxjerrëse, Energji, gaz dhe furnizimi me ujë	42,4	42,6	Mining and quarrying; Electricity, gas and water supply
	Tregti, Transport, Hoteleri, Shërbime të biznesit dhe administrative	45,3	45,1	Trade, Transportation, Accommodation and Food, and Business and Administrative Services
	Administrim publik, Shërbimet Sociale, dhe aktivitete e shërbime të tjera	39,8	40,0	Public Administration, Community, Social and other Services and Activities
Meshkuj Men	<b>Gjithsej (numër)</b>	<b>44,8</b>	<b>44,6</b>	<b>Total (number)</b>
	Bujqësi	44,7	45,0	Agriculture
	Prodhim	47,1	46,4	Manufacturing
	Ndërtim	46,0	45,8	Construction
	Industri nxjerrëse, Energji, gaz dhe furnizimi me ujë	42,5	42,9	Mining and quarrying; Electricity, gas and water supply
	Tregti, Transport, Hoteleri, Shërbime të biznesit dhe administrative	46,7	46,2	Trade, Transportation, Accommodation and Food, and Business and Administrative Services
	Administrim publik, Shërbimet Sociale, dhe aktivitete e shërbime të tjera	40,9	40,9	Public Administration, Community, Social and other Services and Activities
Femra Women	<b>Gjithsej (numër)</b>	<b>42,5</b>	<b>42,7</b>	<b>Total (number)</b>
	Bujqësi	45,3	44,6	Agriculture
	Prodhim	46,5	46,5	Manufacturing
	Ndërtim	43,6	41,6	Construction
	Industri nxjerrëse, Energji, gaz dhe furnizimi me ujë	42,1	41,4	Mining and quarrying; Electricity, gas and water supply
	Tregti, Transport, Hoteleri, Shërbime të biznesit dhe administrative	43,4	43,6	Trade, Transportation, Accommodation and Food, and Business and Administrative Services
	Administrim publik, Shërbimet Sociale, dhe aktivitete e shërbime të tjera	39,1	39,3	Public Administration, Community, Social and other Services and Activities

... informacion i disponueshëm por jo i përdorshëm / information is available but unusable

Burimi i informacionit: Anketa e Forcave të Punës, 2022-2023

Source of information: Labour Force Survey, 2022-2023

TAB. 1.13

**PËRQINDJA E TË PUNËSUARVE ME PAGË ME KONTRATË TË PËRKOSSHME NDAJ TË PUNËSUARVE ME PAGË GJITHSEJ SIPAS ARSIMIT, MOSHËS DHE GJINISË**

Share of temporary employees to total employees by education, age and sex (%)

Niveli arsimor Educational level	Grup-mosha Age-group	Gjithsej - Total		Meshkuj - Men		Femra - Women	
		2022	2023	2022	2023	2022	2023
Gjithsej Total	<b>Total (15 +)</b>	<b>5,0</b>	<b>5,6</b>	<b>6,1</b>	<b>5,9</b>	<b>3,7</b>	<b>5,3</b>
	15-64	4,9	5,6	6,1	5,9	3,6	5,3
	20-64	4,7	5,5	5,7	5,8	3,5	5,3
	15-24	13,6	13,2	17,4	11,1	8,5	15,7
	25-29	5,3	7,0	5,9	7,4	4,7	6,6
	25-54	4,5	5,0	5,5	5,3	3,5	4,7
	55-64	2,5	4,6	3,0	6,0	1,6	2,5
	65+	8,4	4,6	6,7	4,1	37,9	10,1
Arsim 8/9 vjeçar Primary education	<b>Total (15 +)</b>	<b>8,9</b>	<b>9,2</b>	<b>13,1</b>	<b>10,8</b>	<b>3,8</b>	<b>7,1</b>
	15-64	8,8	9,1	13,0	10,7	3,8	7,1
	20-64	8,0	8,9	11,8	10,3	3,4	7,1
	15-24	27,1	19,7	33,7	26,2	10,7	7,4
	25-29	8,5	22,3	12,7	38,3	4,7	7,2
	25-54	8,0	9,3	12,3	10,6	3,4	7,8
	55-64	5,8	5,9	6,6	7,5	4,4	2,9
	65+	26,3	12,4	27,0	13,3	0,0	0,0
Arsim të mesëm Secondary education	<b>Total (15 +)</b>	<b>4,3</b>	<b>4,6</b>	<b>4,9</b>	<b>4,8</b>	<b>3,2</b>	<b>4,2</b>
	15-64	4,3	4,6	4,9	4,8	3,0	4,1
	20-64	4,1	4,5	4,7	4,8	3,1	4,1
	15-24	12,1	9,0	14,0	7,1	8,7	13,8
	25-29	6,1	5,1	6,9	3,6	4,0	8,1
	25-54	3,6	3,6	4,2	3,8	2,6	3,2
	55-64	2,1	5,6	2,5	6,7	1,2	3,1
	65+	6,5	5,0	3,6	4,6	39,3	8,1
Arsim të lartë Tertiary education	<b>Total (15 +)</b>	<b>3,4</b>	<b>4,5</b>	<b>2,7</b>	<b>3,4</b>	<b>3,8</b>	<b>5,1</b>
	15-64	3,4	4,5	2,7	3,5	3,8	5,1
	20-64	3,4	4,5	2,7	3,5	3,8	5,1
	15-24	8,5	16,8	9,9	13,4	7,6	17,9
	25-29	4,4	5,3	3,5	3,1	4,8	6,3
	25-54	3,4	3,8	2,5	3,2	3,9	4,1
	55-64	0,3	1,3	0,3	1,3	0,3	1,3
	65+	6,3	1,7	5,5	0,8	43,3	20,5

... informacion i disponueshëm por jo i përdorshëm / information is available but unusable

Burimi i informacionit: Anketa e Forcave të Punës, 2022-2023

Source of information: Labour Force Survey, 2022-2023



**TAB. 1.14**
**PËRQINDJA E TË PUNËSUARVE ME KOHË TË PJESËSHME\* NDAJ TË PUNËSUARVE GJITHSEJ SIPAS ARSIMIT, MOSHËS DHE GJINISË**
*Share of part time employment\* to total employment by education, age and sex*

(%)

Niveli arsimor Educational level	Grup-mosha Age-group	Gjithsej - Total		Meshkuj - Men		Femra- Women	
		2022	2023	2022	2023	2022	2023
Gjithsej Total	<b>Total (15 +)</b>	<b>16,3</b>	<b>14,7</b>	<b>12,1</b>	<b>11,1</b>	<b>21,2</b>	<b>18,9</b>
	15-64	14,7	13,2	10,5	9,3	19,5	17,6
	20-64	13,5	12,3	9,3	8,2	18,4	16,9
	15-24	30,7	23,9	27,4	21,7	34,9	26,8
	25-29	13,7	9,7	9,3	7,1	18,6	12,1
	25-54	11,7	10,4	7,5	6,8	16,1	14,2
	55-64	17,7	18,1	12,3	11,8	25,0	25,9
	65+	47,4	40,1	38,7	34,6	60,6	51,3
Arsim 8/9 vjeçar Primary education	<b>Total (15 +)</b>	<b>23,3</b>	<b>22,9</b>	<b>17,7</b>	<b>18,0</b>	<b>28,9</b>	<b>28,0</b>
	15-64	20,7	20,4	15,4	14,9	25,9	25,9
	20-64	18,3	18,6	12,3	12,3	24,1	24,6
	15-24	53,1	48,2	48,3	46,5	60,0	51,0
	25-29	22,3	12,2	18,6	10,9	26,8	13,8
	25-54	16,0	15,6	11,0	10,3	20,6	20,6
	55-64	23,5	25,6	15,1	16,7	31,9	33,8
	65+	53,4	49,5	43,3	45,9	63,9	54,5
Arsim të mesëm Secondary education	<b>Total (15 +)</b>	<b>12,5</b>	<b>9,8</b>	<b>9,6</b>	<b>7,5</b>	<b>18,1</b>	<b>14,2</b>
	15-64	11,5	8,9	8,3	6,5	17,4	13,4
	20-64	11,1	8,6	8,1	6,3	16,7	12,9
	15-24	21,8	16,0	16,3	10,2	30,6	27,8
	25-29	13,8	11,2	9,0	7,2	25,7	21,3
	25-54	8,9	6,9	5,7	5,0	14,6	10,2
	55-64	13,1	11,1	11,1	8,7	17,1	15,9
	65+	38,1	28,0	35,5	23,8	46,8	45,4
Arsim të lartë Tertiary education	<b>Total (15 +)</b>	<b>9,7</b>	<b>8,7</b>	<b>6,8</b>	<b>6,2</b>	<b>12,1</b>	<b>10,5</b>
	15-64	9,5	8,6	6,4	5,7	12,0	10,5
	20-64	9,5	8,6	6,4	5,7	12,0	10,5
	15-24	14,2	9,5	18,0	13,2	11,8	7,9
	25-29	10,0	7,6	3,8	4,6	13,8	9,0
	25-54	9,1	8,2	5,4	5,1	11,9	10,4
	55-64	9,6	11,0	7,1	6,9	12,9	14,7
	65+	23,5	15,3	21,8	16,3	36,1	7,8

... informacion i disponueshëm por jo i përdorshëm / information is available but unusable

Burimi i informacionit: Anketa e Forcave të Punës, 2022-2023

Source of information: Labour Force Survey, 2022-2023

TAB. 1.15

## POPULLSIA NË MOSHË PUNE SIPAS ARSIMIT, MOSHËS DHE GJINISË

Working age population by education, age and sex

(numër - number)

Niveli arsimor Educational level	Grup-mosha Age-group	Gjithsej - Total		Meshkuj - Men		Femra - Women	
		2022	2023	2022	2023	2022	2023
Gjithsej Total	<b>Total (15 +)</b>	<b>2 337 455</b>	<b>2 318 518</b>	<b>1 144 950</b>	<b>1 136 826</b>	<b>1 192 505</b>	<b>1 181 692</b>
	15-64	1 898 248	1 864 021	928 023	913 548	970 225	950 473
	20-64	1 715 073	1 691 328	834 031	821 794	881 042	869 534
	15-24	386 437	368 308	191 071	184 436	195 366	183 872
	25-29	228 892	219 525	114 630	105 739	114 262	113 786
	25-54	1 125 274	1 109 971	548 088	541 770	577 186	568 201
	55-64	386 536	385 742	188 863	187 342	197 673	198 400
	65+	439 207	454 497	216 927	223 278	222 280	231 219
Arsim 8/9 vjeçar Primary education	<b>Total (15 +)</b>	<b>1 102 286</b>	<b>1 082 960</b>	<b>498 513</b>	<b>489 945</b>	<b>603 774</b>	<b>593 015</b>
	15-64	823 137	796 997	381 669	371 646	441 468	425 351
	20-64	662 857	649 471	298 278	293 051	364 579	356 420
	15-24	190 763	178 350	99 215	95 231	91 548	83 119
	25-29	48 265	45 764	24 745	23 724	23 519	22 040
	25-54	447 995	430 593	202 055	195 953	245 940	234 640
	55-64	184 378	188 054	80 399	80 462	103 980	107 592
	65+	279 150	285 963	116 844	118 299	162 306	167 664
Arsim të mesëm Secondary education	<b>Total (15 +)</b>	<b>792 128</b>	<b>815 428</b>	<b>453 625</b>	<b>472 071</b>	<b>338 503</b>	<b>343 357</b>
	15-64	673 130	687 606	381 973	396 273	291 157	291 333
	20-64	650 235	662 439	371 372	383 114	278 864	279 325
	15-24	139 983	140 999	73 398	75 836	66 585	65 163
	25-29	80 179	80 748	53 558	53 306	26 620	27 442
	25-54	370 311	386 181	219 724	229 366	150 586	156 815
	55-64	162 836	160 426	88 850	91 071	73 986	69 355
	65+	118 999	127 822	71 653	75 798	47 346	52 024
Arsim të lartë Tertiary education	<b>Total (15 +)</b>	<b>443 040</b>	<b>420 130</b>	<b>192 812</b>	<b>174 810</b>	<b>250 228</b>	<b>245 320</b>
	15-64	401 981	379 418	164 381	145 629	237 600	233 789
	20-64	401 981	379 418	164 381	145 629	237 600	233 789
	15-24	55 690	48 959	18 457	13 369	37 233	35 590
	25-29	100 449	93 013	36 327	28 709	64 122	64 304
	25-54	306 969	293 197	126 309	116 451	180 660	176 746
	55-64	39 322	37 262	19 615	15 809	19 707	21 453
	65+	41 059	40 712	28 431	29 181	12 628	11 531

... informacion i disponueshëm por jo i përdorshëm / information is available but unusable

Burimi i informacionit: Anketa e Forcave të Punës, 2022-2023

Source of information: Labour Force Survey, 2022-2023

**TAB. 1.16**
**POPULLSIA EKONOMIKISHT JO AKTIVE SIPAS ARSIMIT, MOSHËS DHE GJINISË**
*Economically inactive population by education, age and sex*

(numër - number)

Niveli arsimor Educational level	Grup-mosha Age-group	Gjithsej - Total		Meshkuj - Men		Femra- Women	
		2022	2023	2022	2023	2022	2023
Gjithsej Total	<b>Total (15 +)</b>	<b>879 496</b>	<b>832 674</b>	<b>361 345</b>	<b>337 407</b>	<b>518 151</b>	<b>495 267</b>
	15-64	508 342	453 554	185 690	164 707	322 653	288 847
	20-64	357 624	309 514	111 183	91 585	246 441	217 929
	15-24	237 253	223 496	107 858	102 387	129 395	121 109
	25-29	36 281	30 032	12 797	8 364	23 484	21 668
	25-54	167 579	135 642	50 504	36 282	117 075	99 360
	55-64	103 510	94 415	27 328	26 038	76 182	68 377
	65+	371 153	379 121	175 655	172 700	195 498	206 421
Arsim 8/9 vjeçar Primary education	<b>Total (15 +)</b>	<b>511 414</b>	<b>504 627</b>	<b>201 887</b>	<b>195 847</b>	<b>309 527</b>	<b>308 780</b>
	15-64	277 325	264 708	108 051	104 222	169 274	160 486
	20-64	142 206	136 152	40 246	37 977	101 960	98 175
	15-24	144 023	140 334	71 596	71 005	72 426	69 329
	25-29	9 878	11 243	2 943	3 325	6 935	7 918
	25-54	83 237	77 365	23 029	20 618	60 208	56 747
	55-64	50 065	47 009	13 426	12 599	36 640	34 410
	65+	234 089	239 919	93 835	91 625	140 253	148 294
Arsim të mesëm Secondary education	<b>Total (15 +)</b>	<b>268 730</b>	<b>253 715</b>	<b>118 327</b>	<b>107 253</b>	<b>150 403</b>	<b>146 462</b>
	15-64	168 372	148 794	61 096	49 768	107 276	99 026
	20-64	152 772	133 310	54 394	42 891	98 377	90 419
	15-24	67 328	64 912	28 985	26 623	38 342	38 289
	25-29	15 019	11 101	6 868	2 442	8 151	8 659
	25-54	54 530	43 104	19 485	11 006	35 045	32 098
	55-64	46 514	40 777	12 625	12 139	33 889	28 638
	65+	100 359	104 922	57 231	57 485	43 128	47 437
Arsim të lartë Tertiary education	<b>Total (15 +)</b>	<b>99 352</b>	<b>74 332</b>	<b>41 131</b>	<b>34 307</b>	<b>58 221</b>	<b>40 025</b>
	15-64	62 646	40 052	16 543	10 717	46 103	29 335
	20-64	62 646	40 052	16 543	10 717	46 103	29 335
	15-24	25 903	18 250	7 276	4 759	18 627	13 491
	25-29	11 384	7 688	2 985	2 597	8 399	5 091
	25-54	29 812	15 173	7 990	4 658	21 823	10 515
	55-64	6 931	6 629	1 277	1 300	5 653	5 329
	65+	36 706	34 280	24 588	23 590	12 117	10 690

... informacion i disponueshëm por jo i përdorshëm / information is available but unusable

Burimi i informacionit: Anketa e Forcave të Punës 2022-2023

Source of information: Labour Force Survey 2022-2023

TAB. 2.1

## PAPUNËSIA SIPAS ARSIMIT, MOSHËS DHE GJINISË

Unemployment by education, age and sex

(numër - number)

Niveli arsimor Educational level	Grup-mosha Age-group	Gjithsej - Total		Meshkuj - Men		Femra- Women	
		2022	2023	2022	2023	2022	2023
Gjithsej Total	<b>Total (15 +)</b>	<b>159 579</b>	<b>158 801</b>	<b>82 919</b>	<b>83 722</b>	<b>76 660</b>	<b>75 079</b>
	15-64	156 577	157 691	80 820	83 141	75 757	74 550
	20-64	150 153	152 067	76 923	79 649	73 230	72 418
	15-24	37 157	37 097	20 061	20 382	17 096	16 715
	25-29	33 651	37 183	18 251	22 024	15 400	15 159
	25-54	97 055	99 938	49 201	51 900	47 854	48 038
	55-64	22 365	20 657	11 558	10 860	10 807	9 797
	65+	...	...	...	...	...	...
Arsim 8/9 vjeçar Primary education	<b>Total (15 +)</b>	<b>58 392</b>	<b>55 452</b>	<b>32 152</b>	<b>30 932</b>	<b>26 241</b>	<b>24 520</b>
	15-64	56 417	54 854	31 007	30 670	25 410	24 184
	20-64	52 485	52 314	28 621	29 167	23 864	23 147
	15-24	10 046	7 050	5 993	5 185	4 054	1 865
	25-29	6 825	8 021	4 390	5 547	2 435	2 474
	25-54	37 594	37 905	20 317	20 513	17 277	17 392
	55-64	8 777	9 899	4 697	4 972	4 080	4 927
	65+	...	...	...	...	...	...
Arsim të mesëm Secondary education	<b>Total (15 +)</b>	<b>65 048</b>	<b>71 422</b>	<b>36 041</b>	<b>42 976</b>	<b>29 008</b>	<b>28 446</b>
	15-64	64 455	70 968	35 485	42 686	28 970	28 282
	20-64	61 964	67 884	33 975	40 697	27 989	27 187
	15-24	17 440	22 553	10 725	13 473	6 714	9 080
	25-29	12 043	16 480	8 869	13 032	3 174	3 448
	25-54	34 230	38 627	18 560	23 898	15 670	14 729
	55-64	12 785	9 788	6 200	5 315	6 586	4 473
	65+	...	...	...	...	...	...
Arsim të lartë Tertiary education	<b>Total (15 +)</b>	<b>36 139</b>	<b>31 927</b>	<b>14 727</b>	<b>9 814</b>	<b>21 411</b>	<b>22 113</b>
	15-64	35 704	31 869	14 327	9 785	21 377	22 084
	20-64	35 704	31 869	14 327	9 785	21 377	22 084
	15-24	9 670	7 494	3 343	1 724	6 328	5 770
	25-29	14 783	12 682	4 992	3 445	9 790	9 237
	25-54	25 231	23 406	10 324	7 489	14 907	15 917
	55-64	...	...	...	...	...	...
	65+	...	...	...	...	...	...

... informacion i disponueshëm por jo i përdorshëm / information is available but unusable

Burimi i informacionit: Anketa e Forcave të Punës 2022-2023

Source of information: Labour Force Survey 2022-2023

**TAB. 2.2**
**SHKALLA E PAPUNËSISË SIPAS ARSIMIT, MOSHËS DHE GJINISË**
*Unemployment rate by education, age and sex*

(%)

Niveli arsimor <i>Educational level</i>	Grup-mosha <i>Age-group</i>	Gjithsej - Total		Meshkuj - Men		Femra - Women	
		2022	2023	2022	2023	2022	2023
Gjithsej <i>Total</i>	<b>Total (15 +)</b>	<b>10,9</b>	<b>10,7</b>	<b>10,6</b>	<b>10,5</b>	<b>11,4</b>	<b>10,9</b>
	15-64	11,3	11,2	10,9	11,1	11,7	11,3
	20-64	11,1	11,0	10,6	10,9	11,5	11,1
	15-24	24,9	25,6	24,1	24,8	25,9	26,6
	25-29	17,5	19,6	17,9	22,6	17,0	16,5
	25-54	10,1	10,3	9,9	10,3	10,4	10,2
	55-64	7,9	7,1	7,2	6,7	8,9	7,5
	65+	...	...	...	...	...	...
Arsim 8/9 vjeçar <i>Primary education</i>	<b>Total (15 +)</b>	<b>9,9</b>	<b>9,6</b>	<b>10,8</b>	<b>10,5</b>	<b>8,9</b>	<b>8,6</b>
	15-64	10,3	10,3	11,3	11,5	9,3	9,1
	20-64	10,1	10,2	11,1	11,4	9,1	9,0
	15-24	21,5	18,5	21,7	21,4	21,2	13,5
	25-29	17,8	23,2	20,1	27,2	14,7	17,5
	25-54	10,3	10,7	11,3	11,7	9,3	9,8
	55-64	6,5	7,0	7,0	7,3	6,1	6,7
	65+	...	...	5,0	...	...	...
Arsim të mesëm <i>Secondary education</i>	<b>Total (15 +)</b>	<b>12,4</b>	<b>12,7</b>	<b>10,7</b>	<b>11,8</b>	<b>15,4</b>	<b>14,4</b>
	15-64	12,8	13,2	11,1	12,3	15,8	14,7
	20-64	12,5	12,8	10,7	12,0	15,5	14,4
	15-24	24,0	29,6	24,1	27,4	23,8	33,8
	25-29	18,5	23,7	19,0	25,6	17,2	18,4
	25-54	10,8	11,3	9,3	10,9	13,6	11,8
	55-64	11,0	8,2	8,1	6,7	16,4	11,0
	65+	...	...	...	...	...	...
Arsim të lartë <i>Tertiary education</i>	<b>Total (15 +)</b>	<b>10,5</b>	<b>9,2</b>	<b>9,7</b>	<b>7,0</b>	<b>11,2</b>	<b>10,8</b>
	15-64	10,5	9,4	9,7	7,3	11,2	10,8
	20-64	10,5	9,4	9,7	7,3	11,2	10,8
	15-24	32,5	24,4	29,9	20,0	34,0	26,1
	25-29	16,6	14,9	15,0	13,2	17,6	15,6
	25-54	9,1	8,4	8,7	6,7	9,4	9,6
	55-64	2,5	3,2	3,6	3,9	1,0	2,5
	65+	10,0	...	10,4	...	6,8	3,4

... informacion i disponueshëm por jo i përdorshëm / information is available but unusable

Burimi i informacionit: Anketa e Forcave të Punës, 2022-2023

Source of information: Labour Force Survey, 2022-2023

TAB. 2.3

## PAPUNËSIA AFATGJATË SIPAS ARSIMIT, MOSHËS DHE GJINISË

Long term unemployment by education, age and sex

(numër - number)

Niveli arsimor Educational level	Grup-mosha Age-group	Gjithsej - Total		Meshkuj - Men		Femra- Women	
		2022	2023	2022	2023	2022	2023
Gjithsej Total	<b>Total (15 +)</b>	<b>106 860</b>	<b>113 130</b>	<b>56 519</b>	<b>61 077</b>	<b>50 341</b>	<b>52 053</b>
	15-64	105 338	112 745	55 031	60 758	50 307	51 987
	20-64	103 208	109 811	54 167	59 150	49 041	50 661
	15-24	20 088	23 220	10 894	13 620	9 194	9 600
	25-29	22 762	27 000	13 677	17 181	9 085	9 819
	25-54	68 491	73 052	35 490	38 055	33 001	34 997
	55-64	16 759	16 473	8 647	9 083	8 112	7 390
	65+	...	...	...	...	...	...
Arsim 8/9 vjeçar Primary education	<b>Total (15 +)</b>	<b>39 640</b>	<b>41 780</b>	<b>22 170</b>	<b>23 090</b>	<b>17 469</b>	<b>18 690</b>
	15-64	38 814	41 647	21 344	23 007	17 469	18 640
	20-64	37 525	40 049	20 840	22 236	16 685	17 813
	15-24	5 629	4 861	3 136	3 527	2 493	1 334
	25-29	5 104	5 708	3 726	4 051	1 378	1 657
	25-54	26 846	28 448	14 683	15 007	12 163	13 441
	55-64	6 339	8 338	3 525	4 473	2 813	3 865
	65+	...	...	...	...	...	...
Arsim të mesëm Secondary education	<b>Total (15 +)</b>	<b>47 008</b>	<b>51 817</b>	<b>25 902</b>	<b>31 062</b>	<b>21 107</b>	<b>20 755</b>
	15-64	46 652	51 610	25 546	30 855	21 107	20 755
	20-64	45 811	50 274	25 185	30 018	20 625	20 256
	15-24	10 768	14 673	6 187	8 931	4 582	5 742
	25-29	9 309	13 362	7 120	10 623	2 189	2 739
	25-54	26 069	29 549	14 701	17 664	11 368	11 885
	55-64	9 814	7 388	4 658	4 260	5 157	3 128
	65+	...	...	...	...	...	...
Arsim të lartë Tertiary education	<b>Total (15 +)</b>	<b>20 213</b>	<b>19 533</b>	<b>8 447</b>	<b>6 925</b>	<b>11 765</b>	<b>12 608</b>
	15-64	19 872	19 488	8 141	6 896	11 731	12 592
	20-64	19 872	19 488	8 141	6 896	11 731	12 592
	15-24	3 691	3 686	1 571	1 162	2 119	2 524
	25-29	8 349	7 930	2 831	2 507	5 518	5 423
	25-54	15 575	15 055	6 106	5 384	9 469	9 671
	55-64	...	...	...	...	...	...
	65+	...	...	...	...	...	...

... informacion i disponueshëm por jo i përdorshëm / information is available but unusable

Burimi i informacionit: Anketa e Forcave të Punës 2022-2023

Source of information: Labour Force Survey 2022-2023

**TAB. 2.4**
**SHKALLA E PAPUNËSISË AFATGJATË SIPAS ARSIMIT, MOSHËS DHE GJINISË**
*Long term unemployment rate by education, age and sex*

(%)

Niveli arsimor Educational level	Grup-mosha Age-group	Gjithsej - Total		Meshkuj - Men		Femra - Women	
		2022	2023	2022	2023	2022	2023
Gjithsej Total	<b>Total (15 +)</b>	<b>7,3</b>	<b>6,2</b>	<b>7,2</b>	<b>6,7</b>	<b>7,5</b>	<b>5,7</b>
	15-64	7,6	2,9	7,4	3,0	7,8	2,8
	20-64	7,6	2,9	7,5	2,9	7,7	2,8
	15-24	13,5	6,4	13,1	5,0	13,9	8,3
	25-29	11,8	4,4	13,4	4,0	10,0	4,8
	25-54	7,2	2,8	7,1	2,9	7,2	2,8
	55-64	5,9	1,7	5,4	2,4	6,7	0,8
	65+	...	...	...	...	...	...
Arsim 8/9 vjeçar Primary education	<b>Total (15 +)</b>	<b>6,7</b>	<b>7,0</b>	<b>7,5</b>	<b>7,5</b>	<b>5,9</b>	<b>6,5</b>
	15-64	7,1	2,8	7,8	3,8	6,4	1,9
	20-64	7,2	2,8	8,1	3,7	6,4	2,0
	15-24	12,0	4,1	11,4	5,8	13,0	1,4
	25-29	13,3	8,3	17,1	12,3	8,3	3,1
	25-54	7,4	3,4	8,2	4,2	6,5	2,6
	55-64	4,7	1,2	5,3	2,0	4,2	...
	65+	...	...	...	...	...	...
Arsim të mesëm Secondary education	<b>Total (15 +)</b>	<b>9,0</b>	<b>9,9</b>	<b>7,7</b>	<b>9,4</b>	<b>11,2</b>	<b>10,9</b>
	15-64	9,2	2,3	8,0	2,4	11,5	2,1
	20-64	9,2	2,3	7,9	2,4	11,4	2,1
	15-24	14,8	4,4	13,9	3,8	16,2	5,7
	25-29	14,3	2,4	15,2	1,6	11,9	4,6
	25-54	8,3	1,9	7,3	2,0	9,8	1,8
	55-64	8,4	2,5	6,1	3,0	12,9	1,3
	65+	...	...	...	...	...	...
Arsim të lartë Tertiary education	<b>Total (15 +)</b>	<b>5,9</b>	<b>4,1</b>	<b>5,6</b>	<b>3,2</b>	<b>6,1</b>	<b>4,9</b>
	15-64	5,9	3,8	5,5	2,7	6,1	4,5
	20-64	5,9	3,8	5,5	2,7	6,1	4,5
	15-24	12,4	14,0	14,0	9,4	11,4	16,0
	25-29	9,4	4,4	8,5	2,5	9,9	5,3
	25-54	5,6	3,2	5,2	2,5	6,0	3,6
	55-64	...	...	...	...	...	...
	65+	...	...	...	...	...	...

... informacion i disponueshëm por jo i përdorshëm / information is available but unusable

Burimi i informacionit: Anketa e Forcave të Punës, 2022-2023

Source of information: Labour Force Survey, 2022-2023

TAB. 2.5

## PËRQINDJA E TË PAPUNËVE AFATGJATË NË PAPUNËSINË GJITHSEJ SIPAS ARSIMIT, MOSHËS DHE GJINISË

Share of long term unemployed to unemployment by education, age and sex

(%)

Niveli arsimor Educational level	Grup-mosha Age-group	Gjithsej - Total		Meshkuj - Men		Femra - Women	
		2022	2023	2022	2023	2022	2023
Gjithsej Total	<b>Total (15 +)</b>	<b>67,0</b>	<b>71,2</b>	<b>68,2</b>	<b>73,0</b>	<b>65,7</b>	<b>69,3</b>
	15-64	67,3	71,5	68,1	73,1	66,4	69,7
	20-64	68,7	72,2	70,4	74,3	67,0	70,0
	15-24	54,1	62,6	54,3	66,8	53,8	57,4
	25-29	67,6	72,6	74,9	78,0	59,0	64,8
	25-54	70,6	73,1	72,1	73,3	69,0	72,9
	55-64	74,9	79,8	74,8	83,6	75,1	75,4
	65+	...	...	...	...	...	...
Arsim 8/9 vjeçar Primary education	<b>Total (15 +)</b>	<b>67,9</b>	<b>75,3</b>	<b>69,0</b>	<b>74,6</b>	<b>66,6</b>	<b>76,2</b>
	15-64	68,8	75,9	68,8	75,0	68,7	77,1
	20-64	71,5	76,6	72,8	76,2	69,9	77,0
	15-24	56,0	69,0	52,3	68,0	61,5	71,6
	25-29	74,8	71,2	84,9	73,0	56,6	67,0
	25-54	71,4	75,1	72,3	73,2	70,4	77,3
	55-64	72,2	84,2	75,0	90,0	69,0	78,5
	65+	...	...	72,2	31,7	...	...
Arsim të mesëm Secondary education	<b>Total (15 +)</b>	<b>72,3</b>	<b>72,5</b>	<b>71,9</b>	<b>72,3</b>	<b>72,8</b>	<b>73,0</b>
	15-64	72,4	72,7	72,0	72,3	72,9	73,4
	20-64	73,9	74,1	74,1	73,8	73,7	74,5
	15-24	61,7	65,1	57,7	66,3	68,2	63,2
	25-29	77,3	81,1	80,3	81,5	69,0	79,4
	25-54	76,2	76,5	79,2	73,9	72,5	80,7
	55-64	76,8	75,5	75,1	80,2	78,3	69,9
	65+	60,0	45,3	64,1	71,0	...	...
Arsim të lartë Tertiary education	<b>Total (15 +)</b>	<b>55,9</b>	<b>61,2</b>	<b>57,4</b>	<b>70,6</b>	<b>54,9</b>	<b>57,0</b>
	15-64	55,7	61,1	56,8	70,5	54,9	57,0
	20-64	55,7	61,1	56,8	70,5	54,9	57,0
	15-24	38,2	49,2	47,0	67,4	33,5	43,7
	25-29	56,5	62,5	56,7	72,8	56,4	58,7
	25-54	61,7	64,3	59,1	71,9	63,5	60,8
	55-64	75,5	77,0	70,2	61,1	...	...
	65+	78,5	77,7	76,6	100,0	...	...

... informacion i disponueshëm por jo i përdorshëm / information is available but unusable

Burimi i informacionit: Anketa e Forcave të Punës, 2022-2023

Source of information: Labour Force Survey, 2022-2023



**TAB. 3.1**
**FORCA E PUNËS SIPAS QARQEVË DHE GJINISË**
*Labour Force by prefectures and sex*

(numër - number)

	Gjithsej - Total		Meshkuj - Men		Femra- Women	
	2022	2023	2022	2023	2022	2023
<b>Total</b>	<b>1 457 959</b>	<b>1 485 843</b>	<b>783 606</b>	<b>799 419</b>	<b>674 353</b>	<b>686 424</b>
Berat	67 074	64 311	32 664	35 181	34 410	29 130
Dibër	49 221	52 493	26 239	29 323	22 982	23 170
Durrës	155 941	161 242	85 016	86 968	70 925	74 274
Elbasan	149 488	142 042	74 434	71 016	75 054	71 026
Fier	156 346	150 842	84 084	81 076	72 262	69 766
Gjirokastrë	30 762	29 613	16 359	15 990	14 403	13 623
Korçë	115 898	113 611	60 635	61 489	55 263	52 122
Kukës	36 686	39 661	19 042	20 421	17 644	19 240
Lezhë	51 635	55 664	28 412	29 304	23 223	26 360
Shkodër	105 444	101 793	58 100	55 736	47 344	46 057
Tiranë	439 447	475 591	242 032	254 331	197 415	221 260
Vlorë	100 016	98 978	56 587	58 581	43 429	40 397

Burimi i informacionit: Anketa e Forcave të Punës 2022-2023

Source of information: Labour Force Survey 2022-2023

**TAB. 3.2**
**PUNËSIMI SIPAS QARQEVË DHE GJINISË**
*Employment by prefectures and sex*

(numër - number)

	Gjithsej - Total		Meshkuj - Men		Femra- Women	
	2022	2023	2022	2023	2022	2023
<b>Total</b>	<b>1 298 380</b>	<b>1 327 042</b>	<b>700 686</b>	<b>715 697</b>	<b>597 694</b>	<b>611 345</b>
Berat	62 750	60 644	30 719	32 453	32 031	28 191
Dibër	40 460	43 262	20 666	22 015	19 794	21 247
Durrës	135 210	149 614	74 447	80 841	60 763	68 773
Elbasan	138 903	118 299	69 536	59 601	69 367	58 698
Fier	144 091	140 287	76 821	75 377	67 270	64 910
Gjirokastrë	29 671	27 574	16 212	14 833	13 459	12 741
Korçë	106 670	101 054	56 592	55 029	50 078	46 025
Kukës	34 891	36 479	18 006	19 029	16 885	17 450
Lezhë	39 898	43 541	22 185	22 317	17 713	21 224
Shkodër	95 257	94 733	52 243	52 276	43 014	42 457
Tiranë	385 868	419 077	214 465	227 092	171 403	191 985
Vlorë	84 709	92 478	48 792	54 832	35 917	37 646

Burimi i informacionit: Anketa e Forcave të Punës 2022-2023

Source of information: Labour Force Survey 2022-2023

TAB. 3.3

**PUNËSIMI SIPAS QARQEVE DHE SEKTORËVE KRYESORË TË EKONOMISË***Employment by prefectures and main economic activities*

(numër - number)

	2023			
	Bujqësi <i>Agriculture</i>	Industri <i>Industry</i>	Shërbime <i>Services</i>	Gjithsej <i>Total</i>
<b>Total</b>	<b>428 292</b>	<b>279 176</b>	<b>619 573</b>	<b>1 327 041</b>
Berat	39 564	10 332	10 748	60 644
Dibër	28 130	4 052	11 079	43 261
Durrës	28 049	49 074	72 491	149 614
Elbasan	61 646	18 201	38 451	118 298
Fier	78 334	16 993	44 961	140 288
Gjirokastër	9 069	5 781	12 724	27 574
Korçë	51 157	14 405	35 493	101 055
Kukës	22 773	2 812	10 894	36 479
Lezhë	11 706	10 699	21 136	43 541
Shkodër	40 336	17 535	36 863	94 734
Tiranë	35 330	104 397	279 349	419 076
Vlorë	22 198	24 895	45 384	92 477

Burimi i informacionit: Anketa e Forcave të Punës 2022-2023

Source of information: Labour Force Survey 2022-2023

TAB. 3.4

**SHKALLA E PJESËMARRJES NË FORCAT E PUNËS SIPAS QARQEVE DHE GJINISË***Labour Force participation rate by prefectures and sex*

(%)

	Gjithsej - Total		Meshkuj - Men		Femra - Women	
	2022	2023	2022	2023	2022	2023
<b>Total</b>	<b>62,4</b>	<b>64,1</b>	<b>68,4</b>	<b>70,3</b>	<b>56,5</b>	<b>58,1</b>
Berat	69,1	67,9	70,7	75,9	67,6	60,3
Dibër	56,5	61,9	59,2	67,2	53,7	56,4
Durrës	64,2	66,7	70,7	73,4	57,9	60,3
Elbasan	69,3	67,1	72,0	69,2	66,8	65,2
Fier	66,6	65,4	71,6	71,3	61,6	59,7
Gjirokastër	64,6	64,0	69,8	72,8	59,5	56,0
Korçë	69,6	69,2	74,8	75,2	64,7	63,3
Kukës	63,8	70,1	68,6	72,8	59,3	67,5
Lezhë	53,0	58,6	60,2	65,2	46,3	52,7
Shkodër	65,1	63,8	73,7	72,0	56,9	56,0
Tiranë	57,1	61,4	64,5	67,5	50,1	55,6
Vlorë	62,9	62,4	71,1	72,5	54,6	51,9

Burimi i informacionit: Anketa e Forcave të Punës, 2022-2023

Source of information: Labour Force Survey, 2022-2023

**TAB. 3.5**
**SHKALLA E PUNËSIMIT SIPAS QARQEVE DHE GJINISË**
*Employment rate by prefectures and sex*

(%)

	Gjithsej - Total		Meshkuj - Men		Femra- Women	
	2022	2023	2022	2023	2022	2023
<b>Total</b>	<b>55,5</b>	<b>57,2</b>	<b>61,2</b>	<b>63,0</b>	<b>50,1</b>	<b>51,7</b>
Berat	64,6	64,0	66,5	70,0	62,9	58,3
Dibër	46,4	51,0	46,6	50,4	46,2	51,7
Durrës	55,7	61,9	61,9	68,2	49,6	55,8
Elbasan	64,4	55,9	67,2	58,1	61,7	53,9
Fier	61,4	60,8	65,4	66,3	57,3	55,5
Gjirokastrë	62,3	59,5	69,2	67,5	55,6	52,4
Korçë	64,1	61,6	69,8	67,3	58,6	55,9
Kukës	60,7	64,5	64,9	67,8	56,8	61,2
Lezhë	41,0	45,8	47,0	49,7	35,3	42,4
Shkodër	58,8	59,4	66,2	67,5	51,7	51,7
Tiranë	50,1	54,1	57,1	60,3	43,5	48,2
Vlorë	53,2	58,3	61,3	67,8	45,2	48,3

Burimi i informacionit: Anketa e Forcave të Punës, 2022-2023

Source of information: Labour Force Survey, 2022-2023

**TAB. 3.6**
**POPULLSIA NË MOSHË PUNE SIPAS QARQEVE DHE GJINISË**
*Working age population by prefectures and sex*

(numër - number)

	Gjithsej - Total		Meshkuj - Men		Femra- Women	
	2022	2023	2022	2023	2022	2023
<b>Total</b>	<b>2 337 453</b>	<b>2 318 517</b>	<b>1 144 949</b>	<b>1 136 826</b>	<b>1 192 504</b>	<b>1 181 692</b>
Berat	97 130	94 713	46 222	46 368	50 908	48 345
Dibër	87 153	84 755	44 317	43 667	42 836	41 088
Durrës	242 800	241 768	120 319	118 546	122 481	123 222
Elbasan	215 792	211 539	103 422	102 662	112 370	108 877
Fier	234 729	230 612	117 392	113 744	117 337	116 868
Gjirokastrë	47 654	46 306	23 434	21 978	24 220	24 328
Korçë	166 519	164 139	81 066	81 736	85 453	82 403
Kukës	57 499	56 547	27 746	28 049	29 753	28 498
Lezhë	97 344	94 993	47 171	44 936	50 173	50 057
Shkodër	161 996	159 595	78 862	77 406	83 134	82 189
Tiranë	769 742	774 836	375 393	376 888	394 349	397 948
Vlorë	159 095	158 715	79 605	80 844	79 490	77 871

Burimi i informacionit: Anketa e Forcave të Punës, 2022-2023

Source of information: Labour Force Survey, 2022-2023

TAB. 3.7

**PAPUNËSIA SIPAS QARQEVE DHE GJINISË***Unemployment by prefectures and sex*

(numër - number)

	Gjithsej - Total		Meshkuj - Men		Femra- Women	
	2022	2023	2022	2023	2022	2023
<b>Total</b>	<b>159 580</b>	<b>158 801</b>	<b>82 920</b>	<b>83 722</b>	<b>76 660</b>	<b>75 079</b>
Berat	4 324	3 667	1 945	2 728	2 379	939
Dibër	8 761	9 231	5 573	7 308	3 188	1 923
Durrës	20 731	11 628	10 569	6 127	10 162	5 501
Elbasan	10 585	23 743	4 898	11 415	5 687	12 328
Fier	12 255	10 555	7 263	5 699	4 992	4 856
Gjirokastrë	1 091	2 039	147	1 157	944	882
Korçë	9 228	12 557	4 043	6 460	5 185	6 097
Kukës	1 795	3 182	1 036	1 392	759	1 790
Lezhë	11 737	12 123	6 227	6 987	5 510	5 136
Shkodër	10 187	7 060	5 857	3 460	4 330	3 600
Tiranë	53 579	56 514	27 567	27 239	26 012	29 275
Vlorë	15 307	6 500	7 795	3 749	7 512	2 751

Burimi i informacionit: Anketa e Forcave të Punës 2022-2023

Source of information: Labour Force Survey 2022-2023

TAB. 3.8

**SHKALLA E PAPUNËSISË SIPAS QARQEVE DHE GJINISË***Unemployment rate by prefectures and sex*

(%)

	Gjithsej - Total		Meshkuj - Men		Femra- Women	
	2022	2023	2022	2023	2022	2023
<b>Total</b>	<b>10,9</b>	<b>10,7</b>	<b>10,6</b>	<b>10,5</b>	<b>11,4</b>	<b>10,9</b>
Berat	6,4	5,7	6,0	7,8	6,9	3,2
Dibër	17,8	17,6	21,2	24,9	13,9	8,3
Durrës	13,3	7,2	12,4	7,0	14,3	7,4
Elbasan	7,1	16,7	6,6	16,1	7,6	17,4
Fier	7,8	7,0	8,6	7,0	6,9	7,0
Gjirokastrë	3,5	6,9	0,9	7,2	6,6	6,5
Korçë	8,0	11,1	6,7	10,5	9,4	11,7
Kukës	4,9	8,0	5,4	6,8	4,3	9,3
Lezhë	22,7	21,8	21,9	23,8	23,7	19,5
Shkodër	9,7	6,9	10,1	6,2	9,1	7,8
Tiranë	12,2	11,9	11,4	10,7	13,2	13,2
Vlorë	15,3	6,6	13,8	6,4	17,3	6,8

Burimi i informacionit: Anketa e Forcave të Punës, 2022-2023

Source of information: Labour Force Survey, 2022-2023

**TAB. 3.9**
**POPULLSIA EKONOMIKISHT JO AKTIVE SIPAS QARQEVE DHE GJINISË**
*Economically inactive population by prefectures and sex*
*(numër - number)*

	Gjithsej - Total		Meshkuj - Men		Femra- Women	
	2022	2023	2022	2023	2022	2023
<b>Total</b>	<b>879 495</b>	<b>832 674</b>	<b>361 345</b>	<b>337 407</b>	<b>518 150</b>	<b>495 268</b>
Berat	30 056	30 402	13 558	11 187	16 498	19 215
Dibër	37 932	32 262	18 078	14 344	19 854	17 918
Durrës	86 859	80 526	35 303	31 578	51 556	48 948
Elbasan	66 304	69 497	28 988	31 646	37 316	37 851
Fier	78 383	79 770	33 308	32 668	45 075	47 102
Gjirokastrë	16 892	16 693	7 075	5 988	9 817	10 705
Korçë	50 621	50 528	20 431	20 247	30 190	30 281
Kukës	20 813	16 886	8 704	7 628	12 109	9 258
Lezhë	45 709	39 329	18 759	15 632	26 950	23 697
Shkodër	56 552	57 802	20 762	21 670	35 790	36 132
Tiranë	330 295	299 245	133 361	122 557	196 934	176 688
Vlorë	59 079	59 737	23 018	22 263	36 061	37 474

*Burimi i informacionit: Anketa e Forcave të Punës, 2022-2023*
*Source of information: Labour Force Survey, 2022-2023*

TAB. 4.1

**PAGA MESATARE MUJORE BRUTO PËR NJË TË PUNËSUAR ME PAGË SIPAS GRUP AKTIVITETEVE EKONOMIKE DHE GJINISË**  
*Gross average monthly wage per employee by economic activities and sex*

Aktiviteti ekonomik sipas NVE Rev2	Gjithsej - Total		Meshkuj - Men		Femra - Women		Economic activity according to NACE Rev2
	2022	2023	2022	2023	2022	2023	
<b>Gjithsej</b>	<b>61 898</b>	<b>70 539</b>	<b>63 773</b>	<b>72 681</b>	<b>59 813</b>	<b>68 183</b>	<b>Total</b>
Bujqësi, Silvikulturë dhe Peshkim	40 531	46 975	41 593	48 377	38 423	44 304	Agriculture, forestry and fishing
Industria nxjerrëse; përpunuese; energjia elektrike, gazi, avulli dhe furnizimi me ajër të kondicionuar; furnizimi me ujë; aktivitetet e trajtimit dhe menaxhimit të mbeturinave, rehabilitimit	53 645	61 161	62 499	70 402	45 482	52 352	Mining and quarrying; manufacturing; electricity, gas, steam and air conditioning supply; water supply; sewerage, waste management and remediation activities
Ndërtimi	48 820	55 784	48 076	55 101	52 290	58 848	Construction
Tregtia me shumicë dhe me pakicë; riparimi i automjeteve dhe motorçikletave; transporti dhe magazinimi; aktivitetet e akomodimit dhe shërbimit ushqimor	49 574	56 859	51 940	59 474	46 203	53 304	Wholesale and retail trade; repair of motor vehicles and motorcycles; transportation and storage; accommodation and food service activities
Informacioni dhe komunikacioni	98 943	108 987	102 987	112 336	94 221	105 050	Information and communication
Aktivitetet financiare dhe të sigurimit	126 777	137 473	143 387	155 577	117 211	127 485	Financial and insurance activities
Aktivitete të pasurive të paluajtshme; Aktivitete shkencore, profesionale dhe teknike; aktivitete të shërbimeve administrative dhe mbështetëse	69 115	77 778	68 752	77 867	69 334	77 413	Real estate activities; Professional, scientific and technical activities; administrative and support service activities
Administrata publike dhe mbrojtja; sigurimi social i detyrueshëm; arsimit; shëndetësia dhe aktivitete të punës sociale	70 796	81 926	75 314	88 129	67 587	77 616	Public administration and defence; compulsory social security; education; human health and social work activities
Arte, argëtim dhe çlodhje, aktivitete të prodhimit të mallrave të familjeve për përdorim të vet dhe shërbime të tjera	65 178	71 804	64 459	72 039	65 812	71 601	Arts, entertainment and recreation, repair of household goods and other services

Burimi i informacionit: Drejtoria e Përgjithshme e Tatimeve, kontribuesit në Sigurime Shoqërore; Llogaritje të INSTAT  
 Source of information: General Directorate of Taxation, social insurance contributors; INSTAT's calculation

**TAB. 4.2**
**HENDEKU GJINOR NË PAGA SIPAS GRUP AKTIVITETEVE EKONOMIKE**
*Gender pay gap by economic activity*

(%)

Aktiviteti ekonomik sipas NVE Rev2	2022	2023	Economic activity according to NACE Rev2
<b>Gjithsej</b>	<b>6,2</b>	<b>6,2</b>	<b>Total</b>
Bujqësi, Silvikulturë dhe Peshkim	7,6	8,4	Agriculture, forestry and fishing
Industria nxjerrëse; përpunuese; energjia elektrike, gazi, avulli dhe furnizimi me ajër të kondicionuar; furnizimi me ujë; aktivitetet e trajtimit dhe menaxhimit të mbeturinave, rehabilitimit	27,2	25,6	Mining and quarrying; manufacturing; electricity, gas, steam and air conditioning supply; water supply; sewerage, waste management and remediation activities
Ndërtimi	-8,8	-6,8	Construction
Tregtia me shumicë dhe me pakicë; riparimi i automjeteve dhe motorçikletave; transporti dhe magazinimi; aktivitetet e akomodimit dhe shërbimit ushqimor	11,0	10,4	Wholesale and retail trade; repair of motor vehicles and motorcycles; transportation and storage; accommodation and food service activities
Informacioni dhe komunikacioni	8,5	6,5	Information and communication
Aktivitetet financiare dhe të sigurimit	18,3	18,1	Financial and insurance activities
Aktivitete të pasurive të paluajtshme; Aktivitete shkencore, profesionale dhe teknike; aktivitete të shërbimeve administrative dhe mbështetëse	-0,8	0,6	Real estate activities; Professional, scientific and technical activities; administrative and support service activities
Administrata publike dhe mbrojtja; sigurimi social i detyrueshëm; arsimit; shëndetësia dhe aktivitete të punës sociale	10,3	11,9	Public administration and defence; compulsory social security; education; human health and social work activities
Arte, argëtim dhe çlodhje, aktivitete të prodhimit të mallrave të familjeve për përdorim të vet dhe shërbime të tjera	-2,1	0,6	Arts, entertainment and recreation, repair of household goods and other services

Burimi i informacionit: Drejtoria e Përgjithshme e Tatimeve, kontribuesit në Sigurime Shoqërore; Llogaritje të INSTAT

Source of information: General Directorate of Taxation, social insurance contributors; INSTAT's calculation

TAB. 4.3

**PAGA MESATARE MUJORE BRUTO PËR NJË TË PUNËSUAR ME PAGË SIPAS GROUP-PROFESIONEVE DHE GJINISË***Gross average monthly wage per employee by group of occupations and sex*

(Lekë, ALL)

Grup-profesionet sipas ISCO-08	Gjithsej - Total		Meshkuj - Men		Femra- Women		Occupation groups according to ISCO-08
	2022	2023	2022	2023	2022	2023	
<b>Gjithsej</b>	<b>61 898</b>	<b>70 539</b>	<b>63 773</b>	<b>72 681</b>	<b>59 813</b>	<b>68 183</b>	<b>Total</b>
Manaxherë, Ligjvënës, nëpunës të lartë të administratës shtetërore dhe drejtorë ekzekutivë	103 730	114 961	102 388	112 044	105 925	119 648	Managers, Lawmakers, Senior civil servants and Executive directors
Specialistë me arsim të lartë (profesionistë)	81 801	92 267	91 960	104 270	76 260	85 796	Professionals
Teknikë dhe specialistë në zbatim	68 865	77 313	72 461	81 688	64 885	72 475	Technicians and Associate Professionals
Nëpunësit	64 638	72 177	66 697	74 094	63 099	70 762	Clerical Support Workers
Punonjës të shitjeve dhe të shërbimeve	46 850	54 243	52 250	60 657	40 272	46 886	Services and Sales Workers
Punonjës të kualifikuar të bujqësisë pyjeve dhe peshkimit	40 329	46 588	41 001	47 214	37 645	44 012	Skilled Agricultural, Forestry and Fishery Workers
Zejtare, artizanë dhe profesione të lidhura me to	44 316	51 087	46 950	53 939	39 272	45 414	Craft and Related Trades Workers
Punonjës të montimit dhe përdorimit të makinerive dhe pajisjeve	45 948	52 731	49 240	56 572	41 485	47 341	Plant and Machine Operators, and Assemblers
Punëtorë (Profesione elementare)	39 125	45 804	40 005	46 908	37 812	44 152	Elementary Occupations
Forcat e armatosura	71 721	84 789	71 898	84 821	70 436	84 572	Armed Forces Occupations

*Burimi i informacionit: Drejtoria e Përgjithshme e Tatimeve, kontribuesit në Sigurime Shoqërore; Llogaritje të INSTAT**Source of information: General Directorate of Taxation, social insurance contributors; INSTAT's calculation*



**TAB. 4.4**
**HENDEKU GJINOR NË PAGA SIPAS GRUP-PROFESIONEVE**
*Gender pay gap by occupation groups*

(%)

Grup-profesionet sipas ISCO-08	2022	2023	Occupation groups according to ISCO-08
<b>Gjithsej</b>	<b>6,2</b>	<b>6,2</b>	<b>Total</b>
Ligjvënës, nëpunës të lartë të administratës shtetërore dhe drejtorë ekzekutivë	-3,5	-6,8	Managers, Lawmakers, Senior civil servants and Executive directors
Specialistë me arsim të lartë (profesionistë)	17,1	17,7	Professionals
Teknikë dhe specialistë në zbatim	10,5	11,3	Technicians and Associate Professionals
Nëpunësit	5,4	4,5	Clerical Support Workers
Punonjës të shitjeve dhe të shërbimeve	22,9	22,7	Services and Sales Workers
Punonjës të kualifikuar të bujqësisë pyjeve dhe peshkimit	8,2	6,8	Skilled Agricultural, Forestry and Fishery Workers
Zejtare, artizanë dhe profesione të lidhura me to	16,4	15,8	Craft and Related Trades Workers
Punonjës të montimit dhe përdorimit të makinerive dhe pajisjeve	15,7	16,3	Plant and Machine Operators, and Assemblers
Punëtorë (Profesione elementare)	5,5	5,9	Elementary Occupations
Forcat e armatosura	2,0	0,3	Armed Forces Occupations

*Burimi i informacionit: Drejtoria e Përgjithshme e Tatimeve, kontribuesit në Sigurime Shoqërore; Llogaritje të INSTAT*
*Source of information: General Directorate of Taxation, social insurance contributors; INSTAT's calculation*

TAB. 4.5

**SHPËRNDARJA E KONTRIBUESVE TË PUNËSUAR ME PAGË SIPAS GRUPIMEVE TË PAGËS MESATARE MUJORE BRUTO DHE GJINISË***Distribution of employee contributors by average monthly gross wage intervals and sex*

Grupimet e pagës mesatare mujore bruto	Gjithsej - Total		Meshkuj - Men		Femra- Women		Average monthly gross wage intervals
	2022	2023	2022	2023	2022	2023	
<b>Gjithsej</b>	<b>100,0%</b>	<b>100,0%</b>	<b>100,0%</b>	<b>100,0%</b>	<b>100,0%</b>	<b>100,0%</b>	<b>Total</b>
Deri në pagën minimale zyrtare	26,8%	31,1%	27,4%	32,9%	26,1%	26,1%	Up to official minimum wage
Paga minimale zyrtare - 40.000 lekë	15,5%		16,3%		14,6%	14,6%	Official minimum wage - 40.000 ALL
40.001- 50.000 lekë	13,6%	17,8%	13,6%	17,4%	13,6%	13,6%	40.001- 50.000 ALL
50.001- 60.000 lekë	8,5%	9,0%	7,6%	8,7%	9,5%	9,5%	50.001- 60.000 ALL
60.001-95.000 lekë	24,3%	26,1%	22,4%	23,1%	26,4%	26,4%	60.001-95.000 ALL
95.001-120.000 lekë	4,9%	7,0%	5,4%	8,0%	4,3%	4,3%	95.001-120.000 ALL
+ 120.000 lekë	6,4%	8,9%	7,2%	9,9%	5,5%	5,5%	+ 120,000 ALL

Burimi i informacionit: Drejtoria e Përgjithshme e Tatimeve, kontribuesit në Sigurime Shoqërore; Llogaritje të INSTAT  
 Source of information: General Directorate of Taxation, social insurance contributors; INSTAT's calculation



## SHËNIME METODOLOGJIKE

Anketa e Forcave të Punës (AFP) është një vërtetim statistikor që kryhet pranë familjeve. Subjekt i anketës së forcave të punës janë të gjithë individët 15 vjeç e lart të familjes së zgjedhur për t'u intervistuar.

Zgjedhja bëhet sipas një procedure dy-hapëshe ku në hapin e parë zgjidhen zonat gjeografike me probabilitet përpjesëtimor me madhësinë e zonës së numërimit. Në hapin e dytë, brenda secilës prej zonave gjeografike (të zgjedhura në hapin e parë) zgjidhen sipas metodës së zgjedhjes sistematike me probabilitet të barabartë, një numër fiks familjesh.

Për realizimin e anketës të forcave të punës përdoret një strukturë panel e alternuar zgjedhjeje, përmes së cilës një familje e zgjedhur për t'u intervistuar njëherë, mbahet në kampion për pesë tremujorë të njëpasnjëshëm. Intervistat për të njëjtën familje janë planifikuar të kryhen pas 13 javëve, kështu intervista e pestë kryhet një vit pas intervistës së parë.

Mbledhja e të dhënave në terren bëhet përgjatë gjithë muajve të vitit. Të dhënat e mbledhura i referohen një periudhe të caktuar që njihet si javë reference.

*Java e referencës* është java kalendarike nga e hëna në të diel para datës së intervistës.

Për procedurën e përgjithësimit të të dhënave të anketës së forcave të punës përdoret popullsia e llogaritur mbi bazën e rezultateve të Censurit të Popullsisë dhe Banesave 2011, dhe ngjarjeve demografike (lindjet dhe vdekjet) që vijnë nga Drejtoria e Përgjithshme e Gjendjes Civile.

Përgjithësimi i të dhënave ndjek disa hapa duke marrë parasysh metodën e zgjedhjes, rregullimet për mos-përgjigjen në nivel familjeje, dhe kalibrimin me të dhënat demografike.

Shkalla e përgjigjes së familjeve në anketë llogaritet si raport i numrit të familjeve që kanë plotësuar anketën ndaj numrit të familjeve të zgjedhura, shprehur në përqindje.

$$\text{Shkalla e përgjigjes} = \frac{\text{Numri i familjeve të intervistuar}}{\text{Numri i familjeve të zgjedhura}} * 100$$

Në vitin 2023, shkalla e përgjigjes së familjeve është rreth 76,6 %.

## METHODOLOGICAL NOTES

The Labour Force Survey (LFS) is a household based survey. All individuals 15 years and over in the selected households are subject of the labour force survey.

The sample is based in a two-stage sampling procedure. In the first stage are selected the geographical areas with a proportional probability to the size of the enumeration area. In the second stage within each geographical areas (once selected in the first stage) are selected a fixed number of households, by equal probability systematic sampling method.

For LFS a rotational sampling design is used, whereby a household, once selected for the interview, is retained in the sample for a total of five consecutive quarters. The same household is scheduled to be interviewed exactly after 13 weeks apart, so that the fifth interview takes place one year after the first one.

Data collection in the fieldwork is spread during all months of the year. The data gathered this way refers to a specific reference period named reference week.

*The reference week* is the calendar week from Monday to Sunday before the interview day.

For the labour force survey weighting procedure, the population calculated on the basis of the results of the 2011 Population and Housing Census, and the demographic events (births and deaths) coming from the General Directorate of Civil Status are used.

The sampling weights calculation follows several steps and takes into account the sample design, adjustment for no-responses in household level, and the calibration with demographic data.

The household response rate is the percentage ratio of the number of completed interviews to the number of sampled households.

$$\text{Response rate} = \frac{\text{Number of completed interviews}}{\text{Number of sampled households}} * 100$$

During the year 2023, the response rate of households was about 76.6 %.

Treguesit kryesorë të tregut të punës vlerësohen nga Anketa Tremujore e Forcave të Punës. Zgjedhja e njërive ekonomike familjare bëhet e tillë që të sigurojë vlerësime sa më të sakta për treguesit kryesorë të tregut të punës. Pra, nga anketa mund të sigurohen vlerësime dhe jo shifra ekzakte për numrin e të punësuarve dhe të papunëve.

Për çdo vlerësim që merret nga anketa, llogaritet varianca e zgjedhjes për të parë se si do të ndryshonte vlerësimi nëse do të kryheshin zgjedhje të ndryshme të rastit me të njëjtin vëllim për të njëjtën periudhë, në vend të një zgjedhjeje të vetme. Kjo na lejon që të përcaktojmë kufijtë brenda të cilëve duhet të gjendet vlerësimi (që në terminologjinë statistikore njihet si intervali i besimit).

Në përgjithësi, sa më e vogël të jetë vlera e devijimit standard relativ të një vlerësimi, aq më i lartë është niveli i saktësisë së vlerësimit. Në tabelën A1 paraqiten devijimet standarte të përgjithshme të zgjedhjes. Në tabelën A2 paraqitet devijimi standard relativ dhe intervali i besimit për treguesit kryesorë të tregut të punës për popullsinë 15 vjeç e lart, per vitin 2022.

The main labour market indicators are estimations based on the quarterly labour force survey. The selection of households has been made to provide the most accurate estimates of key labor market indicators. Thus, from the survey are obtained estimates and not precise figures for the number of employed and unemployed.

For each estimate obtained by the survey, the generalised sampling variance is calculated to analyze how the estimate would change if we were drawing different random samples, with the same size and for the same period, instead of just one sample. This allows defining the range within which should lay the estimate (that in the statistical terminology is known as confidence interval).

In general, the lower the relative standard deviation of an estimate, the higher the accuracy level of that estimate. Table A1 shows the general sampling standard deviations. Table A2 below shows the relative standard deviation and the confidence interval for the main labour market indicators referred to the population aged 15 years and over, for the year 2022.

**TAB. A.1**

### DEVIJIMET STANDARDE TË PËRGJITHSHME TË ZGJEDHJES

*Generalised sampling standard deviations*

Vlerësimi <i>Estimate</i>	Devijimi standart <i>Standard deviation</i>	Devijimi standart relativ <i>Relative standart deviation</i>	Intervali besimit për nivelin e besimit 95% <i>95% Confidence Interval</i>	
			Kufiri i poshtëm <i>Lower Limit</i>	Kufiri i sipërm <i>Upper Limit</i>
2.500.000	67 946	2,7%	2 364 108	2 635 892
1.000.000	32 213	3,2%	935 574	1 064 426
750.000	26 021	3,5%	697 958	802 042
500.000	19 596	3,9%	460 808	539 192
250.000	12 581	5,0%	224 838	275 162
100.000	7 431	7,4%	85 138	114 862
50.000	5 125	10,3%	39 750	60 250
25.000	3 577	14,3%	17 846	32 154
10.000	2 244	22,4%	5 512	14 488
5.000	1 583	31,7%	1 834	8 166
2.500	1 118	44,7%	264	4 736
1.000	706	70,6%	-412	2 412

TAB. A.2

## DEVIJIMET STANDARDE TË PËRGJITHSHME TË ZGJEDHJES

Generalised sampling standard deviations

	Numri i të punësuarve Number of employed	Shkalla e punësimit në përqindje ndaj popullsisë Employment rate as a percentage of the population	Numri i të papunëve Number of unemployed	Shkalla e papunësisë si një përqindje ndaj forcave të punës Unemployment rate as a percentage of labour force
	Grup-mosha: 15+ Age group: 15+	Grup-mosha: 15+ Age group: 15+	Grup-mosha: 15+ Age group: 15+	Grup-mosha: 15+ Age group: 15+
VLERESIMI - ESTIMATE	1.327.042	57.2367	158.801	10,7
Koeficienti i variacionit - CV	2,58	1,22	7,26	6,3
Gabimi standart - SE	34.277	0,70	11.531	0,7
Intervali i besimit* - CI *	(1.259.796-1.394.289)	(55,86-58,61)	(136.178-181.423)	(9,4-12,0)

(\*) për nivelin e besueshmërisë 95 %

(\*) for a 95 % confidence level

Shkalla e papunësisë, për nivelin e besueshmërisë 95 % gjendet mes vlerave 9,4 % dhe 12,0 %, dhe ka një devijim standard 0,7 %. Devijimi standard për përpjesën e popullsisë 15 vjeç e lart në punësim, është 0,7 %, dhe vlerësimi për nivelin e besueshmërisë 95 % për shkallën e punësimit gjendet mes vlerave 55,86 % dhe 58,61 %.

## Përkufizime kryesore

**Të punësuar** janë konsideruar personat që kanë kryer një punë qoftë dhe një orë kundrejt një page ose përfitimi gjatë javës së referencës. Janë konsideruar si të punësuar edhe personat që marrin pagë për trajnimin gjatë punës.

Të punësuar janë konsideruar edhe personat që kanë munguar përkohësisht në punën e tyre gjatë javës së referencës për arsye: (1) leje lindje, sëmundje lëndim apo paafësi e përkohshme dhe presin të kthehen në punë, në shkollim/trajnim të lidhur direkt me punën aktuale; (2) të punësuarit me pagë që kanë munguar në punë për arsye të tjera nga të mësipërmet: (a) kur kohëzgjatja e mungesës është tre muaj ose më pak dhe personi nuk është punëtor sezonal ose (b) personi merr 50 përqind ose më shumë të pagës; (3) të vetë-punësuarit që kanë ndërmend të rikthehen në biznesin / fermën / praktikën profesionale; (4) punëtorët pa pagesë që presin të kthehen në punë në tre muaj ose më pak.

The unemployment rate, for a 95 % confidence level, lies within the range of 9.4 % to 12.0 %, with a standard error of 0.7 %. The standard error, for the proportion of population aged 15 and over in employment, is 0.7 % and for a 95 % confidence level, the estimate of employment rate is between the values 55.86 % and 58.61 %.

## Main definitions

**Employed** are considered all the persons who have worked even for one hour with a respective salary or profit during the reference week. Employed are also considered the persons who were receiving a salary or wage while they were in on the job training.

Employed are also considered the persons temporarily not at work during the reference week for reasons like: (1) maternity leave, illness, injury or temporary disability and expect to return to actual work; (2) salaried employees absent from work for some reasons other than the above: (a) when the lack of duration is three months or less, and the person is not a seasonal worker or (b) the person takes 50 % or more salary; (3) the self-employed who intend to return to the business / farm / or professional practice; (4) workers not being paid who expect to return to work in three months or less.

Personat të cilët punojnë në fermën e tyre të vogël, të cilët nuk shesin produktet e tyre, por prodhojnë vetëm për vetë-konsum, gjithashtu konsiderohen të punësuar.

**Të papunë** konsiderohen personat që gjatë javës së referencës ishin:

1. pa punë gjatë javës së referencës (as nuk kishin një punë dhe as kryen ndonjë punë (për një orë ose më shumë) kundrejt një page ose përfitimi;
2. aktualisht të disponueshëm për të punuar (brenda dy javëve që pasojnë javën e referencës);
3. duke kërkuar punë në mënyrë aktive (gjatë periudhës katër javore që përfundon me javën e referencës kishin ndërmarrë hapa specifike për të kërkuar punë me pagë ose për të ngritur një biznes të tyre) ose kishin gjetur një punë që do ta fillonin së shpejti (brenda një periudhe prej të shumtën tre muaj).

Si hapa specifike për të kërkuar punë konsiderohen:

- Kontakt me një zyrë publike punësimi për të gjetur punë;
- Kontakt me një agjenci private punësimi për të gjetur punë;
- Aplikim direkt pranë ndonjë punëdhënësi;
- Kërkuar miqve/shokëve, të afërmeve, sindikatave etj;
- Vendosur ose përgjigjur lajmërimeve në gazeta;
- Studiuar lajmërimet në gazeta;
- Marrë pjesë në një test apo intervistë;
- Kërkuar për tokë, godinë ose pajisje;
- Aplikuar për leje, licenca ose burime financiare.

**Popullsia në moshë pune** është popullsia 15-64 vjeç.

**Forca e Punës** përfshin personat e punësuar dhe të papunë.

**Popullsia jo-ekonomikisht aktive** përfshin të gjithë personat të cilët nuk janë klasifikuar si të punësuar ose të papunë (nxënës/studentë, shtëpiakë, në pension, të paaftë, të papunë të dekurajuar).

**Shkalla e punësimit** është raporti i të punësuarve 15-64 vjeç kundrejt popullsisë në moshë pune.

**Shkalla e papunësisë** është raporti i të papunëve kundrejt forcës së punës. Llogaritjet paraqesin në këtë rast popullsinë e grupmoshës 15-74 vjeç.

**Shkalla e pjesëmarrjes në forcën e punës** është raporti i forcës së punës kundrejt popullsisë në moshë pune.

People who work on their small farm, who do not sell their products, but produce only for self-consumption, are considered employed.

**Unemployed** comprise all persons who during the reference period were:

1. without work, i.e. neither had a job nor were at work (for one hour or more) in paid employment or self-employment;
2. currently available for work, (were available before the end of the two weeks following the reference week);
3. actively seeking work (had taken specific steps in the four week period ending with the reference week to seek paid employment or self-employment) or who found a job to start later (within a period of at most three months).

The following are considered as specific steps:

- Having been in contact with a public employment office to find work;
- Having been in contact with a private employment agency to find work;
- Applying to employers directly;
- Asking friends, relatives, unions, etc., to find work;
- Placing or answering job advertisements;
- Studying job advertisements;
- Taking a recruitment test or examination or being interviewed;
- Looking for land, premises or equipment;
- Applying for permits, licenses or financial resources.

**Working age population** is the population 15-64 years old.

**Labour Force** includes employed and unemployed persons.

**Non-economically active population** comprises all persons who are not classified as employed or unemployed (pupils/ students, housekeepers, retired, disabled, discouraged unemployed).

**The employment rate** is the proportion of employed 15-64 years to the working age population.

**The unemployment rate** is the ratio of the unemployed to the labour force. The calculations are done for the population aged 15-74 years old.

**Labour force participation rate** is the proportion of the labour force to the working age population.

**Punësimi informal** përfshin punonjësit jo në sektorin bujqësor, për të cilët marrëdhëniet ekonomike me punëdhënësin nuk mbulohen ose mbulohen pjesërisht nga marrëveshjet formale, si: punonjësit që nuk përfitojnë pushim vjetor me pagesë apo pushim mjekësor me pagesë në rast sëmundjeje, apo punonjësit që përfitojnë pushim vjetor të paguar dhe pushim mjekësor të paguar, por punëdhënësit e tyre nuk paguajnë kontribute për sigurimet shoqërore për ta.

Gjithashtu, në punësimin informal përfshihen edhe personat e vetëpunësuar që punojnë në ndërmarrje të vogla me pesë ose më pak persona, dhe vendi i tyre i punës mund të jetë shtëpia e tyre, shtëpia e klientit/punëdhënësit, një strukturë ngjitur me shtëpinë e tyre, një kantier ndërtimi, një tezgë fikse në treg ose në rrugë, ose jo një vend fiks (i lëvizshëm).

**Paga mesatare mujore** është paga bruto që merr një i punësuar me pagë për punën që ka kryer.

Ajo përbëhet nga elementët e mëposhtëm:

- Paga bazë për punën e kryer
- Shtesa mbi pagë për funksione drejtuese
- Shtesa mbi pagë për vjetërsi në punë
- Shtesa mbi pagë për vështirësi në punë
- Shtesa të tjera të rregullta (tituj, grada etj.)

Në pagën mesatare mujore bruto nuk zbriten kontributet personale dhe tatimi mbi të ardhurat.

**Informal employment** includes non-agricultural workers whose economic relations with the employer are not covered or are partially covered by formal agreements, like: employees who do not benefit from paid annual leave, or from paid sick leave in case of illness, or employees who benefit from paid annual leave and paid sick leave, but their employers do not pay social security contributions for them.

Informal employment also includes self-employed persons who work in small enterprises with five or less persons employed and their workplace is alternatively their own home, the client's / employer's home, a structure attached to their home, a construction site, a fixed stall in the market or on the street, or not a fix (or changing) location.

**Gross average monthly wage** is the gross wage of a paid employee for the work performed.

It consists of the following elements:

- Basic wage for job performed
- Additional payment for managerial duties
- Additional payment for years at work
- Additional payment for difficult working conditions
- Other regular additional payments (titles, degrees, etc.)

Social security contributions and taxation on income are not deducted from the average monthly wage.





**CIP Katalogimi në botim BK Tiranë**

INSTAT

Tregu i punës 2023 = Labour market 2023 / INSTAT ;

drejt. bot. Elsa Dhuli. - Tiranë : INSTAT, 2024.

... f. ; ... cm

ISBN

1.Tregu i punës 2.Statistika 3.Shqipëri

311.312(496.5)“2022/2023”:331.5





# TREGU | PUNËS

L A B O U R | M A R K E T

2023