

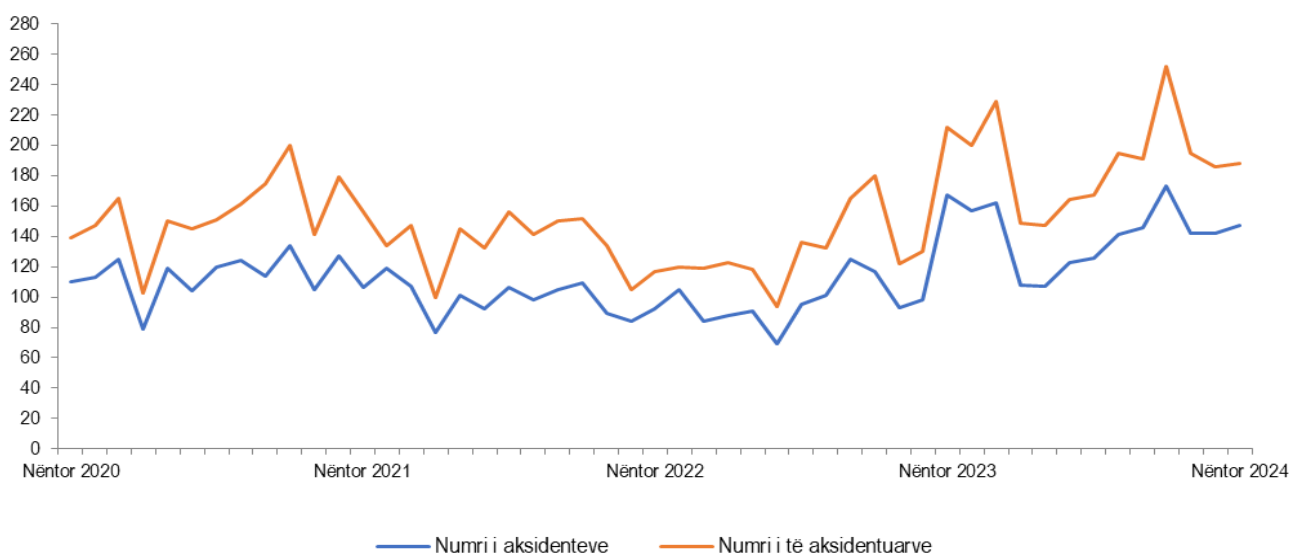
Aksidentet Rrugore*

Nëntor 2024

Tiranë, më 27 Dhjetor 2024 : Në muajin Nëntor 2024 numërohen 147 aksidente rrugore, nga të cilët 188 janë të aksidentuar (të vrarë dhe të plagosur). * (Të dhënat e publikuara janë paraprake dhe subjekt përditësimi).

Gjatë periudhës Janar- Nëntor 2024, vdekshmëria në aksidente rrugore është 9,8 për 100 aksidente, nga 15,7 që ishte në të njëjtën periudhë të një viti më parë.

Fig. 1 Aksidentet rrugore dhe të aksidentuarit (të vrarë e të plagosur), Nëntor 2020 – Nëntor 2024



Burimi: Drejtoria e Përgjithshme e Policisë së Shtetit, llogaritjet INSTAT

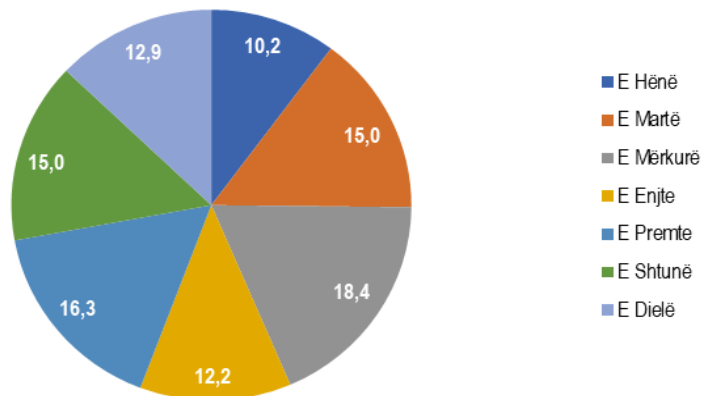
Aksidentet rrugore, në 90,5 % të rasteve, kanë ndodhur si pasojë e sjelljes së drejtuesit të mjetit. Numri më i lartë i aksidenteve, në këtë periudhë, është kryer nga grup-mosha 25-34 vjeç, duke zënë 26,5 % të numrit të aksidenteve gjithsej.

Në muajin Nëntor 2024, numri më i lartë i aksidenteve rrugore ka ndodhur përgjatë ditës së Mërkurë me 18,4 %, ndërsa numri më i ulët i aksidenteve ka ndodhur përgjatë ditës së Hënë, me 10,2 %.

Për publikim 27/12/2024

Vijon

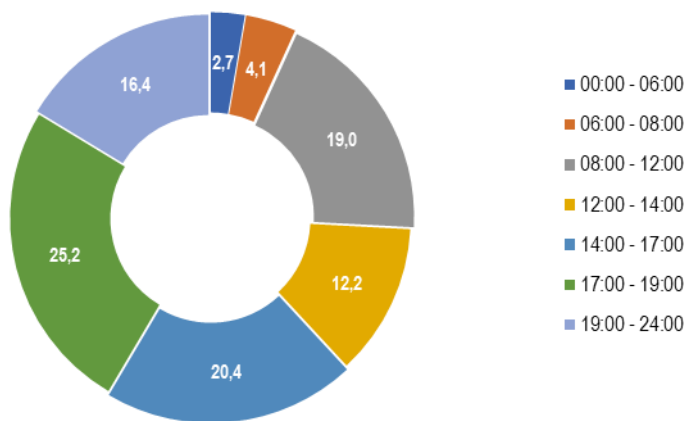
Fig. 2 Aksidentet rrugore sipas ditëve të javës në %, Nëntor 2024



Burimi: Drejtoria e Përgjithshme e Policisë së Shtetit, Ilogaritjet INSTAT

Numri më i lartë i aksidenteve rrugore ka ndodhur përgjatë harkut kohor 17:00-19:00, duke zënë 25,2 % të numrit të aksidenteve rrugore gjithsej.

Fig. 3 Aksidentet rrugore sipas orës së ndodhjes në %, Nëntor 2024



Burimi: Drejtoria e Përgjithshme e Policisë së Shtetit, Ilogaritjet INSTAT

Tab.1 Aksidentet rrugore dhe numri i të aksidentuarve, sipas gjinisë

Periodha	Aksidente Gjithsej	Të vdekur dhe të plagosur	
		Femra	Meshkuj
Nëntor 2023	167	62	150
Nëntor 2024	147	50	138
Ndryshimi vjetor (%)	-12.0	-19.4	-8.0
Janar-Nëntor 2023	1,128	470	1,061
Janar-Nëntor 2024	1,517	669	1,394
Ndryshimi vjetor (%)	34.5	42.3	31.4

Burimi: Drejtoria e Përgjithshme e Policisë së Shtetit, Ilogaritjet INSTAT

Tab.2 Aksidentet rrugore, numri i të vdekurve dhe të plagosurve, sipas përdoruesve të rrugës

Periodha	Sjellja e drejtuesit të mjetit	Aksidentet sipas Sjellja e këmbësorit	Të vdekur dhe të plagosur	
			Sjellja e drejtuesit të mjetit	Sjellja e këmbësorit
Nëntor 2023	147	20	191	21
Nëntor 2024	133	14	174	14
Ndryshimi vjetor (%)	-9,5	-30,0	-8,9	-33,3
Janar-Nëntor 2023	993	135	1.388	143
Janar-Nëntor 2024	1.346	171	1.882	181
Ndryshimi vjetor (%)	35,5	26,7	35,6	26,6

Burimi: Drejtoria e Përgjithshme e Policisë së Shtetit, Ilogaritjet INSTAT

Tab.3 Aksidentet rrugore, sipas moshës së drejtuesit të mjetit

Periodha	Aksidentet sipas moshës së drejtuesit të mjetit					Larguar nga vendi i ngjarjes
	0 - 24 vjeç	25- 34 vjeç	35- 44 vjeç	45-59 vjeç	60+ vjeç	
Nëntor 2023	31	58	28	31	13	6
Nëntor 2024	26	39	18	33	27	4
Ndryshimi vjetor (%)	-16,1	-32,8	-35,7	6,5	107,7	-33,3
Janar-Nëntor 2023	212	302	214	238	133	29
Janar-Nëntor 2024	305	388	267	291	227	39
Ndryshimi vjetor (%)	43,9	28,5	24,8	22,3	70,7	34,5

Burimi: Drejtoria e Përgjithshme e Policisë së Shtetit, Ilogaritjet INSTAT

Tab.4 Aksidentet rrugore, numri i të vdekurve dhe të plagosurve, sipas qarqeve*

Periudha	Aksidente		Të vdekur dhe të plagosur		Aksidente		Të vdekur dhe të plagosur	
	Nëntor 2023	Nëntor 2024	Nëntor 2023	Nëntor 2024	Janar-Nëntor 2023	Janar-Nëntor 2024	Janar-Nëntor 2023	Janar-Tetor 2024
Shqipëria	167	147	212	188	1.128	1.517	1.531	2.063
Berat	6	3	6	3	27	27	30	33
Dibër	7	3	12	5	19	36	35	67
Durrës	17	10	21	17	139	156	187	253
Elbasan	6	8	8	14	37	73	49	108
Fier	13	15	21	16	62	123	96	155
Gjirokastrë	9	9	12	13	63	79	101	161
Korçë	3	4	4	4	53	54	63	65
Kukës	5	5	6	5	37	54	58	60
Lezhë	8	13	10	23	100	164	162	255
Shkodër	12	16	17	18	28	112	38	124
Tiranë	69	48	76	56	488	495	614	594
Vlorë	12	13	19	14	75	144	98	188

Burimi: Drejtoria e Përgjithshme e Policisë së Shtetit, llogaritjet INSTAT

* (Të dhënat e publikuara janë paraprake dhe subjekt përditësimi).

Metodologjia

Qëllimi i publikimit mujor të aksidenteve rrugore është paraqitja e rezultateve dhe treguesve mbi aksidentet rrugore si: ndryshimi në numrin e aksidenteve mujore, numrit të personave të vrarë dhe të plagosur nga aksidentet rrugore të klasifikuar sipas gjinisë, sjelljes së përdoruesve të rrugës, moshës dhe qarqeve në vend duke e krahasuar me të njëjtën periudhë të një viti më parë. Drejtoria e Përgjithshme e Policisë së Shtetit është institucioni i cili i siguron INSTAT-it një sistem të gjerë informacioni lidhur me aksidentet rrugore.

Përkufizime

Aksidente: Ngjarje e papritur, e padëshiruar ose e paqëllimshme ose një zinxhir specifik ngjarjesh të tilla që sjellin pasoja të dëmshme.

Aksident me pasoja: Çdo aksident që përfshin të paktën një automjet rrugor në lëvizje në një rrugë publike ose private në të cilën publiku ka të drejtë hyrjeje, duke rezultuar në të paktën një person të plagosur ose të vrarë.

I vdekur: Çdo person i cili ka vdekur menjëherë ose brenda 30 ditëve si rezultat i aksidentit, përjashtuar vetëvrasjet.

I plagosur: Çdo person i cili si rezultat i një aksidenti nuk u vra menjëherë ose nuk vdiq brenda 30 ditësh, por pësoi një dëmtim për të cilin lind nevoja e një trajtimi mjekësor, duke përjashtuar vetëvrasjet në përpjekje.

Sjellja e Drejtuesit të Mjetit: Nënkupton aksidentet që ndodhin kur drejtuesi i mjetit nuk zbaton rregullat e qarkullimit rrugor sipas "Kodit Rrugor" si: frenim i papritur, mosrespektimi i shenjave (sinjalistikës) së trafikut, mosrespektimi i normave të shpejtësisë, etj.

Sjellja e Këmbësorëve: Nënkupton aksidentet që ndodhin kur këmbësori nuk zbaton rregullat e qarkullimit rrugor sipas "Kodit Rrugor" si: kalim rruge pa kujdes, etj.

Burimi i të dhënave: Të dhënat janë siguruar nga Ministria e Punëve të Brendshme/Drejtoria e Policisë së Shtetit.

Të dhënat e muajit të fundit mbi Personat e vdekur nga aksidentet rrugore janë paraprake dhe subjekt rishikimi. Për më shumë, referohu: [Politika e Revizionimit Statistikor](#).

Shpjegimi i simboleve

- 0 vlerë më e vogël se gjysma e njësisë matëse
- pa vlerë
- (...) mungesë të dhënash